



OTTAWA SENATORS | LES SÉNATEURS D'OTTAWA
2023-24 MEDIA GUIDE
GUIDE DE PRESSE 2023-2024

2023 - 24 SEASON SCHEDULE

SENS
SENS
SENS
SENS

OCTOBER							HOME
SUN	MON	TUE	WED	THU	FRI	SAT	
1	2	3	4	5	6	7	
8	9	10	11	12	13	14	
15	16	17	18	19	20	21	
22	23	24	25	26	27	28	
29	30	31					

NOVEMBER							HOME
SUN	MON	TUE	WED	THU	FRI	SAT	
				1	2	3	4
5	6	7	8	9	10	11	
12	13	14	15	16	17	18	
19	20	21	22	23	24	25	
26	27	28	29	30			

DECEMBER							HOME
SUN	MON	TUE	WED	THU	FRI	SAT	
						1	2
3	4	5	6	7	8	9	
10	11	12	13	14	15	16	
17	18	19	20	21	22	23	
24	25	26	27	28	29	30	
31							

JANUARY							HOME
SUN	MON	TUE	WED	THU	FRI	SAT	
						1	2
3	4	5	6	7	8	9	
10	11	12	13	14	15	16	
17	18	19	20	21	22	23	
24	25	26	27	28	29	30	
31							

FEBRUARY							HOME
SUN	MON	TUE	WED	THU	FRI	SAT	
				1	2		
3	4	5	6	7	8	9	
10	11	12	13	14	15	16	
17	18	19	20	21	22	23	
24	25	26	27	28	29		

MARCH							HOME
MON	TUE	WED	THU	FRI	SAT		
						1	2
3	4	5	6	7	8	9	
10	11	12	13	14	15	16	
17	18	19	20	21	22	23	
24	25	26	27	28	29	30	
31							

APRIL							HOME
SUN	MON	TUE	WED	THU	FRI	SAT	
						1	2
3	4	5	6	7	8	9	
10	11	12	13	14	15	16	
17	18	19	20	21	22	23	
24	25	26	27	28	29	30	

CONTENTS • SOMMAIRE

Senators personnel • Le personnel des Sénateurs

Front office profiles / Personnel administratif	4
Hockey personnel profiles / Personnel hockey	7

Players • Les joueurs

Player profiles / Portraits des joueurs	22
Senators in the system / La relève	65
Future Senators / Le futur	76
2023 draft selections / Choix au repêchage 2023	78
Draft history / Historique du repêchage	79
Organizational roster / Alignement de l'organisation	81

Playoffs • Séries éliminatoires

All-time playoff results / Résultats des séries	84
All-time playoff statistics and leaders / Statistiques et meneurs en séries	86
Playoff records / Records en séries	87
Overall record analysis / Analyse du dossier	90

Opponents • Adversaires

NHL teams / Équipes de la LNH	94
-------------------------------	----

Records • Fiches

Senators year-by-year results / Résultats par saison	111
First 30 seasons at a glance / Coup d'œil sur les 30 premières saisons	141
Team records / Records d'équipe	144
Senators home attendance / Assistance à domicile	151
Senators on opening night / Les Sénateurs lors des matches d'ouverture	152
Senators by month / Les Sénateurs à chaque mois	154
All-time comebacks / Meilleures remontées	155
Senators in overtime / L'équipe en prolongation	157
Senators penalty shots / Les lancers de pénalités	161
All-time record vs NHL / Records contre LNH	162
All-time leaders vs Ottawa / Meneurs contre Ottawa	163
Hat-tricks / Tours du chapeau	164
Shutouts / Blanchissages	165
All-time leaders and leaders by season / Meneurs en carrière et à chaque saison	167
All-time roster and scoring / Les Sénateurs en carrière	168
Numerical roster / Numéros portés par les Sénateurs	171
All-time transactions / Transactions dans l'histoire de l'équipe	174

History • Historique

Senators modern-day history / Histoire récente	186
Affiliation history / Historique des clubs écoles	200
Senators firsts / Faits marquants	203
Awards and staffing changes / Trophées et changements dans le personnel	213
Ottawa Senators 1890-1934 / Les Sénateurs d'Ottawa 1890-1934	214

Media information • Information hors-glace

Media information / Information aux membres des médias	216
Senators broadcasts / La diffusion des matches des Sénateurs	217
Canadian Tire Centre fast facts / Fiche technique de la Centre Canadian Tire	218



FOLLOW US ON | SUIVEZ-NOUS SUR



Photo by André Ringuette/NHL via Getty Images



Editor / Rédacteur..... Chris Moore
 Editorial assistant / Adjoint au rédacteur..... Phil Germain
 Research and statistics / Recherche et statistiques..... Elias Sports, NHL Stats and Information
 Graphic design / Mise en page..... Christopher Thompson
 Photography / Photographie..... Freestyle Photography, Getty Images, NHL Images
 Team photographer / Photographe de l'équipe..... André Ringuette, Freestyle Photography (@FreestyleOttawa)
 Administration..... 613-599-0250
 Merchandise / Souvenirs..... 613-599-0333
 1-888-688-7367
 Ticket information / Billetterie..... 1-877-788-FANS (3267)
 www.ottawasenators.com/tickets

Canadian Tire Centre/Centre Canadian Tire

1000 Prom. Palladium Drive
Ottawa, Ontario
K2V 1A5

Internet: www.ottawasenators.com

Twitter: @Senators, @Media_Sens

Instagram: senators

Facebook: www.facebook.com/ottawasenators

Copyright

The *Ottawa Senators 2023-24 Media Guide* is printed once a year by the Ottawa Senators Hockey Club, 1000 Palladium Drive, Ottawa, Ont., K2V 1A5. All rights reserved. Contents copyright by Ottawa Senators Hockey Club, 613-599-0250.

Droits d'auteur

Le *guide de presse 2023-2024 des Sénateurs* est publié une fois l'an par le Club de hockey Les Sénateurs d'Ottawa, 1000, promenade Palladium, Ottawa (Ont.), K2V 1A5. Tous droits réservés. Tout le contenu de ce magazine est protégé par la loi sur les droits d'auteurs au nom du Club de hockey Les Sénateurs d'Ottawa, 613-599-0250.



PERSONNEL



LE PERSONNEL



Michael Andlauer

Senators owner
Propriétaire des Sénateurs

Michael Andlauer is a lifelong hockey fan. He and his family are the owners of the National Hockey League's Ottawa Senators Hockey Club, which includes the American Hockey League's Belleville Senators and the Sensplex rink properties, and the Brantford Bulldogs, the 2018 and 2022 Ontario Hockey League champions. He and his wife Lucie are actively involved in the Senators Community Foundation and the Bradford Bulldogs Foundation. From 2009-2023 he was a minority owner of the NHL's Montreal Canadiens.

Michael has over 35 years of experience in the Canadian transportation and logistics industry. He founded ATS Andlauer (now ATS Healthcare) in 1991 and Associated Logistics Solutions Inc. (now Accuristix) in 1995. In 2019, Andlauer Healthcare Group Inc. (AHG) was formed as a subsidiary of AMG to bring several specialized healthcare supply chain companies together under one brand. The Andlauer Healthcare Group successfully completed an Initial Public Offering on the Toronto Stock Exchange in December 2019. Michael serves as a Director, President and Chief Executive Officer.

He also serves as President and Chief Executive Officer of Andlauer Management Group Inc. (AMG), a company he founded in 1994 to manage and operate transportation and logistics companies with a healthcare focus. In addition, he is the Founder of Bulldog Capital Partners, a merchant bank focused on private equity investments and advisory services.

Michael and his wife Lucie have three kids, Matthew, Michael Jr. and Alexie. The Andlauer family live in Oakville and in Ottawa with their two dogs Mocha and Louis.

Michael Andlauer a toujours été un amateur de hockey. Sa famille et lui sont les propriétaires du Club de hockey Les Sénateurs d'Ottawa dans la Ligue nationale de hockey, ce qui comprend les Senators de Belleville dans la Ligue américaine de hockey et les patinoires Sensplex, ainsi que les Bulldogs de Brantford, champions de la Ligue de l'Ontario en 2018 et 2022. Sa femme Lucie et lui sont activement impliqués au sein de la Fondation communautaire des Sénateurs et de la Bulldogs Foundation. De 2009 à 2023, il a été un propriétaire minoritaire des Canadiens de Montréal dans la LNH.

Michael compte plus de 35 années d'expérience dans l'industrie du transport et de la logistique au Canada. Il a fondé ATS Andlauer (maintenant ATS Healthcare) en 1991 et Associated Logistics Solutions Inc. (maintenant Accuristix) en 1995. En 2019, Andlauer Healthcare Group Inc. (AHG) a été fondé à titre de filiale d'AMG pour rassembler quelques compagnies de chaîne d'approvisionnement en soins de santé spécialisés sous une seule bannière. Andlauer Healthcare Group a complété avec succès une introduction à la Bourse de Toronto en décembre 2019. Michael agit à titre d'administrateur, président et chef de la direction.

Il siège aussi comme président et chef de la direction du Andlauer Healthcare Group Inc. (AMG), une entreprise qu'il a fondée en 1994 pour gérer et exploiter des compagnies de transport et de logistique, avec un accent sur les soins de santé. De plus, il est le fondateur de Bulldog Capital Partners, une banque d'investissement qui se concentre sur les placements privés en capitaux et les services de conseil.

Michael et son épouse Lucie ont trois enfants, Matthew, Michael et Alexie. Les Andlauer habitent à Oakville et à Ottawa avec leurs deux chiens, Mocha et Louis.



Cyril M. Leeder, FCPA, ICD.D

President and CEO
Président et chef de la direction

Cyril Leeder returned to Senators Sports & Entertainment on Sept. 22, 2023, when he was named president and chief executive officer. Leeder joined the Senators after spending five years as the first-ever CEO of the Myers Automotive Group where he presided over the operations and long-term strategies for the Ottawa-based company, including 17 dealership locations and close to 1,000 employees.

Prior to his time with Myers, Leeder had a decorated career with the Senators. He served as president from 2009 to 2017; he previously served as chief operating officer of the Ottawa Senators and Canadian Tire Centre and has been with the organization since its return to the NHL in 1992.

Born and raised in Brockville, Ont., Leeder graduated from McMaster University with a bachelor of commerce degree, summa cum laude, in 1982. He then articulated with the accounting firm of Clarkson Gordon (now EY) in Ottawa, where he obtained his chartered accountant's designation in 1984. He was elected as a Fellow of the Institute of Chartered Accountants of Ontario in July 2009, the highest designation with the Institute. In 1984 he went to work for Ottawa entrepreneur Bruce Firestone. While working with Firestone, Leeder held a number of positions and responsibilities within the organization until he was named president in 1987 and served as chief executive officer from 1988 to 1992. On Dec. 6, 1990, the NHL Board of Governors awarded an NHL franchise to the group led by Firestone and Leeder. The announcement coincided with the birth of the modern day Senators. As such, Leeder, Firestone and colleague Randy Sexton are considered the co-founders of the hockey club.

Leeder was a founding member of the Ottawa Community Ice Partnership, which developed and built the Bell Sensplex in Kanata and the Richcraft Sensplex in Beacon Hill in a partnership established with the City of Ottawa. Leeder also spearheaded the public-private-partnership with the City of Ottawa for the development of the Cavanagh Sensplex in nearby Kinburn, Ont. and the SENS RINK of Dreams at Ottawa City Hall.

Leeder was also a key member of Senators' bid team that was awarded the 2009 IIHF World Junior Championship and served as the record-breaking event's vice-chair of the host organizing committee. Leeder has worked closely on other major event bids on behalf of the nation's capital, including the 2012 NHL All-Star Weekend, the 2005 and 2008 NHL Entry Drafts, the 2013 IIHF World Women's Championship, the 2003 and 2012 Juno Awards, the 2007 FIFA U-20 World Cup of soccer, and the 2008-2009-2010-2013-2014 CIS Final 8 Men's Basketball Championship.

Leeder has received numerous community awards, including the Ottawa Chamber of Commerce 2008 Business Person of the Year Award, the Max Keeping Foundation and Sens Foundation 2008 Just One Person award; the Celebrity Sports Dinner's 2008 Brian Kilrea Award and the Ottawa Tourism's 2006 Tourism Leader of the Year. On June 6, 2012, he was inducted into the Ottawa Sports Hall of Fame and on June 14, 2013, he was inducted into the Brockville Sports Hall of Fame.

Cyril resides in Ottawa with his wife, Lydia, and they have three children, daughter, Ciera, and sons, Dillon and Tyler.

Cyril Leeder a effectué un retour au sein de Senators Sports & Entertainment le 22 septembre 2023 quand il a été nommé président et chef de la direction. Leeder s'est joint aux Sénateurs après avoir passé cinq ans à titre de tout premier chef de la direction de Myers Automotive Group, où il a dirigé les opérations et les stratégies à long terme pour cette entreprise d'Ottawa qui compte 17 concessionnaires et près de 1000 employés.

Avant son passage chez Myers, Leeder a connu une brillante carrière avec les Sénateurs. Il a agi à titre de président de 2009 à 2017; il avait précédemment été chef de l'exploitation des Sénateurs d'Ottawa et du Centre Canadian Tire et était avec l'organisation depuis son retour dans la LNH en 1992.

Leeder est né et a grandi à Brockville, en Ontario, et a obtenu un baccalauréat en administration des affaires, avec très grande distinction, de l'Université McMaster en 1982. Il a ensuite été stagiaire au sein du cabinet comptable Clarkson Gordon (aujourd'hui EY) à Ottawa, où il a obtenu son titre de comptable agréé en 1984. Il a été nommé membre titulaire de l'Institut des comptables agréés de l'Ontario en juillet 2009, la plus haute distinction de l'Institut. En 1984, il est allé travailler pour l'entrepreneur ottavien Bruce Firestone. Alors qu'il travaillait avec Firestone, Leeder a occupé plusieurs postes et exercé de nombreuses responsabilités au sein de l'organisation jusqu'à ce qu'il soit nommé président en 1987. Il a été chef de la direction de 1988 à 1992. Le 6 décembre 1990, le bureau des gouverneurs de la LNH a accordé une concession de la LNH au groupe mené par Firestone et Leeder. L'annonce a coïncidé avec la naissance des Sénateurs de l'ère moderne. De ce fait, Leeder, Firestone et leur collègue Randy Sexton sont considérés comme les cofondateurs du club de hockey.

Leeder a été membre fondateur du Ottawa Community Ice Partnership, qui a élaboré et bâti le Sensplex Bell à Kanata et le Sensplex Richcraft à Beacon Hill dans un partenariat établi avec la Ville d'Ottawa. Leeder a aussi été à l'origine du partenariat public-privé avec la Ville d'Ottawa pour le développement du Cavanagh Sensplex près de Kinburn, en Ontario, et de la Patinoire de rêves des Sénateurs à l'hôtel de ville d'Ottawa.

Leeder a aussi été un membre clé du groupe de candidature des Sénateurs à qui on a octroyé le Championnat mondial de hockey junior de l'IIHF en 2009 et a été vice-président du comité d'organisation de l'événement qui a battu des records. Leeder a travaillé en étroite collaboration sur d'autres dossiers de candidature pour l'occasion d'événements d'envergure dans la capitale nationale, notamment le Weekend du Match des Étoiles de la LNH en 2012, le Repêchage de la LNH en 2005 et en 2008, le Championnat du monde de hockey féminin de l'IIHF en 2013, la cérémonie de remise des Prix Juno en 2003 et en 2012, la Coupe du Monde U-20 de la FIFA en 2007 et le Championnat masculin 8 Ultimate de basketball masculin de U SPORTS en 2008, 2009, 2010, 2013 et 2014.

Leeder a reçu de nombreux prix communautaires, notamment le prix de la personnalité d'affaires de l'année 2008 de la Chambre de commerce d'Ottawa, le prix Un être unique de la Fondation des Sénateurs d'Ottawa et de la Fondation Max Keeping en 2008, le prix Brian Kilrea dans le cadre du Celebrity Sports Dinner's 2008 et le prix de Leeder de l'année en tourisme à Ottawa de Tourisme Ottawa. Le 6 juin 2012, il a été intronisé au Temple de la renommée du sport d'Ottawa et le 14 juin 2013, il a été intronisé au Temple de la renommée du sport de Brockville.

Cyril habite à Ottawa avec son épouse Lydia, avec qui il a eu trois enfants : une fille, Ciera, et deux fils, Dillon et Tyler.



Erin Crowe

COO, Executive VP and CFO

Chef de l'exploitation, vice-présidente directrice et chef des services financiers

Born March 26, 1971 (Ottawa)

Né le 26 mars 1971 (Ottawa)

Erin Crowe returned to her role as Ottawa Senators' executive vice-president and chief financial officer in early Feb., 2022. Since rejoining, she has played a key role in the team's sale process and has led the club's downtown arena development initiatives.

Crowe has more than 25 years' experience in various CFO and senior finance roles. Prior to rejoining the Senators, she spent four years with Martello Technologies Group, a TSXV-listed software company in the digital experience monitoring space. While at Martello, Crowe played a critical role in the company's public listing, in its acquisitions and divestitures, and led all aspects of financial reporting and planning.

Prior to her tenure at Martello, Crowe held various CFO and chief operating officer roles, including having served as CFO of a global leader in water ride innovation and design, was the COO and CFO of a real estate developer and manager, in addition to having previously occupied her current role of executive vice-president and chief financial officer with Senators Sports & Entertainment.

The recipient of many accolades, including the Ottawa Board of Trade and Ottawa Business Journal's 2022 CFO of the Year, Ottawa Women's Business Network 2009 Corporate Businesswoman of the Year and having been among the Ottawa Business Journal's 40 Under 40 in 2010, Crowe holds a degree in Commerce from Queen's University, as well as FCPA and FCA designations. She is committed to the Ottawa community through her roles as Vice-Chair of the board of trustees of Bruyere Continuing Care, and as director for the Bruyere Research Foundation and the Senators Community Foundation boards.

Erin resides in Kanata with her husband, Joe Abel, and children Owen and Reganne.

Erin Crowe a retrouvé son poste de vice-présidente à la direction et directrice des finances des Sénateurs d'Ottawa au début du mois de février 2022. Depuis qu'elle est de retour, elle a joué un rôle déterminant dans le processus de vente de l'équipe et elle a dirigé les initiatives du club en lien avec le projet de construction d'un aréna au centre-ville.

Crowe a plus de 25 ans d'expérience à différents postes de chef de la direction financière et de haute direction en finances. Avant de revenir chez les Sénateurs, elle a passé quatre ans à l'emploi de Martello Technologies Group, une société de logiciels inscrite à la cote de la BC-TSX qui œuvre dans le secteur de la surveillance de l'expérience numérique. Au cours de son passage chez Martello, Crowe a joué un rôle crucial dans l'entrée en bourse de l'entreprise et dans le cadre de ses acquisitions et de ses désinvestissements, en plus de diriger tous les aspects de la planification et de l'information financière.

Avant de se joindre au groupe Martello, Crowe a occupé différents postes de chef de la direction financière et de chef de l'exploitation, elle qui a notamment agi comme chef de la direction financière d'un chef de file mondial en innovation et conception d'attractions aquatiques, a été chef de l'exploitation et chef de la direction financière d'un promoteur et gestionnaire immobilier, en plus d'avoir auparavant occupé son poste actuel de première vice-présidente et de chef de la direction financière avec Senators Sports & Entertainment.

Lauréate de multiples distinctions, elle qui a notamment été nommée Chef de la direction financière de l'année 2022 de la Chambre de commerce d'Ottawa-Carleton et du Ottawa Business Journal et Femme d'affaires de l'année 2009 du Women's Business Network d'Ottawa en plus d'avoir fait partie de la liste des 40 meilleures des femmes d'affaires de moins de 40 ans du Ottawa Business Journal en 2010, Crowe détient un baccalauréat en commerce obtenu à l'Université Queen's, ainsi que la désignation de FCPA et FCA. Elle s'implique au sein de la communauté à Ottawa en tant que vice-présidente du conseil d'administration de Soins continus Bruyère et directrice au sein des conseils d'administration de la Fondation de recherche Bruyère et de la Fondation communautaire des Sénateurs.

Erin habite à Kanata avec son mari Joe Abel et leurs enfants, Owen et Reganne.



Pierre Dorion

**General manager
Directeur général**

Born July 6, 1972 (Ottawa)

Né le 6 juillet 1972 (Ottawa)

Pierre Dorion begins his 17th season with the Senators in 2023-24 and his eighth as the team's general manager after becoming the team's seventh in franchise history on April 10, 2016. Following the 2016-17 campaign, his first as general manager, he was named a finalist for the National Hockey League's General Manager of the Year Award.

An Ottawa native, Dorion spent the previous two-plus seasons as one of two assistant general managers with the Senators after being promoted to the role on Jan. 13, 2014. Prior to his being named assistant general manager, he spent four-plus seasons as the team's director of player personnel. He also served two seasons as the Senators' chief amateur scout after originally being hired by the club in July, 2007.

In addition to his primary function of leading the day-to-day hockey operations' component of the club, Dorion is also responsible for overseeing the Senators scouting staff, both professional and amateur, while managing all facets of evaluation for players both inside and outside of the organization, across all levels of hockey. He also remains responsible for contract negotiation for NHL and AHL restricted and unrestricted free agents.

The 2023-24 season will serve as Dorion's 30th consecutive in the NHL after also spending two seasons as an amateur scout for the New York Rangers and 11 seasons as an amateur scouting coordinator and as chief scout with the Montreal Canadiens following his hiring by the club in 1994.

Pierre lives in Orleans and has two children, a daughter, Vanessa and a son, Antoine.

Pierre Dorion entame sa 17^e saison avec les Sénateurs en 2023-2024 et sa huitième à titre de directeur général après être devenu la septième personne à occuper ce poste dans l'histoire de la franchise, le 10 avril 2016. Après la saison 2016-2017, sa première au poste de directeur général, il fut choisi à titre de finaliste pour le titre de directeur général de l'année dans la Ligue nationale de hockey.

Natif d'Ottawa, Dorion fut l'un des deux adjoints au directeur général pendant un peu plus de deux saisons après avoir été promu à ce poste le 13 janvier 2014. Avant sa nomination au poste de directeur général adjoint, il a passé un peu plus de quatre saisons à titre de directeur du personnel des joueurs. Il a également occupé le poste de dépisteuse amateur en chef des Sénateurs pendant deux saisons après son embauche par le club en juillet 2007.

En plus de ses principales fonctions en tant que dirigeant des opérations hockey au quotidien, Dorion est également responsable de la supervision du personnel des dépisteuses des Sénateurs, autant au niveau professionnel qu'amateur, ainsi que toutes les facettes de l'évaluation pour les joueurs, autant à l'intérieur qu'à l'extérieur de l'organisation. Il demeure responsable des négociations contractuelles des joueurs autonomes avec et sans compensation de la LNH et la LAH.

Dorion en sera à sa 30^e saison consécutive dans la LNH en 2023-2024 après avoir passé deux saisons à titre de dépisteuse amateur chez les Rangers de New York ainsi que 11 saisons avec les Canadiens de Montréal, à titre de coordonnateur du dépistage amateur et plus tard comme dépisteuse en chef après son embauche par le club en 1994.

Pierre demeure à Orléans et il a deux enfants : une fille, Vanessa, et un fils, Antoine.





Ryan Bowness

**Assistant general manager
Directeur général adjoint**

Born Aug. 5, 1983 (Halifax)
Né le 5 août 1983 (Halifax)

Ryan Bowness enters his second season as a Senators' assistant general manager in 2023-24 after being hired by the club on June 30, 2022.

A Halifax native, Bowness joined the Senators after spending the previous six seasons as the director of professional scouting for the Pittsburgh Penguins. Prior to joining the Penguins, the 2017 Stanley Cup champion spent seven seasons as a member of the Winnipeg Jets/Atlanta Thrashers hockey operations department, serving in a wide variety of capacities including professional scout, manager of hockey operations and manager of player development. In his role as assistant general manager, Bowness is responsible for contractual-related items along with serving as general manager of the team's American Hockey League affiliate in Belleville, Ont.

A Saint Mary's University graduate, Bowness was drafted 236th overall by the Columbus Blue Jackets in the 2001 NHL Draft. He played four seasons of collegiate hockey with the Huskies after playing major junior hockey with the Ontario Hockey League's Brampton Battalion and Oshawa Generals.

The son of the first head coach in Senators franchise history (Rick Bowness), Ryan and his wife, Victoria, reside in Stittsville with their son, Brendan and daughter, Blake.

Ryan Bowness entame sa deuxième saison au poste de directeur général adjoint des Sénateurs en 2023-2024 après avoir été embauché par le club, le 30 juin, 2022.

Originaire de Halifax, Bowness est devenu un membre des Sénateurs après avoir passé les six saisons précédentes comme directeur du dépistage professionnel chez les Penguins de Pittsburgh. Avant de se joindre aux Penguins, le champion de la Coupe Stanley en 2017 a passé sept saisons dans l'organisation des Jets de Winnipeg/Thrashers d'Atlanta dans divers rôles au sein du département des opérations hockey, notamment comme dépisteur professionnel, gestionnaire des opérations hockey, et gestionnaire du développement des joueurs. Dans son rôle de directeur général adjoint, Bowness est responsable des enjeux contractuels, en plus de servir de directeur général du club affilié aux Sénateurs dans la Ligue américaine de hockey à Belleville, en Ontario.

Finissant de l'Université Saint Mary's, Bowness a été réclamé au 236^e rang par les Blue Jackets de Columbus au Repêchage de la LNH en 2001. Il a joué quatre saisons dans les rangs universitaires avec les Huskies après son stage junior majeur avec le Battalion de Brampton et les Generals d'Oshawa de la Ligue de l'Ontario.

Fils du premier entraîneur-chef de l'histoire des Sénateurs (Rick Bowness), Ryan et son épouse Victoria habitent à Stittsville avec avec leur fils, Brendan, et leur fille, Blake.



Sean Tierney

**Director of hockey analytics
Directeur d'analyse du hockey**

Born Jan. 24, 1985 (Kanata, Ont.)
Né le 24 janvier 1985 (Kanata, Ont.)

Sean Tierney begins his first season with the Senators in 2023-24 after being hired by the organization on Sept. 15. Tierney most recently served as the senior director of analytics and pro services at Sportlogiq, a Montreal-based software company that is recognized as the global leader in hockey analytics. Prior to his time with Sportlogiq, Tierney served as director of analytics for the Ontario Hockey League's Hamilton Bulldogs.

In his role with the Senators, Tierney will provide data-based information to assist the hockey operations department in its decision-making process. He will work across a variety of areas, including player evaluation, pro and amateur scouting support, team systems analysis, opponent analysis, salary cap, and roster construction.

A university of Ottawa graduate, Tierney also holds an undergraduate degree from the University of Waterloo and a Master's degree from Carleton University.

Tierney and his wife, Meghan, live in Long Sault, Ont., with their two sons, Duncan and Jack.

Sean Tierney entame sa première saison chez les Sénateurs en 2023-2024 après avoir été embauché le 15 septembre. Tierney a plus récemment travaillé comme directeur principal de l'analyse et des services auprès des clubs professionnels chez Sportlogiq, une entreprise de logiciels basée à Montréal qui est reconnue comme chef de file mondial dans l'analyse du hockey. Avant son passage chez Sportlogiq, Tierney a été directeur d'analyse chez les Bulldogs de Hamilton de la Ligue de l'Ontario.

Dans son rôle chez les Sénateurs, Tierney offrira des renseignements basés sur les données pour aider le département des opérations hockey dans son processus décisionnel. Il travaillera sur une variété de secteurs, notamment l'évaluation des joueurs, le soutien au dépistage professionnel et amateur, l'analyse des systèmes d'équipe, l'analyse de l'adversaire, le plafond salarial et la construction de la formation.

Finissant de l'Université d'Ottawa, Tierney détient aussi un baccalauréat de l'Université de Waterloo et une maîtrise de l'Université Carleton.

Tierney et son épouse Meghan vivent à Long Sault en Ontario avec leurs deux fils Duncan et Jack.



Tim Pattyson

**Director of hockey operations
Directeur des opérations hockey**

Born April 15, 1979 (Thunder Bay, Ont.)
Né le 15 avril 1979 (Thunder Bay, Ont.)

Tim Pattyson begins his 22nd season with the Senators in 2023-24 and his fifth as director of hockey operations following his promotion to the role on July 1, 2019. He spent the 2018-19 campaign as manager of hockey operations and the previous two seasons as hockey data analyst after spending 11 seasons as the Senators' video coach. He began his tenure with the club as a member of its communications department in 2001.

In his present role, Pattyson is involved in all facets of the hockey operations department including contract research, CBA and cap compliance, expansion planning, budgeting and personnel. He works in conjunction with the team's professional scouts on NHL/AHL list development and is an aid to the club's amateur scouts with analytics and draft planning. He also serves as a player development resource and is involved in the planning and execution of various initiatives.

A graduate of Ottawa's Carleton University, Pattyson has an honours degree in journalism.

He and his wife, Kim, live in Carp with their son, Henry and daughter, Mackenzie.

Tim Pattyson entame sa 22^e saison chez les Sénateurs en 2023-2024 et sa cinquième à titre de directeur des opérations hockey, à la suite de sa promotion à ce poste, le 1^{er} juillet, 2019. Il a passé la saison 2018-2019 à titre de chef de secteur des opérations hockey et les deux saisons précédentes comme analyste des données de hockey après 11 saisons au poste d'entraîneur responsable du service vidéo des Sénateurs. Il fut initialement embauché par le club en 2001 au service des communications.

Dans son poste actuel, Pattyson participe à tous les aspects des opérations hockey, incluant les recherches contractuelles, la convention collective et la conformité avec le plafond salarial, la planification en vue de l'expansion, l'établissement du budget et du personnel. Il travaille en collaboration avec les dépisteurs professionnels de l'équipe pour dresser la liste des joueurs LNH/LAH admissibles à l'autonomie en plus d'aider les dépisteurs amateurs du club sur le plan analytique et la planification en vue du repêchage. Il agit aussi comme consultant pour le développement des joueurs et il participe également à la planification et la mise en œuvre de différentes initiatives.

Pattyson est diplômé de l'Université Carleton à Ottawa avec un baccalauréat spécialisé en journalisme.

Lui et son épouse, Kim, demeurent à Carp avec leur fils, Henry, et leur fille, Mackenzie.



Allison Vaughan

**Director of hockey administration
Directrice de l'administration hockey**

Born April 3, 1966 (Almonte, Ont.)
Né le 3 avril 1966 (Almonte, Ont.)

Allison Vaughan enters her 32nd season with the Senators in 2023-24. She began her career as part of the Terrace group that brought the Senators back to Ottawa in the early 1990's. Vaughan has worked in the hockey department and for the general manager for the duration of her tenure with the Senators and currently oversees the day-to-day logistics and administration of the office, contracts and scouting staff.

Allison and her husband, Danny, reside in Almonte, Ont., with their two sons, Richard and Joseph.

Allison Vaughan entame sa 32^e saison chez les Sénateurs en 2023-2024. Elle a entamé sa carrière auprès du groupe Terrace, qui a ramené les Sénateurs à Ottawa au début des années 1990. Vaughan œuvre dans le département hockey et pour le directeur général depuis son arrivée chez les Sénateurs. Elle est responsable de la logistique quotidienne, de l'administration du bureau, des contrats et du personnel de dépisteurs.

Vaughan et son époux, Danny, habitent à Almonte avec leurs deux enfants, Richard et Joseph.



Shean Donovan

Player development coach
Entraîneur, perfectionnement des joueurs

Born Jan. 22, 1975 (Timmins, Ont.)
Né le 22 janvier 1975 (Timmins, Ont.)

Shean Donovan enters his tenth season as a member of the Senators hockey management staff in 2023-24 after originally being hired by the club on Sept. 11, 2014. Donovan, who retired as a player following his third season with the Senators in 2009-10, works primarily alongside members of the team's management group in overseeing the progress of prospects throughout the Senators organizational system. He also serves in an advisory role to members of the Ottawa and Belleville Senators' coaching staffs in addition to the staff of the club's ECHL affiliate in Allen, Tex.

A veteran of 15 NHL seasons, Donovan played in 951 career regular-season games with the San Jose Sharks, Colorado Avalanche, Atlanta Thrashers, Pittsburgh Penguins, Calgary Flames, Boston Bruins and the Senators, recording 241 points (112 goals, 129 assists) and 705 penalty minutes. He also registered 12 points (six goals, six assists) and 39 penalty minutes over the span of 49 career NHL playoff games, giving him an exact total of 1,000 NHL appearances for his career. Of Donovan's 12 post-season points, 10 (five goals, five assists) were earned while helping the Flames reach the seventh game of the 2004 Stanley Cup Final, where the club was ultimately defeated by the Tampa Bay Lightning. He played in each of Calgary's 24 playoff games that spring.

San Jose's second pick (28th overall) in the 1993 NHL Draft, Donovan spent his entire major junior career with the Ottawa 67's. He earned a gold medal while representing Canada at the 1995 IIHF World Junior Hockey Championship in Red Deer, Alta., before later winning a gold medal at the 1997 IIHF World Hockey Championship in Finland.

Shean and his wife, Trie, live in Kanata with their three children, Jorian, Rylan and Trinity.

Shean Donovan entame sa dixième saison en tant que membre du personnel de direction hockey des Sénateurs en 2023-2024, après avoir été initialement embauché par le club le 11 septembre 2014. Donovan, qui a pris sa retraite en tant que joueur actif après sa troisième saison avec les Sénateurs en 2009-2010, travaille principalement avec l'équipe de direction pour superviser la progression des espoirs au sein du système organisationnel des Sénateurs. Il agit aussi à titre de conseiller auprès des membres du personnel d'entraîneurs à Ottawa et chez les Senators de Belleville, ainsi qu'auprès de la filiale du club dans la ECHL à Allen, au Texas.

Vétéran de 15 saisons dans la LNH, Donovan a disputé 951 matchs de saison régulière en carrière avec les Sharks de San Jose, l'Avalanche du Colorado, les Thrashers d'Atlanta, les Penguins de Pittsburgh, les Flames de Calgary, les Bruins de Boston et les Sénateurs, inscrivant 241 points (112 buts, 129 aides) et 705 minutes de pénalité. Il a également récolté 12 points (six but, six aides) et purgé 39 minutes de pénalité en 49 matchs éliminatoires dans la LNH, ce qui représente exactement un total de 1 000 matchs en carrière dans la LNH. Des 12 points de Donovan récoltés en séries éliminatoires, 10 (cinq buts, cinq aides) ont été inscrits lorsqu'il a aidé les Flames à atteindre le septième match de la finale de la Coupe Stanley en 2004, alors que le club a subi la défaite contre le Lightning de Tampa Bay. Il a participé à chacun des 24 matchs éliminatoires de Calgary cette année-là.

Deuxième choix de San Jose (28^e au total) au Repêchage amateur de la LNH en 1993, Donovan a disputé entièrement son passage dans le hockey junior majeur avec les 67's d'Ottawa. Il a aussi remporté la médaille d'or avec le Canada au Championnat mondial de hockey junior 1995 à Red Deer, en Alberta, avant de remporter la médaille d'or au Championnat mondial de hockey 1997 en Finlande.

Shean et son épouse, Trie, demeurent à Kanata avec leurs trois enfants, Jorian, Rylan et Trinity.



Wade Redden

Player development coach
Entraîneur, perfectionnement des joueurs

Born June 12, 1977 (Lloydminster, Sask.)
Né le 12 juin 1977 (Lloydminster, Sask.)

Wade Redden begins his second season as a member of the Senators hockey management staff in 2023-24 after being hired by the club on July 11, 2022.

Redden, who previously served as assistant director of player development for the Nashville Predators from 2016-17 to 2018-19, works primarily to support and develop the team's prospects, with particular focus of the defensive group of players with the Senators' system.

Redden is the franchise's all-time leader in plus/minus rating (+159), ranks fourth in games played (838), fifth in points (410) and sixth in penalty minutes (576). Over 14 NHL seasons, he played in 1,023 career regular-season games with the Senators, New York Rangers, St. Louis Blues and Boston Bruins totaling 457 points (109 goals, 348 assists) and 665 penalty minutes. The 1996 WHL champion with the Brandon Wheat Kings also registered 49 points (13 goals, 36 assists) and 55 penalty minutes in 106 career NHL playoff games.

The second overall pick of the 1995 NHL Draft by the New York Islanders, Redden helped Canada win gold medals at the 2004 World Cup of Hockey and the 1995 and 1996 IIHF World Junior Hockey Championship while also representing his country at the 1999, 2001 and 2005 World Hockey Championship and 2006 Winter Olympic Games.

Wade and his wife, Danica, live in Kelowna, B.C. with their three children, Leni, Harper and Ryann.

Wade Redden en est à sa deuxième saison comme membre du personnel de direction hockey des Sénateurs en 2023-2024 après avoir été embauché par le club le 11 juillet 2022.

Redden, qui a auparavant agi comme directeur adjoint au développement des joueurs avec les Predators de Nashville de 2016 à 2019, est principalement affecté au soutien et au développement des espoirs de l'équipe, en s'attardant surtout au groupe de joueurs défensifs de l'organisation des Sénateurs.

Redden est le meneur de l'histoire des Sénateurs au chapitre du différentiel de buts (+159), quatrième pour les matchs disputés (838), cinquième pour les points (410) et sixième pour les minutes de punition (576). En 14 saisons dans la LNH, il a disputé 1023 matchs de saison régulière en carrière avec les Sénateurs, les Rangers de New York, les Blues de St. Louis et les Bruins de Boston, amassant 457 points, soit 109 buts et 348 mentions d'aide en plus de 665 minutes de punition. Celui qui a été champion de la Ligue de l'Ouest en 1996 avec les Wheat Kings de Brandon a par ailleurs récolté 49 points (13 buts et 36 aides) et 55 minutes de punition en 106 matchs des séries éliminatoires dans la LNH.

Sélectionné deuxième au total à l'occasion du Repêchage de la LNH de 1995 par les Islanders de New York, Redden a aidé le Canada à remporter la médaille d'or à la Coupe du monde de hockey en 2004 ainsi qu'au Championnat du monde de hockey junior de l'IIHF en 1995 et 1996, en plus de représenter son pays au Championnat du monde de hockey de l'IIHF en 1999, 2001 et 2005 de même qu'aux Jeux olympiques d'hiver de 2006.

Wade et son épouse Danica habitent à Kelowna, en Colombie-Britannique, avec leurs trois enfants, Leni, Harper et Ryann.



Jesse Winchester

Player development coach
Entraîneur, perfectionnement des joueurs

Born Oct. 4, 1983 (Long Sault, Ont.)
Né le 4 octobre 1983 (Long Sault, Ont.)

Jesse Winchester begins his fifth season as a member of the Senators hockey management staff in 2023-24 after being hired by the team on July 1, 2019. Winchester, who retired as a player after missing the entire 2014-15 season due to injury while a member of the Colorado Avalanche, will work alongside members of the team's management group in overseeing the progress of prospects throughout the Senators organizational system. He will also serve in an advisory role to members of the Ottawa and Belleville coaching staffs in addition to the staff of the club's ECHL affiliate in Allen, Tex.

Most recently, Winchester was the head coach of the CCHL's Brockville Braves. In two seasons as head coach in Brockville, he helped the Braves earn a record of 79-36-5-4.

A veteran of 285 NHL games with the Senators and Florida Panthers over which he recorded 70 points (20 goals, 50 assists) and 159 penalty minutes, Winchester works alongside Shean Donovan and Wade Redden in support of the development and growth of prospects throughout the Senators system, the original team with which he signed as a collegiate free agent and where he began his National Hockey League career. In addition to his regular-season playing experience, he also skated in 10 NHL post-season games with Ottawa.

Winchester was recognized as the CCHL Coach of the Year following both of his two seasons in Brockville and compiled a record of 11-9 over 20 CCHL post-season contests while helping the Braves reach the second round of the playoffs in each of his two seasons with the team.

Winchester, who resides in Kanata, Ont., is married to wife, Alana, and has two daughters, Taryn and Isla.

Jesse Winchester entame sa cinquième saison en tant que membre du personnel de direction hockey des Sénateurs en 2023-2024, après avoir été initialement embauché par le club le 1^{er} juillet 2019. Winchester, qui a pris sa retraite en tant que joueur actif après avoir raté l'entière saison 2014-2015 en raison d'une blessure alors qu'il était avec l'Avalanche du Colorado, travaillera avec l'équipe de direction pour superviser la progression des espoirs au sein du système organisationnel des Sénateurs. Il agit aussi à titre de conseiller auprès des membres du personnel d'entraîneurs à Ottawa et à Belleville, ainsi qu'auprès de la filiale du club dans la ECHL à Allen, au Texas.

Plus récemment, Winchester fut l'entraîneur-chef des Braves de Brockville (CCHL). En deux saisons comme entraîneur-chef à Brockville, il a mené les Braves à une fiche de 79-36-5-4.

Winchester, un vétéran qui a disputé 285 matchs dans la LNH avec les Sénateurs et les Panthers de la Floride au cours desquels il a inscrit 70 points (20 buts, 50 mentions d'aide) et purgé 159 minutes de punition, se joint à Shean Donovan et Wade Redden pour aider au développement et à l'essor des espoirs au sein de la relève chez les Sénateurs. Avec son nouveau rôle, il effectue un retour au sein de la formation avec laquelle il a paraphé un contrat à titre de joueur autonome issu des rangs universitaires et il a entamé sa carrière dans la Ligue nationale de hockey. En plus de son expérience en saison régulière, il a aussi pris part à 10 rencontres éliminatoires dans la LNH avec Ottawa.

Winchester a remporté le titre d'entraîneur de l'année dans la CCHL à la conclusion de chacune de ses deux saisons à Brockville et il a présenté un dossier de 11-9 en 20 parties éliminatoires dans la CCHL tout en aidant les Braves à atteindre le deuxième tour de séries à chacune de ses deux saisons à la barre de l'équipe.

Winchester, qui demeure à Kanata (Ont.) est marié; lui et son épouse, Alana, ont deux filles, Taryn et Isla.



D.J. Smith

Head coach
Entraîneur-chef

Born May 13, 1977 (Windsor, Ont.)
Né le 13 mai 1977 (Windsor, Ont.)

D. J. Smith was hired as the 14th head coach in Senators franchise history on May 23, 2019.

Prior to his arrival in Ottawa, Smith spent the previous four seasons as an assistant coach on Mike Babcock's staff with the Toronto Maple Leafs. He was named an assistant coach in Toronto ahead of the 2015-16 campaign after leading the Ontario Hockey League's Oshawa Generals to the 2015 Memorial Cup title.

In three seasons as Generals' head coach, Smith compiled a record of 135-53-3-13 and was recognized as the OHL's Coach of the Year after guiding the Generals to a 42-20-0-6 record in 2013-14. The following season, Oshawa concluded the year with a record of 51-11-2-4 before winning the J. Ross Robertson Cup by way of defeating Erie in five games in the league's Championship series. Oshawa later captured the 2015 Mastercard Memorial Cup via a 2-1 overtime win over the Western Hockey League's Kelowna Rockets in the tournament finale in Quebec City.

Prior to being hired in Oshawa, Smith spent six seasons as an assistant coach with the OHL's Windsor Spitfires. During his tenure in Windsor, the Spitfires captured back-to-back Memorial Cup championships in 2009 and 2010.

Following both the 2021-22 and 2022-23 seasons, he served as an assistant coach with Team Canada at back-to-back World Championships in Finland where he helped the Canadians to silver and gold medals, respectively.

As a player, Smith was drafted in the second round (41st overall) by the New York Islanders in the 1995 NHL Draft. A defenceman, he appeared in 45 career NHL games with both the Maple Leafs and Colorado Avalanche registering two points (one goal, one assist) and 67 penalty minutes.

Smith also spent parts of nine seasons in the American Hockey League with the St. John's Maple Leafs and the Hershey Bears. A native of Windsor, Ont., Smith played his junior hockey with his hometown Spitfires from 1994-97.

An off-season resident of Tecumseh, Ont., Smith is married to wife, Christie, and has three sons, Colton, Brock and Mickey.

D. J. Smith a été embauché à titre de 14^e entraîneur-chef de l'histoire de la franchise des Sénateurs, le 23 mai 2019.

Avant son arrivée à Ottawa, il a passé les quatre saisons précédentes en tant qu'entraîneur adjoint au sein du personnel de Mike Babcock avec les Maple Leafs de Toronto. Il fut nommé entraîneur adjoint à Toronto avant la saison 2015-2016 après avoir mené les Generals d'Oshawa, de la Ligue de hockey de l'Ontario, au championnat de la Coupe Memorial en 2015.

En trois saisons au poste d'entraîneur-chef des Generals, Smith a présenté un dossier de 135-53-3-13 et il a été choisi à titre d'entraîneur de l'année dans la LHOntario après avoir mené les Generals à une fiche de 42-20-0-6 en 2013-2014. La saison suivante, Oshawa a terminé la campagne avec un dossier de 51-11-2-4, avant de remporter la Coupe

J. Ross Robertson en éliminant Érie en cinq parties lors de la série de championnat de la ligue. Plus tard, Oshawa a remporté la Coupe Memorial Mastercard 2015 grâce à une victoire de 2-1 en prolongation sur les Rockets de Kelowna, de la Ligue de hockey de l'Ouest, lors de la finale du tournoi à Québec.

Avant son embauche à Oshawa, Smith a passé six saisons au poste d'entraîneur adjoint chez les Spitfires de Windsor (LHOntario). Pendant son séjour à Windsor, les Spitfires ont remporté deux titres consécutifs de la Coupe Memorial, en 2009 et 2010.

Après les saisons 2021-2022 et 2022-2023, il a été derrière le banc d'Équipe Canada comme adjoint dans le cadre de conquêtes consécutives de médailles d'argent et d'or au Championnat du monde en Finlande.

Comme joueur, Smith fut sélectionné au deuxième tour (41^e au total) par les Islanders de New York au repêchage de la LNH en 1995. Il a disputé 45 matchs dans la Ligue nationale de hockey en tant que défenseur avec les Maple Leafs et l'Avalanche du Colorado, récoltant deux points (un but, une aide) et 67 minutes de punition.

Smith a aussi joué près de neuf saisons dans la Ligue américaine de hockey avec les Maple Leafs de St. John's et les Bears de Hershey. Originaire de Windsor, en Ontario, Smith a joué au hockey junior avec l'équipe de sa ville natale, les Spitfires, de 1994 à 1997.

Smith, qui réside à Tecumseh (Ont.) pendant la saison morte, est marié; lui et son épouse, Christie, ont trois fils, Colton, Brock et Mickey.



Jack Capuano

Associate coach
Entraîneur-associé

Born July 7, 1966 (Cranston, R.I.)
Né le 7 juillet 1966 (Cranston, R.I.)

Jack Capuano enters his fifth season as a member of the Senators coaching staff in 2023-24 after being named the team's associate coach on June 6, 2019. In conjunction with assistant coach Davis Payne, the pair bring greater than 600 games of NHL head coaching experience to Senators head coach D.J. Smith's staff.

Most recently, Capuano spent the last two seasons as associate coach with the Florida Panthers. Prior to his arrival in South Florida, Capuano spent more than 10 seasons coaching in the New York Islanders organization, serving as head coach of the Islanders for parts of seven seasons from 2010 to 2017 and head coach of the team's primary affiliate, the American Hockey League's Bridgeport Sound Tigers, for three-plus seasons from 2007 to 2010. He also spent one season (2005-06) as an assistant coach with the Islanders and one season (2006-07) as an assistant coach with the Sound Tigers. He compiled a record of 227-192-64 over 483 games as the Islanders' bench boss which sees him rank second to only Al Arbour among all-time Islanders' head coaches (and 73rd among all-time NHL head coaches) in victories ahead of the 2023-24 campaign. Capuano also helped guide New York to three NHL post-season appearances, including a berth in 2013 which was the team's first since 2007.

Capuano began his coaching career in 1996-97 as an assistant coach with the Tallahassee Tiger Sharks (ECHL), before being named head coach and general manager of the Pee Dee Pride/Knoxville Cherokees (ECHL), a position he held until the 2005-06 season when he arrived in New York. A native of Cranston, R.I., he was inducted into the Rhode Island Hockey Hall of Fame on Sept. 6, 2019.

Internationally, Capuano served as an assistant coach with Team U.S.A. at both the 2016 World Cup and the 2017 IIHF World Championship where he helped the United States earn a record of 6-1-0 in the preliminary round before it was ousted by Finland in the tournament quarterfinals, in Cologne, Germany. Following the 2020-21 season, he served as Team U.S.A.'s head coach at the 2021 World Championship in Latvia where he helped guide the Americans to a bronze medal.

As a player, Capuano was selected in the fifth round (88th overall) by the Toronto Maple Leafs in the 1984 NHL Draft. An All-American defenceman at the University of Maine, he later appeared in six NHL games for Toronto, the Vancouver Canucks and the Boston Bruins over parts of three seasons from 1989 to 1992. He also played professionally with the AHL's Newmarket Saints, the Springfield Indians and the Maine Mariners in addition to the IHL's Milwaukee Admirals, where he was a league all-star, over a total of four seasons.

An off-season resident of Bangor, Me., Capuano is married to wife, Donna, and has a daughter, Adriana and a son, Anthony.

Jack Capuano entame sa cinquième saison en tant que membre du personnel d'entraîneurs des Sénateurs en 2023-2024 après avoir été nommé entraîneur-associé de l'équipe, le 6 juin 2019. Avec l'entraîneur adjoint Davis Payne, les deux hommes cumulent plus de 600 matchs dans la LNH en tant qu'entraîneur-chef comme expérience au sein du personnel de l'entraîneur-chef des Sénateurs, D.J. Smith.

Plus récemment, Capuano a passé les deux dernières saisons à titre d'entraîneur associé chez les Panthers de la Floride. Avant son séjour en Floride, il avait passé plus d'une décennie en tant qu'entraîneur au sein de l'organisation des Islanders de New York, notamment près de sept saisons comme entraîneur-chef de l'équipe de 2010 à 2017, ainsi qu'au poste d'entraîneur-chef de la filiale des Islanders dans la Ligue américaine de hockey, les Sound Tigers de Bridgeport pendant un peu plus de trois saisons, de 2007 à 2010. Il a également passé une saison comme entraîneur adjoint chez les Islanders (2005-2006) et une autre (2006-07) comme adjoint chez les Sound Tigers. En tant qu'entraîneur-chef des Islanders, il a présenté un dossier de 227-192-64 en 483 matchs, se classant au deuxième rang seulement derrière Al Arbour parmi les entraîneurs-chefs de tous les temps chez les Islanders (et au 73^e rang des entraîneurs-chefs de tous les temps dans la LNH) au chapitre de victoires avant la saison 2023-2024. Capuano a aussi mené les Islanders à trois participations en séries éliminatoires de la LNH, dont celle de 2013, la première de l'équipe depuis 2007.

Capuano a entamé sa carrière d'entraîneur en 1996-1997 comme adjoint chez les Tiger Sharks de Tallahassee (ECHL), avant d'être nommé entraîneur-chef et directeur général des Cherokees de Pee Dee Pride/Knoxville (ECHL), un poste qu'il occupera jusqu'à la saison 2005-2006 avant son arrivée à New York. Originaire de Cranston, dans l'état du Rhode Island, il a été intronisé au Panthéon du hockey du Rhode Island le 6 septembre 2019.

En compétition internationale, Capuano fut entraîneur adjoint pour l'équipe des États-Unis à la Coupe du monde 2016 et au Championnat mondial de l'IIHF 2017, où il a aidé les É.-U. à obtenir une fiche de 6-1-0 en ronde préliminaire avant d'être éliminés par la Finlande en quart de finale, à Cologne, en Allemagne. Après la saison 2020-2021, il a été entraîneur-chef de l'équipe des États-Unis aux Championnats du monde de 2021 en Lettonie où il a conduit l'équipe américaine à une médaille de bronze.

Comme joueur, Capuano a été sélectionné au cinquième tour (88^e au total) par les Maple Leafs de Toronto au Repêchage de la LNH en 1984. Chosi au sein de l'équipe des défenseurs All-American de l'Université du Maine, il a plus tard disputé six matchs comme défenseur dans la LNH avec Toronto, les Canucks de Vancouver et les Bruins de Boston en près de trois saisons de 1989 à 1992. Il a aussi joué au niveau professionnel dans la LAH avec les Saints de Newmarket, les Indians de Springfield et les Mariners du Maine, ainsi que les Admirals de Milwaukee (LIH), où il fut choisi parmi les étoiles de la ligue, pendant un total de quatre saisons.

Capuano, qui réside à Bangor (Maine) pendant la saison morte, est marié; lui et son épouse, Donna, ont une fille, Adriana, et un fils, Anthony.

SMITH AS A HEAD COACH - EN TANT QU'ENTRAÎNEUR-CHEF

Season Saison	Club Club	League Ligue	REGULAR SEASON - SAISON RÉG.					PLAYOFFS - ÉLIMINATOIRES				
			GP PJ	W V	L D	OT DP	PTS PTS	PCT PCT	GP PJ	W V	L D	PCT PCT
2012-13	Oshawa	OHL	68	42	22	4	88	.647	9	4	5	.444
2013-14	Oshawa	OHL	68	42	20	6	90	.662	12	8	4	.667
2014-15	Oshawa	OHL	68	51	11	6	108	.794	21	16	5	.762
		Mem. Cup	4	4	0	0	8	1.000	-	-	-	-
2019-20	Ottawa	NHL	71	25	34	12	62	.437	-	-	-	-
2020-21	Ottawa	NHL	56	23	28	5	51	.455	-	-	-	-
2021-22	Ottawa	NHL	82	33	42	7	73	.445	-	-	-	-
2022-23	Ottawa	NHL	82	39	35	8	86	.524	-	-	-	-
NHL/OTTAWA TOTALS			291	120	139	32	272	.467	-	-	-	-



Mike King

Video coach
Entraîneur du service vidéo

Born July 19, 1986 (Center Conway, N.H.)
Né le 19 juillet 1986 (Center Conway, N.H.)

Mike King begins his fifth season with the Senators in 2023-24 after being hired as the team's video coach on July 5, 2019.

Prior to joining the Senators, King spent four seasons working for the American Hockey League's Hershey Bears where he served as the team's video coach. While with the Bears, he was responsible for video breakdown, game planning and player development. In 2018, King joined the Bears parent club, the National Hockey League's Washington Capitals, and assisted the team's coaching staff as the team captured its first Stanley Cup in franchise history.

Prior to joining the Bears, King spent three seasons as the development coach of the Ontario Hockey League's Sudbury Wolves. During his time with Sudbury, King was responsible for player development and assisting the coaching staff with video analysis.

On the international stage, King has served as the video coach for the United States' Men's National Team at the IIHF World Championships on three separate occasions (2021-2022-2023). At the 2021 World Championships in Riga, Latvia, he helped the Americans win a bronze medal.

King is a native of Center Conway, N.H. and resides in Ottawa during the off season.

Mike King entame sa cinquième saison chez les Sénateurs en 2023-2024 après avoir été embauché au poste d'entraîneur responsable du service vidéo de l'équipe, le 5 juillet 2019.

Avant de se joindre aux Sénateurs, King a passé quatre saisons comme entraîneur vidéo avec les Bears de Hershey de la Ligue américaine de hockey. Il était notamment responsable de décortiquer la vidéo, de la planification de match et du développement des joueurs. En 2018, King a rejoint les Capitals de Washington, club affilié des Bears dans la Ligue nationale de hockey, prêtant main-forte au personnel d'entraîneurs de l'équipe alors que les Capitals ont remporté la première Coupe Stanley de l'histoire du club.

Avant de se joindre aux Bears, King a passé trois saisons comme entraîneur du développement des Wolves de Sudbury de la Ligue de l'Ontario. Pendant son séjour à Sudbury, King était responsable du développement des joueurs et il appuyait le personnel d'entraîneurs avec l'analyse vidéo.

Sur la scène internationale, King a été entraîneur vidéo de l'équipe nationale masculine des États-Unis au Championnat du monde de l'IIHF à trois occasions distinctes (2021, 2022 et 2023). Au Championnat du monde de 2021 à Riga en Lettonie, il a contribué à la conquête de la médaille de bronze par les Américains.

King est originaire de Center Conway, dans le New Hampshire et il réside à Ottawa pendant la saison morte.



Evan Mathias

Assistant Video Coach & Data Analyst
Entraîneur adjoint de la vidéo et analyste de données

Born July 19, 1994 (Windsor, Ont.)
Né le 19 juillet, 1994 (Windsor, Ont.)

Evan Mathias begins his fifth season with the Senators in 2023-24 after originally being hired as the team's assistant video coach on Oct. 9, 2019.

A native of Windsor Ont., Mathias most recently worked for the Ontario Hockey League's Windsor Spitfires and spent four-plus seasons as the club's director of analytics. He also served as the Spitfires' video coach for each of his final three campaigns with the team.

Mathias initially joined the Spitfires as a part-time data analyst before being named the team's director of analytics ahead of the 2016-17 season. Months later, the Spitfires won the 2017 Mastercard Memorial Cup, the team's third in nine years, while serving as the tournament's host.

Internationally, Mathias was named Team Canada's video coordinator for the 2019 Under-17 World Hockey Challenge in Medicine Hat, Alta. After participating in the U-17 development camp in July, he was ultimately unable to attend the tournament that fall on account of his hiring by the Senators.

Mathias is an off-season resident of Windsor, Ont.


Evan Mathias entame sa cinquième saison chez les Sénateurs en 2023-2024 après avoir été embauché, à l'origine, à titre d'adjoint à l'entraîneur responsable du service vidéo, le 9 octobre 2019.

Originaire de Windsor, en Ontario, Mathias a travaillé plus récemment pour les Spitfires de Windsor dans la Ligue de hockey de l'Ontario pendant un peu plus de quatre saisons au poste de directeur de l'analytique. Il a aussi occupé le poste d'entraîneur responsable du service vidéo des Spitfires lors de ses trois dernières saisons avec l'équipe.

Mathias s'est joint aux Spitfires d'abord à titre d'analyste des données à temps partiel avant d'être nommé au poste de directeur de l'analytique de l'équipe avant le début de la saison 2016-2017. Quelques mois plus tard, les Spitfires remportaient la Coupe Memorial Mastercard 2017, un troisième titre en neuf ans pour l'équipe qui accueillait le tournoi.

En compétition internationale, Mathias fut choisi à titre de coordonnateur du service vidéo d'Équipe Canada pour le Défi mondial de hockey des moins de 17 ans en 2019, qui a eu lieu à Medicine Hat, en Alberta. Après avoir participé au camp de développement des moins de 17 ans en juillet, il n'a finalement pas été en mesure de prendre part au tournoi en raison de son embauche par les Sénateurs.

Pendant la saison morte, Mathias réside à Windsor, en Ontario.



Rob Mouland

Head conditioning coach
Entraîneur-chef en conditionnement physique

Born May 8, 1987 (Ottawa)
Né le 8 mai 1987 (Ottawa)

Rob Mouland enters his second season as the Senators head conditioning coach and his 12th with the organization in 2023-24. An Ottawa native, Mouland oversees players' in-season and off-season testing and training sessions. Additionally, he is a member of the Senators development team for which he's responsible for monitoring the team's prospects and their respective training programs. Mouland is also an active contributor to the Senators' summer development and rookie camps. A graduate of the University of Ottawa, Mouland obtained a bachelor of science in kinesiology degree in 2011.

Rob and his wife, Jenna, live in Stittsville with their two sons, Cooper and Nash.

Rob Mouland entame sa deuxième saison en tant qu'entraîneur-chef en conditionnement physique des Sénateurs ainsi que son 12^e avec l'équipe en 2023-2024. Originaire d'Ottawa, Mouland supervise les tests et les séances d'entraînement des joueurs pendant la saison et entre celles-ci. De plus il est un membre de l'équipe de développement des Sénateurs au sein de laquelle il est responsable de la supervision des espoirs de l'équipe ainsi que leurs programmes d'entraînement respectifs. Mouland est également un collaborateur au camp de perfectionnement et au camp des recrues de l'équipe pendant la saison estivale. Diplômé de l'Université d'Ottawa en 2011, Mouland détient un baccalauréat ès sciences en kinésiologie.

Rob et son épouse, Jenna, habitent à Stittsville avec leurs deux fils, Cooper et Nash.



Gerry Townend

Director of Sports Medicine
Directeur de la médecine sportive

Born May 21, 1967 (Carleton Place, Ont.)
Né le 21 mai 1967 (Carleton Place, Ont.)

Gerry Townend begins his 21st season with the Senators, and his seventh as director of sports medicine in 2023-24, after originally joining the club ahead of the 2002-03 campaign. While he continues to oversee the team's athletic therapy staff, his current role also sees him provide assessment and treatment for Senators players throughout all professional levels in addition the organization's prospects. Townend is also responsible for the department's administrative duties and will liaise with members of the Senators' conditioning staff in an effort to identify specialized recovery programs.

Prior to arriving in Ottawa, he spent 10 seasons as the head athletic therapist for the Canadian Football League's Toronto Argonauts, winning the Grey Cup at the conclusion of both the 1996 and 1997 seasons. Townend, who has participated in six international tournaments over the course of his career, worked most recently with Hockey Canada's athletic staff at the 2018 IIHF Ice Hockey World Championship in Denmark.

Gerry and his wife, Marni, live in Stittsville with their two daughters, Mikayla and Carlee.

Gerry Townend entame sa 21^e saison chez les Sénateurs et sa septième à titre de Directeur de la médecine sportive en 2023-2024, après s'être joint au club pour la saison 2002-2003. Alors qu'il continue à superviser le personnel des thérapeutes sportifs de l'équipe, il effectue aussi des évaluations et des traitements aux joueurs des Sénateurs à tous les niveaux professionnels en plus des espoirs de l'organisation, dans le cadre de ses nouvelles fonctions. Townend est aussi responsable des tâches administratives du département et consultera les autres membres du personnel de conditionnement physique des Sénateurs dans le but d'identifier des programmes spécialisés de rétablissement.

Avant d'arriver à Ottawa, il a occupé les fonctions de thérapeute sportif en chef pendant 10 saisons avec les Argonauts de Toronto, dans la Ligue canadienne de football, remportant la Coupe Grey lors des saisons 1996 et 1997. Townend, qui a participé à six tournois internationaux au cours de sa carrière, a récemment travaillé avec le personnel sportif de Hockey Canada au Championnat mondial de hockey sur glace 2018 de l'IIHF au Danemark. Gerry et son épouse Marni demeurent à Stittsville avec leurs deux filles, Mikayla et Carlee.



Domenic Nicoletta

Head athletic therapist
Thérapeute sportif en chef

Born May 2, 1973 (Sault Ste. Marie, Ont.)
Né le 2 mai 1973 (Sault Ste. Marie, Ont.)

Domenic Nicoletta enters his 17th season with the Senators, and his fourth as the team's head athletic therapist in 2023-24.

After beginning his career as an assistant athletic therapist with the Canadian Football League's Toronto Argonauts in 2002, he has since worked more than 1,000 professional hockey games. Following his one season with the Argonauts, he spent an initial tenure in Ottawa as the Senators assistant athletic therapist from 2002-03 through 2003-04 before spending the next five seasons as the head athletic therapist with the Senators primary affiliate, the American Hockey League's Binghamton Senators. He then returned to the role of Senators assistant athletic therapist from 2009-10 through 2016-17. Upon the conclusion of the 2018-19 season, Nicoletta served as an athletic therapist for Team Canada at the 2019 IIHF Ice Hockey World Championship in Slovakia.

Internationally, Nicoletta served as an athletic therapist for Team Canada at both the 2019 IIHF Ice Hockey World Championship in Slovakia before winning a gold medal with Canada at the 2021 tournament in Latvia. He also won a silver medal with Team Canada at the 2022 tournament in Finland.

Domenic and his wife, Jenny, live in Kanata with their children, Luca and Ella.

Domenic Nicoletta entame sa 17^e saison chez les Sénateurs et sa sixième au poste de thérapeute sportif en chef en 2023-2024.

Après avoir entrepris sa carrière en 2002 comme adjoint au thérapeute sportif avec les Argonauts de Toronto, dans la Ligue canadienne de football, il a œuvré dans plus de 1 000 matchs de hockey professionnel. Après une saison avec les Argonauts, il a passé deux ans à Ottawa à titre d'adjoint au thérapeute sportif chez les Sénateurs de 2002-2003 à 2003-2004 avant de passer les cinq saisons suivantes comme thérapeute sportif en chef au sein de la principale filiale des Sénateurs dans la Ligue américaine de hockey, les Senators de Binghamton. Il est ensuite revenu dans le rôle d'adjoint au thérapeute sportif chez les Sénateurs de 2009-2010 à 2016-2017. Après la conclusion de la saison 2018-2019, Nicoletta a agi à titre de thérapeute sportif au sein d'Équipe Canada lors du Championnat mondial de hockey sur glace 2019 de l'IIHF en Slovaquie.

Sur la scène internationale, Nicoletta a été thérapeute sportif pour Équipe Canada au Championnat du monde de l'IIHF en 2019 en Slovaquie, avant de remporter une médaille d'or avec le Canada au tournoi de 2021 en Lettonie. Il a également remporté une médaille d'argent avec l'équipe canadienne au tournoi de 2022 en Finlande.

Domenic et son épouse, Jenny, demeurent à Kanata avec leurs enfants, Luca et Ella.



Jean-Sebastien Hartell

Assistant athletic therapist/Adjoint au thérapeute sportif


Born Feb. 5, 1987/Né le 5 février 1987 (Mississauga, Ont.)

Jean-Sebastien Hartell begins his seventh season with the Senators as the team's assistant athletic therapist in 2023-24 after spending the previous four seasons as the head therapist with Canada's senior men's indoor national volleyball team. While with Volleyball Canada, the senior men's team qualified for the 2016 Rio Summer Olympics, its first Olympics in 24 years, where it finished in fifth place. He was also on staff as the team earned its first medal, a bronze, at the 2017 World League Finals in Curitiba, Brazil -- its best finish at an FIVB event -- and a feat it duplicated after winning bronze at the 2015 Pan American Games in Toronto. Prior to working with Volleyball Canada, Hartell spent three-plus years (2011-2014) at SportMedBC in Burnaby, B.C., where he helped provide medical services for BC Soccer, BC Lacrosse, Karate Canada and TeamBC for the Canada Summer Games.

Jean-Sebastien and his wife, Jennifer, live in Ottawa with their two daughters, Avery and Rosa.

Jean-Sebastien Hartell entame sa sixième saison chez les Sénateurs au poste d'adjoint au thérapeute sportif en 2022-2023 après avoir passé les quatre saisons précédentes au poste de thérapeute sportif en chef au sein de l'équipe canadienne masculine senior de volleyball intérieur. Lors de son séjour avec Volleyball Canada, l'équipe masculine senior s'est qualifiée pour les Jeux olympiques d'été de Rio en 2016, sa première participation olympique en 24 ans, terminant en cinquième position. Il faisait aussi partie du personnel de l'équipe lorsque cette dernière a remporté sa première médaille, le bronze, à la finale de la Ligue mondiale 2017 à Curitiba, au Brésil -- sa meilleure performance à un événement de la FIVB -- en plus d'avoir répété l'exploit en remportant le bronze aux Jeux panaméricains 2015 à Toronto. Avant son séjour avec Volleyball Canada, Hartell a passé un peu plus de trois ans (2011-2014) chez SportMedBC à Burnaby (C.-B.), où il a aidé à la prestation de services médicaux pour BC Soccer, BC Lacrosse, Karate Canada et TeamBC pour les Jeux d'été du Canada.

Jean-Sebastien et son épouse, Jennifer, demeurent à Ottawa avec leurs deux filles, Avery et Rosa.



Jeremy Benoit

Assistant conditioning coach/Entraîneur adjoint en conditionnement physique

Born Sept. 28, 1991 (Oxford Station, Ont.)/Né le 28 septembre 1991 (Oxford Station, Ont.)

Jeremy Benoit enters his third season as the Senators' assistant conditioning coach in 2023-24 after spending the previous four seasons with the team's American Hockey League affiliate in Belleville, Ont. An Oxford Station, Ont. native, Benoit primarily assists Senators' conditioning coach Rob Mouland with both in-season and off-season testing and training sessions.

Additionally, he is a member of the Senators development team for which he is responsible for monitoring the team's prospects with all health and performance protocols. A graduate of Laurentian University, Benoit obtained a Bachelor of Science in kinesiology degree after defending his research thesis in the field of biomechanics and injury prevention.

Jeremy Benoit amorce sa troisième saison au poste d'adjoint à l'entraîneur responsable du conditionnement physique des Sénateurs en 2023-2024 après avoir passé les quatre saisons précédentes avec l'équipe-école du club dans la Ligue américaine de hockey à Belleville. Né à Oxford Station, en Ontario, Benoit voit surtout à épauler l'entraîneur responsable du conditionnement physique des Sénateurs Rob Mouland dans l'organisation des tests physiques et des séances d'entraînement, autant pendant la saison qu'à l'occasion de la saison morte.

Il est par ailleurs affecté au personnel de développement des Sénateurs, où il a la responsabilité d'assurer le suivi des espoirs de l'équipe en ce qui a trait à tous les protocoles en lien avec la santé et la performance. Diplômé de l'Université Laurentienne, Benoit a obtenu un baccalauréat ès sciences en kinésiologie après avoir présenté une thèse de recherche dans le domaine de la biomécanique et de la prévention des blessures.



Ian Cox

Assistant equipment manager/Adjoint au gérant de l'équipement

Born Feb. 11, 1982/Né le 11 février 1982 (Halifax)

Ian Cox begins his ninth season as assistant equipment manager with the Senators in 2023-24 after spending the previous four campaigns as the head equipment manager with the St. John's IceCaps, (then) the American Hockey League affiliate of the Winnipeg Jets. Prior to his arrival in St. John's, Cox spent the three previous seasons with the Quebec Major Junior Hockey League's Halifax Mooseheads. He also earned the honour of being named to Hockey Canada's training staff for the 2010 IIHF U18 World Junior Championship in Belarus while working with the Mooseheads. Ian and his wife, Megan, live in Ottawa.

Ian Cox entame sa neuvième saison à titre d'adjoint au gérant de l'équipement des Sénateurs en 2023-2024 après avoir passé les quatre campagnes précédentes à titre de gérant en chef de l'équipement avec les IceCaps de St. John's, l'ancienne filiale des Jets de Winnipeg dans la Ligue américaine de hockey. Avant son arrivée à St. John's, Cox avait passé les trois campagnes précédentes chez les Mooseheads d'Halifax dans la Ligue de hockey junior majeur du Québec. Il a aussi eu l'honneur d'être choisi au sein du personnel d'entraînement de Hockey Canada pour le Championnat mondial de hockey junior des moins de 18 ans 2010 de l'IIHF au Belarus alors qu'il œuvrait avec les Mooseheads. Ian et son épouse, Megan, demeurent à Ottawa.



John Forget

Head equipment manager
Gérant en chef de l'équipement

Born June 16, 1980
Né le 16 juin 1980 (Oshawa, Ont.)

John Forget enters his ninth season as the Senators head equipment manager in 2023-24.

Prior to his hiring in Ottawa, Forget spent the 2014-15 campaign as an assistant equipment manager with the Vancouver Canucks. He worked the 1,000th game of his professional hockey career while with the Canucks on Feb. 26, 2014, at Buffalo. Ahead of his arrival in Vancouver, Forget spent the previous season as head equipment manager with the Canucks' American Hockey League affiliate, the Utica Comets. He worked in the same capacity with the Montreal Canadiens' AHL affiliate, the Hamilton Bulldogs, from 2008-09 through 2012-13. He originally joined the Bulldogs in 2005 as assistant equipment manager and won the Calder Cup with the club in 2007.

Internationally, Forget has served on Team Canada's gold medal winning equipment staff at both the 2015 IIHF Ice Hockey World Championship in Russia and the 2021 tournament in Latvia. He was also on staff at the 2018 tournament in Denmark and at the 2022 tournament in Finland where Canada earned a silver medal.


John and his wife, Sheena, live in Beckwith, Ont., with their three children; sons Holden and Hudson and daughter, Hailey.

John Forget entame sa neuvième saison à titre de gérant en chef de l'équipement des Sénateurs en 2023-2024.

Avant son embauche à Ottawa, Forget a passé la campagne 2014-2015 au poste d'adjoint au gérant de l'équipement chez les Canucks de Vancouver. Il a œuvré à son 1 000^e match de sa carrière au hockey professionnel alors qu'il était chez les Canucks, le 26 février 2014 à Buffalo. Avant son arrivée à Vancouver, Forget avait passé la saison précédente à titre de gérant en chef de l'équipement de la filiale des Canucks dans la Ligue américaine de hockey, les Comets d'Utica. Il a occupé les mêmes fonctions dans la filiale des Canadiens de Montréal dans la LAH, les Bulldogs de Hamilton, de 2008-2009 à 2012-2013. Il s'est joint initialement aux Bulldogs en 2005 à titre d'adjoint au gérant de l'équipement et il a remporté la Coupe Calder avec le club en 2007.

Sur la scène internationale, Forget a fait partie du personnel de l'équipe d'Équipe Canada qui a remporté la médaille d'or au Championnat du monde de l'IIHF en 2015 en Russie, puis en 2021 en Lettonie. Il a aussi fait partie du personnel de l'équipe pour le tournoi de 2018 au Danemark et pour le tournoi de 2022 en Finlande.

John et son épouse, Sheena, demeurent à Beckwith avec leurs trois enfants; fils, Holden et Hudson et fille Hailey.



Alex Menezes

Assistant equipment manager/Adjoint au gérant de l'équipement

Born May 7, 1987 (Hull, Que.)/Né le 7 mai 1987 (Hull, Qc.)

Alex Menezes begins his 13th season with the Senators and his eighth as assistant equipment manager in 2023-24. Ahead of ascending to his current role, he worked as a locker room attendant and also spent three years with Canadian Tire Centre's Operations department. He also served a portion of the 2014-15 campaign in a lead role with the Senators' then-American Hockey League affiliate in Binghamton after the B-Sens' head equipment manager required a medical leave of absence. A native of Hull, Que., Menezes has international experience by way of assisting Hockey Canada's respective men's and women's staff as the men's team held its 2016 World Cup training camp in Ottawa and while the city served as host of the 2013 IIHF World Women's Championship. Following the 2020-21 season, he served on Team Canada's equipment staff at the 2021 IIHF Ice Hockey World Championship in Latvia where Canada won the gold medal. He resumed the role at the 2022 tournament in Finland where Canada won a silver medal. He has also assisted at Hockey Canada's women's summer development camp on three occasions.

Alex resides in Gatineau, Que.

Alex Menezes entame sa 13^e saison chez les Sénateurs et sa neuvième au poste d'adjoint au gérant de l'équipement en 2021-2022. Avant d'occuper son poste actuel, il a travaillé comme préposé au vestiaire et aussi pendant trois ans au service des opérations du Centre Canadian Tire. De plus, il a passé une partie de la saison 2014-2015 dans un rôle de premier plan au sein de la filiale de l'époque des Sénateurs dans la Ligue américaine de hockey, à Binghamton, après que le gérant en chef de l'équipement des B-Sens ait dû s'absenter pour des raisons médicales. Originaire de Hull (Qc.), Menezes possède de l'expérience au niveau international en ayant aidé le personnel respectif des équipes masculine et féminine de Hockey Canada dans la tenue de leur camp d'entraînement à Ottawa en vue de la Coupe du monde 2016 et aussi lorsque la ville fut l'hôte du Championnat mondial féminin 2013 de l'IIHF. Après la saison 2020-2021, il a été membre du personnel d'équipement d'Équipe Canada au Championnat du monde de l'IIHF 2021 en Lettonie où le Canada a remporté la médaille d'or. Il a aussi remporté une médaille d'argent avec l'équipe canadienne au tournoi 2022 en Finlande. Il a également travaillé à trois occasions au sein du camp estival de perfectionnement de l'équipe féminine de Hockey Canada.

Alex habite à Gatineau (Qc.)



Shawn Markwick

Massage therapist/Massothérapeute

Born April 18, 1966/Né le 18 avril 1966 (Peterborough, Ont.)

Shawn Markwick enters his 17th season as the Senators' massage therapist in 2023-24, after originally joining the club ahead of the 2007-08 campaign. He has more than 20 years' experience as a massage therapist in Ottawa. At the conclusion of the 2013-14 season, he earned the honour of being named to Hockey Canada's training staff for the 2014 IIHF Ice Hockey World Championship in Belarus. Shawn and his wife, Angela, live in Stittsville with their three children, Lindsay, Emma and Ben.

Shawn Markwick entame sa 17^e saison à titre de massothérapeute des Sénateurs en 2023-2024, après s'être joint au club pour la campagne 2007-2008. Il possède plus de 20 ans d'expérience comme massothérapeute à Ottawa. À la conclusion de la saison 2013-2014, il a mérité l'honneur d'être choisi au sein du personnel d'entraînement de Hockey Canada au Championnat mondial de hockey sur glace 2014 de l'IIHF au Belarus. Shawn et son épouse, Angela, demeurent à Stittsville avec leurs trois enfants, Lindsay, Emma et Ben.



Hockey operations - Opérations hockey



JORDAN SILMSER
Director, team services
Directeur, services
d'équipe



SEAN MCCAULEY
Manager, hockey
operations
Gestionnaire des
opérations hockey



HEIDI BOULARD
Nutrition Consultant
Consultante en nutrition



**NATALIE
DURAND-BUSH**
Mental Skills Consultant
Consultante en
préparation mentale



SHELLEY KETTLES
Skating development
consultant
Consultante au
perfectionnement du
patinage

Medical staff - Personnel médical



DON CHOW, M.D.
Team doctor
Médecin de l'équipe



MARK AUBRY, M.D.
Team doctor
Médecin de l'équipe



TIM CREGAN, M.D.
Team doctor
Médecin de l'équipe



STEVE PAPP, M.D.
Team doctor
Médecin de l'équipe



MIKE PICKELL, M.D.
Team doctor
Médecin de l'équipe



BILL HENRY
Team dentist
Dentiste de l'équipe

Dressing room staff - Responsables du vestiaire



BRAM KARP
Equipment assistant
Adjoint au préposé de
l'équipement





ROB MURPHY
Head professional scout
Recruteur en chef au
niveau professionnel



JIM CLARK
Professional Scout
Dépisteur professionnel



STEVE STIRLING
Professional Scout
Dépisteur professionnel



MARK FLOOD
Professional Scout
Dépisteur professionnel



MIKKO RUUTU
Head European scout
Recruteur en chef au
niveau européen



DON BOYD
Amateur scout
Dépisteur européen



BOB JANECYK
Amateur scout
Dépisteur européen



GEORGE FARGHER
Amateur scout
Dépisteur européen



CHRISTIAN DeBLOIS
Amateur scout
Dépisteur européen



DAN BOESER
Amateur scout
Dépisteur européen



KYLE FLANAGAN
Amateur scout
Dépisteur européen



ANDERS ÖSTBERG
European scout
Dépisteur européen



BOB STRUMM JR.
Amateur scout
Dépisteur européen



TODD STIRLING
Amateur scout
Dépisteur européen



ANDREW GORDON
Amateur scout
Dépisteur européen





PLAYERS



LES JOUEURS

19 DRAKE BATHERSON

RIGHT WING • AILIER DROIT

(DRAYK BATH-uh-suhn)

Shoots right • Lance de la droite

6-3, 203 lbs. | 4/27/98 (Fort Wayne, Ind.)

Drafted • Repêché: 2017 Ottawa's fourth-round pick (121st overall) • Choix de quatrième ronde d'Ottawa (121e au total)

CAREER HIGHLIGHTS

2022-23: Paced the Senators with 14 power-play goals (and tied for 14th league-wide) with the franchise's second greatest such total since 2008-09... Recorded his 100th career point on Oct. 18 (7-5 win vs. Boston) as part of a three-point night which saw him require the fifth-fewest games among players to debut with the Senators to reach the milestone... Registered an assist on Dec. 31 at Detroit (4-2 loss) to become the third player in franchise history to record a point streak of at least 13 games... Tallied one goal and one assist while skating in his 200th career game on Feb. 19 vs. St. Louis (7-2 win) to sit fourth on the franchise list of most points through a skater's first 200 NHL games (143).

FAITS SAILLANTS

2022-2023 : A mené les Sénateurs avec 14 buts en avantage numérique (à égalité au 14^e rang dans la ligue), ce qui représente le deuxième plus haut total de l'histoire du club depuis 2008-2009... A inscrit le 100^e point de sa carrière le 18 oct. (victoire de 7-5 contre les Bruins) dans une soirée de trois points. Il est devenu le cinquième joueur le plus rapide à ses débuts avec les Sénateurs à atteindre ce plateau... A récolté une aide le 31 déc. à Detroit (défaite de 4-2) pour devenir le troisième joueur de l'histoire de l'équipe à porter une série de matchs avec au moins un point à 13... A marqué un but et une aide à son 200^e match en carrière, le 19 févr. contre les Blues (gain de 7-2) pour prendre le quatrième rang de l'histoire de la concession pour le plus grand nombre de points (143) par un joueur à ses 200 premiers matchs dans la LNH.

CAREER • CARRIÈRE

Season Saison	Club	League Ligue	REGULAR SEASON • SAISON RÉG.					PLAYOFFS • ÉLIMINATOIRES				
			GP PJ	G B	A A	Pts Pts	PIM PUN	GP PJ	G B	A A	Pts Pts	PIM PUN
2015-16	Valley	MJAHL	28	4	15	19	18	6	1	2	3	8
	Cape Breton	QMJHL	10	0	2	2	2	-	-	-	-	-
2016-17	Cape Breton	QMJHL	61	22	36	58	70	11	7	5	12	14
2017-18	Cape Breton	QMJHL	24	17	22	39	39	-	-	-	-	-
	Blainville-Boisbriand	QMJHL	27	12	26	38	26	22	13	20	33	19
	Canada	WJC-U20	7	7	0	7	4	-	-	-	-	-
2018-19	Belleville	AHL	59	22	40	62	39	-	-	-	-	-
	Ottawa	NHL	20	3	6	9	6	-	-	-	-	-
2019-20	Belleville	AHL	44	16	38	54	24	-	-	-	-	-
	Ottawa	NHL	23	3	7	10	13	-	-	-	-	-
2020-21	Ottawa	NHL	56	17	17	34	8	-	-	-	-	-
2021-22	Ottawa	NHL	46	17	27	44	32	-	-	-	-	-
	Canada	WC	10	3	11	14	6	-	-	-	-	-
2022-23	Ottawa	NHL	82	22	40	62	33	-	-	-	-	-
NHL TOTALS			227	62	97	159	92	-	-	-	-	-

NHL FIRSTS • PREMIÈRES DANS LA LNH

Game/Match: 11/15/18 vs. DET


Assist/Aide: 11/17/18 vs. PIT

Goal/But: 11/15/18 vs. DET (Jimmy Howard)

INTERNATIONAL

World junior/Ch. mondial junior: 2018 (gold/or)

World senior/Ch. mondial senior: 2022 (silver/argent)



19

DRAKE BATHERSON

24 JACOB BERNARD-DOCKER

DEFENCE • DÉFENSEUR

(JAY-kuhb buhr-NAHRD-DAWK-uhr)

Shoots right • Lance de la droite

6-1, 198 lbs. | 6/30/00 (Canmore, Alta./Alb.)

Drafted • Repêché: 2018 Ottawa's second first-round pick (26th overall) • Deuxième choix de première ronde d'Ottawa (26e au total)

CAREER HIGHLIGHTS

2022-23: Split the season between Ottawa (NHL) and Belleville (AHL) and established a new NHL career high in games (19) while matching his season high in points with one (one assist) . . . Matched his AHL career high with two goals and set a new high in penalty minutes (35) over 41 regular-season contests with the B-Sens . . . Recorded a NHL season-high 11 penalty minutes . . . Earned his lone NHL point of the campaign only 50 seconds in to his first NHL game of the season on Nov. 8 vs. Vancouver (6-4 loss).

FAITS SAILLANTS

2022-2023 : A partagé sa saison entre Ottawa (LNH) et Belleville (LAH) et a établi un nouveau sommet en carrière dans la LNH pour le nombre de matchs (19), tout en égalant un sommet en saison pour les points (1) avec une aide... A égalé son sommet en carrière dans la LAH avec deux buts et a établi un nouveau sommet pour les minutes de pénalité (35) en 41 matchs de saison régulière avec les B-Sens... A obtenu un sommet personnel dans la LNH avec 11 minutes de pénalité... A inscrit son seul point de la saison dans la LNH après seulement 50 secondes de jeu à son premier match de la saison, le 8 nov. face aux Canucks (défaite de 6-4).

CAREER • CARRIÈRE

Season	Club	League
Saison	Club	Ligue
2016-17	Okotoks	AJHL
2017-18	Okotoks	AJHL
2018-19	North Dakota	NCHC
2019-20	North Dakota	NCHC
	Canada	WJC-U20
2020-21	North Dakota	NCHC
	Ottawa	NHL
	Canada	WC
2021-22	Belleville	AHL
	Ottawa	NHL
2022-23	Belleville	AHL
	Ottawa	NHL

REGULAR SEASON • SAISON RÉG.

GP	G	A	Pts	PIM
PJ	B	A	Pts	PUN
54	7	15	22	12
49	20	21	41	34
36	5	12	17	6
32	7	18	25	12
7	1	0	1	6
27	3	15	18	20
5	0	0	0	0
10	0	0	0	0
58	2	7	9	22
8	0	1	1	4
41	2	4	6	35
19	0	1	1	11

PLAYOFFS • ÉLIMINATOIRES

GP	G	A	Pts	PIM
PJ	B	A	Pts	PUN
12	2	5	7	8
15	7	7	14	8
6	0	1	1	6
19	17	34	51	6
-	-	-	-	-
-	-	-	-	-
2	0	0	0	0
-	-	-	-	-
-	-	-	-	-
-	-	-	-	-

NHL/OTTAWA TOTALS

32	0	2	2	15
----	---	---	---	----

NHL FIRSTS • PREMIÈRES DANS LA LNH

Game/Match: 4/14/21 vs. WPG

Assist/Aide: 11/13/21 vs. PIT

Goal/But: N/A

INTERNATIONAL

World junior/Ch. mondial junior: 2020 (gold/or)

World senior/Ch. mondial senior: 2021 (gold/or)



24

JACOB BERNARD-DOCKER

26 ERIK BRANNSTROM

DEFENCE • DÉFENSEUR

(AIR-ihk BRAN-struhm)

Shoots left • Lance de la gauche

5-10, 185 lbs. | 9/2/99 (Eksjo, Sweden/Suède)

Drafted • Repêché: 2017 Vegas' third first-round pick (15th overall) • Troisième choix de première ronde de Vegas (15e au total)

Acquired • Acquis from Vegas along with forward Oscar Lindberg in addition to a second-round pick in 2020 (Egor Sokolov), which had previously been acquired from Dallas, in exchange for forward Mark Stone and forward prospect Tobias Lindberg on 2/26/19 - de Vegas avec l'attaquant Oscar Lindberg ainsi d'un choix de deuxième ronde en 2020 (Egor Sokolov), qui avait été acquis précédemment de Dallas, en retour de l'attaquant Mark Stone et de de l'attaquant espoir Tobias Lindberg, le 2/26/19

CAREER HIGHLIGHTS

2022-23: Established new career highs in all major statistical categories while pacing all Senators rearguards in plus/minus rating (+5) ... Ranked third in assists (16) among Ottawa defencemen and sat fourth in points (18) ... Recorded a career high seven blocked shots on Dec. 12 vs. Anaheim (3-0 win) and established a new career high with 103 on the season to place fourth among team rearguards ... Registered his first goal in 120 games on Feb. 11 vs. Edmonton (6-3 loss) to snap what stood as the longest goalless drought in franchise history.

FAITS SAILLANTS

2022-2023 : A établi de nouveaux sommets en carrière dans toutes les catégories importantes de statistiques, tout en dominant les défenseurs des Sénateurs pour le différentiel (+5)... S'est classé troisième pour les mentions d'aide (16) chez les arrières à Ottawa et au quatrième rang pour les points (18)... A établi un record personnel en bloquant sept tirs le 12 déc. face aux Ducks (gain de 3-0) et a établi un nouveau sommet personnel avec 103 en une saison pour prendre le quatrième rang de l'équipe chez les défenseurs... A marqué son premier but en 120 matchs le 11 févr. contre les Oilers (défaite de 6-3) pour mettre fin à ce qui était la plus longue séquence sans but de l'histoire de la concession.

CAREER • CARRIÈRE

Season Saison	Club	League Ligue	REGULAR SEASON • SAISON RÉG.					PLAYOFFS • ÉLIMINATOIRES				
			GP PJ	G B	A A	Pts Pts	PIM PUN	GP PJ	G B	A A	Pts Pts	PIM PUN
2015-16	HV71 J20	Swe-Jr.	41	8	22	30	26	3	0	0	0	0
	HV71	SHL	3	0	0	0	0	-	-	-	-	
	Sweden	WJC-U18	7	1	3	4	10	-	-	-	-	
2016-17	HV71 J20	Swe-Jr.	19	9	14	23	18	7	3	4	7	4
	HV71	SHL	35	1	5	6	2	-	-	-	-	
	Sweden	WJC-U18	7	2	3	5	0	-	-	-	-	
2017-18	HV71 J20	Swe-Jr.	0	0	0	0	0	5	3	2	5	16
	HV71	SHL	44	2	13	15	22	2	0	1	1	2
	Sweden	WJC-U20	7	1	3	4	4	-	-	-	-	
2018-19	Chicago	AHL	41	7	21	28	36	-	-	-	-	
	Belleville	AHL	9	0	4	4	12	-	-	-	-	
	Ottawa	NHL	2	0	0	0	0	-	-	-	-	
2019-20	Sweden	WJC-U20	5	4	0	4	4	-	-	-	-	
	Belleville	AHL	27	3	20	23	22	-	-	-	-	
	Ottawa	NHL	31	0	4	4	16	-	-	-	-	
2020-21	Langnau	NL	10	2	6	8	6	-	-	-	-	
	Belleville	AHL	4	0	5	5	6	1	0	0	0	
	Ottawa	NHL	30	2	11	13	25	-	-	-	-	
2021-22	Belleville	AHL	9	1	2	3	10	-	-	-	-	
	Ottawa	NHL	53	0	14	14	30	-	-	-	-	
2022-23	Ottawa	NHL	74	2	16	18	38	-	-	-	-	
NHL/OTTAWA TOTALS			190	4	45	49	109	-	-	-	-	

NHL FIRSTS • PREMIÈRES DANS LA LNH


Game/Match: 3/14/19 vs. STL
 Assist/Aide: 10/10/19 vs. STL
 Goal/But: 2/23/21 vs. MTL (Carey Price)

INTERNATIONAL

World junior under-18/Ch. mondial junior moins de 18 ans: 2016 (silver/argent), 2017
 World junior/Ch. mondial junior: 2018 (silver/argent), 2019

26

ERIK BRANNSTROM



72 THOMAS CHABOT

DEFENCE • DÉFENSEUR

(TAW-muhsshuh-BAWT)

Shoots left • Lance de la gauche

6-2, 203 lbs. | 1/30/97 (Sainte-Marie-de-Beauce, Que./Qc.)

Drafted • Repêché: 2015 Ottawa's first first-round pick (18th overall) • Premier choix de première ronde d'Ottawa (18e au total)

CAREER HIGHLIGHTS

2022-23: Tied for sixth among NHL rearguards with a career high five power-play goals and sat ninth in time on ice (24:58) among all skaters ... Became the fourth defenceman in team history (and second fastest) to reach 200 career points when he scored vs. San Jose (5-2 win) ... Scored a goal on Dec. 17 at Detroit (6-3 win) to eclipse Zdeno Chara for the fourth most road goals for a club defenceman with the Senators franchise ... Equaled a career high with three assists on Jan. 31 at Montreal (5-4 win) to become the third defender to record at least 30 multi-assist games ... Reached the 30-assist mark on March 27 vs. Florida (5-2 win) for the fourth time in his career to tie Wade Redden for the second most such campaigns in team history.

FAITS SAILLANTS

2022-2023 : À égalité au sixième rang chez les défenseurs de la LNH avec un sommet en carrière de cinq buts en avantage numérique et a pris le neuvième rang pour la moyenne de temps de jeu (24:58) parmi tous les patineurs... Est devenu le quatrième défenseur de l'histoire de l'équipe (et le deuxième plus rapide) à atteindre les 200 points en carrière quand il a marqué face aux Sharks (gain de 5-2)... A inscrit un but le 17 déc. à Detroit (victoire de 6-3) pour éclipser Zdeno Chara au quatrième rang pour le plus de buts à l'étranger par un défenseur des Sénateurs... A égalé un sommet personnel avec trois aides le 31 janv. à Montréal (gain de 5-4) pour devenir le troisième défenseur à connaître au moins 30 matchs de plus d'une aide... A atteint la marque des 30 aides le 27 mars face aux Panthers (gain 5-2) pour la quatrième fois de sa carrière, rejoignant Wade Redden au deuxième rang pour le nombre de campagnes avec ces statistiques dans l'histoire de l'équipe.

CAREER • CARRIÈRE

Season Saison	Club	League Ligue	REGULAR SEASON • SAISON RÉG.					PLAYOFFS • ÉLIMINATOIRES				
			GP PJ	G B	A A	Pts Pts	PIM PUN	GP PJ	G B	A A	Pts Pts	PIM PUN
2013-14	Saint John	QMJHL	55	1	21	22	36	-	-	-	-	-
2014-15	Saint John	QMJHL	66	12	29	41	62	5	0	1	1	6
	Canada	WJC-U18	7	1	4	5	0	-	-	-	-	-
2015-16	Saint John	QMJHL	47	11	34	45	79	17	3	18	21	13
	Canada	WJC-U20	5	0	3	3	4	-	-	-	-	-
2016-17	Saint John	QMJHL	34	10	35	45	43	18	5	18	23	12
	Canada	WJC-U20	7	4	6	10	8	-	-	-	-	-
	Ottawa	NHL	1	0	0	0	0	-	-	-	-	-
2017-18	Belleville	AHL	13	2	5	7	8	-	-	-	-	-
	Ottawa	NHL	63	9	16	25	14	-	-	-	-	-
	Canada	WC	6	0	1	1	0	-	-	-	-	-
2018-19	Ottawa	NHL	70	14	41	55	32	-	-	-	-	-
	Canada	WC	10	2	5	7	8	-	-	-	-	-
2019-20	Ottawa	NHL	71	6	33	39	42	-	-	-	-	-
2020-21	Ottawa	NHL	49	6	25	31	36	-	-	-	-	-
2021-22	Ottawa	NHL	59	7	31	38	26	-	-	-	-	-
	Canada	WC	10	0	4	4	6	-	-	-	-	-
2022-23	Ottawa	NHL	68	11	30	41	52	-	-	-	-	-
NHL/OTTAWA TOTALS			381	53	176	229	202	-	-	-	-	-

NHL FIRSTS • PREMIÈRES DANS LA LNH

Game/Match: 10/18/16 vs. ARI

Assist/Aide: 10/13/17 @ CGY

Goal/But: 12/1/17 @ NYI (Thomas Greiss)

INTERNATIONAL

World junior under-18/Ch. mondial junior moins de 18 ans:

2015 (bronze)

World junior/Ch. mondial junior: 2016, 2017 (silver/argent)

World senior/Ch. mondial senior: 2018, 2019 (silver/argent),

2022 (silver/argent)



72

THOMAS CHABOT

6 JAKOB CHYCHRUN

DEFENCE • DÉFENSEUR

(JAY-kuhb CHIIHK-ruhn)

Shoots left • Lance de la gauche

6-4, 205 lbs. | 3/31/98 (Boca Raton, Fla.)

Drafted • Repêché: 2016 Arizona's second first-round pick (16th overall) • Deuxième choix de première ronde d'Arizona (16e au total)

Acquired • Acquis from Arizona in exchange for a conditional first-round pick in 2023 (Daniil But), a second-round pick in 2024 (TBD), which had previously been acquired from Washington, and a second-round pick in 2026 (TBD) on 3/2/23 • Acquis de l'Arizona en retour d'un choix conditionnel de premier tour en 2023 (Daniil But), d'un choix de deuxième tour en 2024 (à déterminer), qui avait précédemment été acquis de Washington, et d'un choix de deuxième tour en 2026 (à déterminer) le 3/2/23.

CAREER HIGHLIGHTS

2022-23: Began the season with Arizona (NHL) where he recorded 28 points (seven goals, 21 assists) while skating in 37 games... Established a new career high in assists (24) across 48 regular season games with Arizona and Ottawa... Made his Senators home debut on March 4 vs. Columbus (5-2 win) and registered one goal, one assist and a +3 plus/minus rating in 18:53 time on ice... Scored his second goal with the club at 8:10 of the first period on March 9 at Seattle (5-4 win) which combined with Patrick Brown's marker at 8:27 of the opening stanza marked the fastest two goals in a road game by the club since 12/4/19... Suffered a left hamstring injury on March 23 vs. Tampa Bay (7-2 win) which required him to miss the remainder of the regular season.

FAITS SAILLANTS

2022-2023 : A commencé sa saison avec les Coyotes (LNH), avec qui il a inscrit 28 points (sept buts, 21 aides) en 37 matchs... A établi un nouveau sommet en carrière pour les aides (24) en 48 matchs de saison régulière avec les Coyotes et les Sénateurs... A fait ses débuts à Ottawa le 4 mars contre les Blue Jackets (gain de 5-2) et a inscrit un but, une aide et affiché un différentiel de +3 en 18:53 minutes de jeu... A marqué son deuxième but avec le club à 8:10 de la première période le 9 mars à Seattle (gain de 5-4), qui, avec celui de Patrick Brown à 8:27 de la première période, ont été les deux buts les plus rapides dans un match à l'étranger par le club depuis le 4 déc. 2019... A subi une blessure au tendon de l'ischio-jambier gauche le 23 mars contre le Lightning (gain de 7-2), ce qui lui a fait rater le reste de la saison régulière.

CAREER • CARRIÈRE

Season Saison	Club	League Ligue	REGULAR SEASON • SAISON RÉG.					PLAYOFFS • ÉLIMINATOIRES				
			GP PJ	G B	A A	Pts Pts	PIM PUN	GP PJ	G B	A A	Pts Pts	PIM PUN
2014-15	Sarnia	OHL	42	16	17	33	37	-	-	-	-	-
2015-16	Sarnia	OHL	62	11	38	49	51	7	2	6	8	8
	Canada	WJC-U18	7	1	3	4	8	-	-	-	-	-
2016-17	Arizona	NHL	68	7	13	20	47	-	-	-	-	-
2017-18	Arizona	NHL	50	4	10	14	16	-	-	-	-	-
2018-19	Arizona	NHL	53	5	15	20	28	-	-	-	-	-
2019-20	Arizona	NHL	63	12	14	26	38	9	1	0	1	8
2020-21	Arizona	NHL	56	18	23	41	42	-	-	-	-	-
2021-22	Arizona	NHL	47	7	14	21	47	-	-	-	-	-
2022-23	Arizona	NHL	36	7	21	28	22	-	-	-	-	-
	Ottawa	NHL	12	2	3	5	8	-	-	-	-	-
NHL TOTALS			385	62	113	175	248	9	1	0	1	8
OTTAWA TOTALS			12	2	3	5	8	-	-	-	-	-

NHL FIRSTS • PREMIÈRES DANS LA LNH

Game/Match: 10/15/16 vs. PHI (with/avec ARI)

Assist/Aide: 10/15/16 vs. PHI (with/avec ARI)

Goal/But: 10/20/16 at MTL (with/avec ARI) (Carey Price)

INTERNATIONAL

World junior under-18/Ch. mondial junior moins de 18 ans: 2016

6

JAKOB CHYCHRUN



31 ANTON FORSBERG

GOALTENDER • GARDIEN DE BUT

(AN-tawn FOHRZ-buhrg)

Catches left • Attrape de la gauche

6-3, 195 lbs. | 11/27/92 (Hamosand, Sweden/Suède)

Drafted • Repêché: 2011 Columbus' seventh-round pick (188th overall) • Choix de septième ronde de Columbus (188e au total)

Acquired • Acquis off waivers from Winnipeg on 3/17/21 • au ballottage de Winnipeg le 3/17/21

CAREER HIGHLIGHTS

2022-23: Paced the Senators in shutouts (two) and save percentage (.902) amongst goaltenders who appeared in at least five games with the club ... Turned aside 46 of 51 total shots to help Ottawa sweep their season series against Arizona for the first time since 2016-17 when he earned his first two career wins against the Coyotes on Oct. 22 vs. Arizona (6-2 win) and Jan. 12 at Arizona (5-3 win) ... Made a career high 53 saves on Oct. 29 at Florida (5-3 loss) to equal the franchise record for saves in a regular season game ... Established a new single season high when he recorded a second shutout on Jan. 28 vs. Montreal (5-0 win) in stopping all 28 shots he faced ... Suffered an injury to his left and right MCL's on Feb. 11 vs. Edmonton (6-3 loss) which required him to miss the remainder of the season.

FAITS SAILLANTS

2022-2023 : A mené les Sénateurs pour les jeux blancs (deux) et le taux d'efficacité (.902) parmi les gardiens qui ont disputé au moins cinq matchs avec l'équipe ... A repoussé 46 des 51 tirs au total pour aider Ottawa à balayer sa série en saison contre l'Arizona pour la première fois depuis 2016-2017, en signant ses deux premières victoires face aux Coyotes, le 22 oct. (gain de 6-2) et le 12 janv. en Arizona (victoire de 5-3) ... A réalisé un sommet personnel de 53 arrêts le 29 oct. en Floride (défaite de 5-3) pour égaler le record de concession pour le nombre d'arrêts dans une rencontre en saison régulière ... A établi un nouveau sommet en une seule campagne lorsqu'il a enregistré un deuxième jeu blanc le 28 janv. contre les Canadiens (gain de 5 à 0) en repoussant les 28 tirs auxquels il a fait face ... S'est blessé au ligament collatéral médial de chacun de ses genoux le 11 févr. contre les Oilers (défaite de 6-3), ce qui l'a forcé à rater le reste de la saison.

CAREER • CARRIÈRE

Season Saison	Club Ligue	League Ligue	REGULAR SEASON • SAISON RÉG.										PLAYOFFS • ÉLIMINATOIRES						
			GP	W	L	T/OT	Mins	GA	SO	Avg.	PJ	W	L	Mins	GA	SO	Avg.		
2011-12	MODO	SHL	15	4	5	0	609	32	0	3.15	-	-	-	-	-	-	-		
	MODO J20	Super-Elit	14	11	3	0	847	-	2	2.20	4	-	-	248	-	0	2.85		
	Sweden	WJC-U20	2	1	0	0	61	1	0	0.99	-	-	-	-	-	-	-		
2012-13	Sodertalje	Swe-1	33	24	9	0	1,972	67	3	2.04	-	-	-	-	-	-	-		
2013-14	MODO	SHL	22	11	11	0	1,304	53	1	2.44	-	-	-	-	-	-	-		
	Springfield	AHL	4	3	0	0	212	4	0	1.13	2	0	1	0	3	0	3.03		
2014-15	Springfield	AHL	30	20	8	1	1,764	59	3	2.01	-	-	-	-	-	-	-		
	Columbus	NHL	5	0	4	0	256	20	0	4.69	-	-	-	-	-	-	-		
2015-16	Lake Erie	AHL	41	23	10	5	2,302	92	2	2.40	10	9	0	0	13	2	1.34		
	Columbus	NHL	4	1	3	0	177	9	0	3.03	-	-	-	-	-	-	-		
2016-17	Cleveland	AHL	51	27	17	2	2,977	113	4	2.28	-	-	-	-	-	-	-		
	Columbus	NHL	1	0	1	0	59	4	0	4.10	-	-	-	-	-	-	-		
2017-18	Chicago	NHL	35	10	16	4	1,711	85	0	2.97	-	-	-	-	-	-	-		
2018-19	Rockford	AHL	32	15	17	1	1,906	84	0	2.64	-	-	-	-	-	-	-		
2019-20	Charlotte	AHL	27	15	9	2	1,568	77	0	2.95	-	-	-	-	-	-	-		
	Carolina	NHL	3	1	1	0	143	8	0	3.35	-	-	-	-	-	-	-		
2020-21	Belleville	AHL	1	1	0	0	60	1	0	1.00	-	-	-	-	-	-	-		
	Ottawa	NHL	8	3	4	1	449	24	0	3.21	-	-	-	-	-	-	-		
2021-22	Ottawa	NHL	46	22	17	4	2,571	121	1	2.82	-	-	-	-	-	-	-		
2022-23	Ottawa	NHL	28	11	11	2	1,472	80	2	3.26	-	-	-	-	-	-	-		
NHL TOTALS			130	48	57	11	6,843	351	3	3.08	-	-	-	-	-	-	-		
OTTAWA TOTALS			82	36	32	7	4,492	225	3	3.01	-	-	-	-	-	-	-		

NHL FIRSTS • PREMIÈRES DANS LA LNH

Appearance/Présence: 11/1/14 @ NJD (with/avec CBJ)

Start/Départ: 11/1/14 @ NJD (with/avec CBJ)

Win/Victoire: 1/2/16 vs. WSH (with/avec CBJ)

Shutout/Blanchissage: 12/11/21 vs. TBL

INTERNATIONAL

World junior/Ch. mondial junior: 2012 (gold/or)



31

ANTON FORSBERG

PLAYERS | LES JOUEURS

28 CLAUDE GIROUX

RIGHT WING • AILIER DROIT

(KLOHD zhh-R00)

Shoots right • Lance de la droite

5-11, 188 lbs. | 1/12/88 (Hearst, Ont.)

Drafted • Repêché: 2006 Philadelphia's first-round pick (22nd overall) • Choix de première ronde de Philadelphia (22e au total)

Acquired • Acquis as a free agent signing by Ottawa on 7/13/22 • Acquis lorsqu'il a signé avec Ottawa comme joueur autonome le 7/13/22

CAREER HIGHLIGHTS

2022-23: Opened the scoring for Ottawa on Oct. 18 (7-5 win vs. Boston) to establish the record for fastest goal in a Senators' home opener (1:04) ... Extended his point streak to eight games at Philadelphia on Nov. 12 (4-1 win) with three assists in what was his first game as a visitor to Wells Fargo Center after skating in 1,000 career regular season games with the franchise ... Was recognized as the NHL's First Star of the Week on Jan. 29 after recording seven points in three games ... Became the 10th active skater to reach 1,000 career points when he registered an assist (as part of three-point outing) on April 10 vs. Carolina (3-2 win) ... Established a new single season high in goals when he recorded his 35th of the season in Ottawa's final regular season game on April 13 at Buffalo (4-3 OT loss).

FAITS SAILLANTS

2022-2023 : A ouvert la marque pour les Sénateurs le 18 oct. (victoire de 7-5 contre les Bruins) pour établir le record du but le plus rapide dans un match inaugural des Sénateurs à domicile (1:04) ... A porté à huit sa séquence de matchs avec au moins un point à Philadelphie le 12 nov. (gain de 4-1) avec trois mentions d'aide dans ce qui était son premier match en tant que visiteur au Wells Fargo Center après avoir pris part à 1000 matchs en saison régulière avec la concession ... A reçu la première étoile de la semaine de la LNH le 29 janv. après avoir inscrit sept points en trois parties ... Est devenu le 10^e joueur actif à atteindre le plateau des 1000 points en carrière quand il a inscrit une aide (dans un match de trois points) le 10 avr. face aux Hurricanes (gain de 3-2) ... A établi un nouveau sommet en une seule saison pour les buts lorsqu'il a marqué son 35^e de la campagne au dernier match des siens en saison régulière, le 13 avril à Buffalo (défaite en prolongation de 4-3).

CAREER - CARRIÈRE

Season	Club	League	GP	G	A	Pts	PIM
Saison	Club	Ligue	PJ	B	A	Pts	PUN
2005-06	Gatineau	QMJHL	69	39	64	103	64
2006-07	Gatineau	QMJHL	63	48	64	112	49
	Philadelphia	AHL	5	1	1	2	6
2007-08	Gatineau	QMJHL	55	38	68	106	40
	Philadelphia	NHL	2	0	0	0	0
	Canada	WJC-U20	7	2	4	6	8
2008-09	Philadelphia	AHL	33	17	17	34	22
	Philadelphia	NHL	42	9	18	27	14
2009-10	Philadelphia	NHL	82	16	31	47	23
2010-11	Philadelphia	NHL	82	25	51	76	47
2011-12	Philadelphia	NHL	77	28	65	93	29
2012-13	Eisbaren	DEL	9	4	15	19	6
	Philadelphia	NHL	48	13	35	48	22
	Canada	WC	8	3	7	10	4
2013-14	Philadelphia	NHL	82	28	58	86	46
2014-15	Philadelphia	NHL	81	25	48	73	36
	Canada	WC	10	3	12	15	14
2015-16	Philadelphia	NHL	78	22	45	67	53
2016-17	Philadelphia	NHL	82	14	44	58	38
	Canada	WCup	1	0	0	0	0
	Canada	WC	10	2	4	6	4
2017-18	Philadelphia	NHL	82	34	68	102	20
2018-19	Philadelphia	NHL	82	22	63	85	24
2019-20	Philadelphia	NHL	69	21	32	53	28
2020-21	Philadelphia	NHL	54	16	27	43	12
2021-22	Philadelphia	NHL	57	18	24	42	20
	Florida	NHL	18	3	20	23	6
2022-23	Ottawa	NHL	82	35	44	79	34

NHL TOTALS	1,100	329	673	1,002	452
OTTAWA TOTALS	82	35	44	79	34

NHL FIRSTS • PREMIÈRES DANS LA LNH

Game/Match: 2/19/08 @ OTT (with/avec PHI)
 Assist/Aide: 12/30/08 @ VAN (with/avec PHI)
 Goal/But: 1/27/09 @ FLA (with/avec PHI) (Tomas Vokoun)

INTERNATIONAL

World junior/Ch. mondial junior: 2008 (gold/or)
 World senior/Ch. mondial senior: 2013, 2015 (gold/or), 2017 (silver/argent)
 World Cup of Hockey/Coupe de monde de hockey: 2016 (gold/or)

OTTAWA SENATORS **35** SÉNATEURS D'OTTAWA

28

CLAUDE GIROUX



23 TRAVIS HAMONIC

DEFENCE • DÉFENSEUR

(TRA-vihs HA-mohn-ihk)

Shoots right • Lance de la droite

6-1, 200 lbs. | 8/16/90 (St. Malo, Man.)

Drafted • Repêché: **2008** N.Y. Islanders' third second-round pick (53rd overall) • Troisième choix de deuxième ronde des Islanders de N.Y. (53e au total)

Acquired • Acquis from Vancouver in exchange for the Canucks' original third-round pick in 2022 (Elias Pettersson), that the Senators had previously acquired from Vegas, on 3/20/22 • Acquis de Vancouver en retour du choix original des Canucks en 2022 (Elias Pettersson), que les Sénateurs avaient précédemment acquis de Vegas, le 3/20/22

CAREER HIGHLIGHTS

2022-23: Ranked third among Ottawa blueliners in points (21) to establish his greatest point total since the 2015-16 campaign ... Led Senators rearguards in penalty minutes (71) and sat second among all skaters in average shorthanded time on ice per-game (3:16), a new career high ... Paced Ottawa in shorthanded assists (three) while ranking in a tie for first in shorthanded points in equaling his career high ... Recorded the first multi-goal contest of his NHL career while skating in his 780th career game on March 4 vs. Columbus (5-2 win) ... Concluded the season with points in six of his final nine games in which he appeared from March 14 at Edmonton (6-3 loss) to March 30 vs. Philadelphia (5-4 OT win), record a plus/minus rating of even or better in each of the nine games.

FAITS SAILLANTS

2022-2023 : Classé troisième parmi les défenseurs à Ottawa pour les points (21) pour établir son meilleur total de points depuis la saison 2015-2016 ... A mené les arrières des Sénateurs pour les minutes de pénalité (71) et a occupé le deuxième rang parmi tous les patineurs pour la moyenne de temps de jeu en désavantage numérique par match (3:16), un sommet personnel ... A mené Ottawa pour les aides en infériorité numérique (trois), tout en se classant à égalité pour les points à court d'un homme en égalant son sommet en carrière ... A réussi son premier match de plus d'un but dans la LNH à son 780^e match en carrière, le 4 mars contre les Blue Jackets (gain de 5-2) ... A conclu la saison avec des points dans six de ses neuf derniers matchs entre le 14 mars à Edmonton (défaite de 6-3) et le 30 mars contre les Flyers (gain en prolongation de 5-4), affichant un différentiel nul ou positif dans chacune de ces neuf parties.

CAREER • CARRIÈRE

Season Saison	Club	League Ligue	REGULAR SEASON • SAISON RÉG.					PLAYOFFS • ÉLIMINATOIRES				
			GP PJ	G B	A A	Pts Pts	PIM PUN	GP PJ	G B	A A	Pts Pts	PIM PUN
2006-07	Winnipeg	MJHL	32	2	13	15	62	-	-	-	-	-
	Moose Jaw	WHL	22	0	3	3	30	-	-	-	-	-
2007-08	Moose Jaw	WHL	61	5	17	22	101	6	0	1	1	6
	Canada	WJC-U18	7	0	2	2	14	-	-	-	-	-
2008-09	Moose Jaw	WHL	57	13	27	40	126	-	-	-	-	-
2009-10	Moose Jaw	WHL	31	10	29	39	48	-	-	-	-	-
	Brandon	WHL	10	1	4	5	17	15	4	7	11	23
		Mem. Cup	5	1	2	3	11	-	-	-	-	-
	Canada	WJC-U20	6	1	2	3	0	-	-	-	-	-
2010-11	Bridgeport	AHL	19	2	5	7	45	-	-	-	-	-
	N.Y. Islanders	NHL	62	5	21	26	103	-	-	-	-	-
2011-12	N.Y. Islanders	NHL	73	2	22	24	73	-	-	-	-	-
2012-13	Bridgeport	AHL	21	4	6	10	37	-	-	-	-	-
	N.Y. Islanders	NHL	48	3	7	10	28	6	0	1	1	23
2013-14	N.Y. Islanders	NHL	69	3	15	18	68	-	-	-	-	-
2014-15	N.Y. Islanders	NHL	71	5	28	33	85	-	-	-	-	-
2015-16	N.Y. Islanders	NHL	72	5	16	21	35	11	1	2	3	8
2016-17	N.Y. Islanders	NHL	49	3	11	14	60	-	-	-	-	-
2017-18	Calgary	NHL	74	1	10	11	79	-	-	-	-	-
2018-19	Calgary	NHL	69	7	12	19	33	5	0	0	0	2
2019-20	Calgary	NHL	50	3	9	12	27	-	-	-	-	-
2020-21	Vancouver	NHL	38	3	7	10	39	-	-	-	-	-
2021-22	Abbotsford	AHL	2	0	1	1	4	-	-	-	-	-
	Vancouver	NHL	24	3	4	7	6	-	-	-	-	-
	Ottawa	NHL	19	1	2	3	8	-	-	-	-	-
2022-23	Ottawa	NHL	75	6	15	21	71	-	-	-	-	-
NHL TOTALS			793	50	179	229	715	22	1	3	4	33
OTTAWA TOTALS			94	7	17	24	79	-	-	-	-	-

NHL FIRSTS • PREMIÈRES DANS LA LNH

Game/Match: 11/24/10 vs. CBJ (with/avec NYI)

Assist/Aide: 12/2/10 vs. NYR (with/avec NYI)

Goal/But: 2/1/10 @ ATL (with/avec NYI) (Ondrej Pavelec)

INTERNATIONAL

World junior under-18/Ch. mondial junior moins de 18 ans:

2008 (gold/or)

World junior/Ch. mondial junior: 2010 (silver/argent)

23

TRAVIS HAMONIC



21 MATHIEU JOSEPH

RIGHT WING • AILIER DROIT

(MA-tyew JOH-sehf)

Shoots left • Lance de la gauche

6-1, 186 lbs. | 2/9/97 (Laval, Que./Qc.)

Drafted • Repêché: 2015 Tampa Bay's second fourth-round pick (120th overall) • Deuxième choix de quatrième ronde de Tampa Bay (120e au total)

Acquired • Acquis from Tampa Bay along with a fourth-round pick in 2024 (TBD) in exchange for forward Nick Paul on 3/20/22 • Acquis de Tampa Bay avec un choix de quatrième ronde en 2024 (à déterminer) en retour de l'attaquant Nick Paul le 3/20/22

CAREER HIGHLIGHTS

2022-23: Tied for the team lead in plus/minus rating (+5) and shorthanded points (three) while his shorthanded time on ice per-game lead all Senators forwards who spent the entire season with the team (2:31) ... Scored each of his three goals on the season during special teams play (one power-play goal, two shorthanded markers) ... Skated in 12:04 time on ice while recording four hits on Jan. 20 at Pittsburgh (4-1 loss) in what was his first career regular season game against his brother, Penguins forward Pierre-Olivier Joseph ... Became the 35th skater from the 2015 NHL Draft (and the fifth player taken in the fourth round or later) to reach the 100-point mark when he recorded an assist on March 30 vs. Philadelphia (5-4 OT win).

FAITS SAILLANTS

2022-2023 : À égalité au sommet de l'équipe pour le différentiel (+5) et les points en infériorité numérique (3), alors que son temps de jeu par match à court d'un homme a été le plus élevé des attaquants des Sénateurs qui ont passé toute la saison avec l'équipe (2:31) ... A marqué ses trois buts de la saison avec les unités spéciales (un but en avantage numérique et deux buts en désavantage numérique) ... A obtenu 12:04 de temps de jeu tout en distribuant quatre mises en échec le 20 janv. à Pittsburgh (défaite de 4-1) à son premier match en saison régulière contre son frère, l'attaquant des Penguins Pierre-Olivier Joseph ... Est devenu le 35^e patineur du Repêchage de la LNH 2015 (et le cinquième joueur choisi au quatrième tour ou plus tard) à atteindre le plateau des 100 points quand il a inscrit une aide le 30 mars contre les Flyers (gain en prolongation de 5-4).

CAREER - CARRIÈRE

Season	Club	League
Saison	Club	Ligue
2013-14	Antoine-Girouard	QMAAA
	Saint John	QMJHL
2014-15	Saint John	QMJHL
2015-16	Saint John	QMJHL
	Canada	Mem. Cup
	Canada	WJC-U20
2017-18	Syracuse	AHL
2018-19	Tampa Bay	NHL
	Canada	WC
2019-20	Syracuse	AHL
	Tampa Bay	NHL
2020-21	Tampa Bay	NHL
2021-22	Tampa Bay	NHL
	Ottawa	NHL
2022-23	Ottawa	NHL

REGULAR SEASON - SAISON RÉG.

PLAYOFFS - ÉLIMINATOIRES

GP	G	A	Pts	PIM	
PJ	B	A	Pts	PUN	
32	11	25	36	68	
30	1	10	11	10	
59	21	21	42	46	
54	36	44	80	57	
4	2	3	5	0	
7	1	4	5	0	
70	15	38	53	41	
70	13	13	26	26	
10	1	1	2	2	
29	6	15	21	14	
37	4	3	7	16	
56	12	7	19	10	
58	8	10	18	23	
11	4	8	12	6	
56	3	15	18	36	
NHL TOTALS	288	44	56	100	117
OTTAWA TOTALS	67	7	23	30	42

NHL FIRSTS • PREMIÈRES DANS LA LNH

Game/Match: 10/6/18 vs. FLA (with/avec TBL)

Assist/Aide: 10/16/18 vs. CAR (with/avec TBL)

Goal/But: 11/4/18 @ OTT (with/avec TBL) (Craig Anderson)


INTERNATIONAL

World junior/Ch. mondial junior: 2017 (silver/argent)

World senior/Ch. mondial senior: 2019 (silver/argent)

21

MATHIEU JOSEPH



12 MARK KASTELIC

CENTRE

(MAHRK KAS-tehl-ihk)

Shoots right • Lance de la droite

6-4, 226 lbs. | 3/11/99 (Phoenix, Ariz.)

Drafted • Repêché: 2019 Ottawa's fifth-round pick (125th overall) • Choix de cinquième ronde d'Ottawa (125e au total)

CAREER HIGHLIGHTS

2022-23: Ranked third on the club in penalty minutes (102) and fourth in hits (154) ... Scored his first goal in the state of his birth when he found the back of the net on Jan. 12 at Arizona (5-3 win) ... Established a new single game high with 25 penalty minutes on March 30 vs. Philadelphia (5-4 OT win) which was the fourth highest one game total in the league during the 2022-23 campaign ... Recorded his lone multi-point effort of the season on April 8 vs. Tampa Bay (7-4 win) when he registered one goal and one assist.

FAITS SAILLANTS

2022-2023 : S'est classé au troisième rang de l'équipe pour les minutes de pénalité (102) et au quatrième pour les mises en échec (154) ... A marqué son premier but dans l'État où il est né quand il a trouvé le fond du filet le 12 janv. en Arizona (gain de 5-3) ... A établi un nouveau sommet en un seul match avec 25 minutes de pénalité le 30 mars contre les Flyers (gain en prolongation de 5-4), le quatrième plus haut total dans la ligue au cours de la saison 2022-2023 ... A connu sa seule soirée de plus d'un point en 2022-2023 le 8 avril contre le Lightning (gain de 7-4) quand il a inscrit un but et une aide.

CAREER - CARRIÈRE

Season Saison	Club	League Ligue	REGULAR SEASON - SAISON RÉG.					PLAYOFFS - ÉLIMINATOIRES				
			GP PJ	G B	A A	Pts Pts	PIM PUN	GP PJ	G B	A A	Pts Pts	PIM PUN
2015-16	Calgary	WHL	59	5	5	10	39	5	0	1	1	4
2016-17	Calgary	WHL	67	13	22	35	65	4	0	1	1	10
2017-18	Calgary	WHL	71	23	22	45	93	-	-	-	-	-
2018-19	Calgary	WHL	66	47	30	77	122	9	6	3	9	18
2019-20	Calgary	WHL	58	38	30	68	83	-	-	-	-	-
2020-21	Belleville	AHL	31	4	6	10	18	-	-	-	-	-
2021-22	Belleville	AHL	64	14	14	28	87	2	0	2	2	4
	Ottawa	NHL	16	2	2	4	14	-	-	-	-	-
2022-23	Belleville	AHL	7	1	4	5	5	-	-	-	-	-
	Ottawa	NHL	65	7	4	11	102	-	-	-	-	-
NHL/OTTAWA TOTALS			81	9	6	15	116	-	-	-	-	-

NHL FIRSTS • PREMIÈRES DANS LA LNH

Game/Match: 1/29/22 vs. ANA

Assist/Aide: 2/7/22 vs. NJD

Goal/But: 4/23/22 vs. MTL (Carey Price)

12

MARK KASTELIC



27 PARKER KELLY

RIGHT WING • AILIER DROIT

(PAHR-kuhr KEHL-ee)

Shoots left • Lance de la gauche

6-1, 185 lbs. | 5/14/99 (Camrose, Alta./Alb.)

Drafted • Repêché: Not drafted • Non repêché

Acquired • Acquis as a free agent signing by Ottawa on 9/19/17 • Acquis lorsqu'il a signé avec Ottawa comme joueur autonome le 9/19/17

CAREER HIGHLIGHTS

2022-23: Established a new career high in games played (55) while skating in his second full season with Ottawa ... Ranked second on the Senators with 172 hits and paced the club in hits per-game at 17.85 – the 14th highest total league-wide among players appeared in at least five regular season games ... Scored his long goal of the campaign on Dec. 12 vs. Anaheim (3-0 win) which marked his first career game winning marker ... Registered his first career shorthanded point when he assisted on Tyler Motte's third goal of the season on Dec. 17 at Detroit (6-3 win) ... Suffered a left kneecap fracture on March 12 (5-1 loss at Calgary) which caused him to miss the remainder of the regular season.

FAITS SAILLANTS

2022-2023 : A établi un nouveau sommet en carrière pour le nombre de matchs joués (55) en disputant sa deuxième saison complète avec les Sénateurs ... S'est classé deuxième de l'équipe avec 172 mises en échec et a donné le ton au club pour la moyenne de mises en échec par match avec 17,85 – le 14^e plus haut total à travers la ligue parmi les joueurs qui ont disputé au moins cinq matchs en saison régulière ... A marqué son unique but de la campagne le 12 déc. contre les Ducks (gain de 3-0), le premier but gagnant de sa carrière ... A inscrit son premier point en désavantage numérique en carrière quand il s'est fait complice du troisième but de la saison de Tyler Motte le 17 déc. à Detroit (gain de 6-3) ... A subi une fracture de la rotule gauche le 12 mars (défaite de 5-1 à Calgary), ce qui lui a fait rater le reste de la saison régulière.

CAREER - CARRIÈRE

Season Saison	Club	League Ligue	REGULAR SEASON • SAISON RÉG.					PLAYOFFS • ÉLIMINATOIRES				
			GP PJ	G B	A A	Pts Pts	PIM PUN	GP PJ	G B	A A	Pts Pts	PIM PUN
2015-16	Prince Albert	WHL	68	8	11	19	31	5	0	0	0	0
2016-17	Prince Albert	WHL	72	21	22	43	75	-	-	-	-	-
2017-18	Prince Albert	WHL	69	29	30	59	81	7	3	1	4	8
	Belleville	AHL	5	1	0	1	0	-	-	-	-	-
2018-19	Prince Albert	WHL	64	35	32	67	54	23	8	9	17	14
		Mem. Cup	3	0	0	0	2	-	-	-	-	-
2019-20	Belleville	AHL	57	10	6	16	18	-	-	-	-	-
2020-21	Belleville	AHL	33	10	8	18	32	2	0	0	0	0
	Ottawa	NHL	1	1	0	1	0	-	-	-	-	-
2021-22	Belleville	AHL	33	5	9	14	34	-	-	-	-	-
	Ottawa	NHL	41	7	5	12	60	-	-	-	-	-
2022-23	Ottawa	NHL	55	1	3	4	37	-	-	-	-	-
NHL/OTTAWA TOTALS			97	9	8	17	97	-	-	-	-	-

NHL FIRSTS • PREMIÈRES DANS LA LNH


Game/Match: 5/12/21 vs. TOR

Assist/Aide: 11/6/21 vs. TBL

Goal/But: 5/12/21 vs. TOR (Frederik Andersen)

27

PARKER KELLY



70 JOONAS KORPISALO

GOALTENDER • GARDIEN DE BUT

(YOH-nuus kohr-pih-SAL-loh)

Catches left • Attrape de la gauche

6-1, 185 lbs. | 4/28/94 (Pori, Finland/Finlande)

Drafted • Repêché: 2012 Columbus' third-round pick (62nd overall) • Choix de septième ronde de Columbus (188e au total)

Acquired • Acquis as a free-agent signing by Ottawa on 7/1/23 • lorsqu'il a signé avec Ottawa comme joueur autonome le 7/1/23

CAREER HIGHLIGHTS

2022-23: Began his eighth NHL season with Columbus where he earned a record of 11-11-3 to give him 87 career wins with the Blue Jackets to sit third on the franchises all-time list ... Was acquired by Los Angeles on March 1 along with defenceman Vladislav Gavrikov for goaltender Jonathan Quick and two draft picks ... Made his Kings debut on March 4 (4-2 win vs. St. Louis) becoming the second Finnish-born netminder to start a game for the team ... Earned his first shutout of the season in turning aside all 20 shots in a 3-0 win vs. Vancouver on April 10 ... Started each of Los Angeles' six post-season contests.

FAITS SAILLANTS

2022-2023 : A amorcé sa huitième saison dans la LNH avec les Blue Jackets, avec qui il a affiché un bilan de 11-11-3, pour un total de 87 gains en carrière avec cette équipe, occupant le troisième rang de l'histoire de la concession ... A été acquis par Los Angeles le 1er mars en compagnie du défenseur Vladislav Gavrikov en retour du gardien Jonathan Quick et deux choix au repêchage ... A fait ses débuts avec les Kings le 4 mars (gain de 4-2 contre les Blues), devenant le deuxième gardien finlandais à obtenir un départ avec cette équipe ... A signé son premier jeu blanc de la saison en repoussant les 20 tirs dirigés contre lui dans un gain de 3-0 contre les Canucks le 10 avril ... A amorcé les six matchs des Kings en séries.

CAREER • CARRIÈRE

Season Saison	Club	League Ligue	REGULAR SEASON • SAISON RÉG.							PLAYOFFS • ÉLIMINATOIRES								
			GP PJ	W V	L D	T/OT P	Mins Min	GA BA	SO BL	Avg. Moy	GP PJ	W V	L D	Mins Min	GA BA	SO BL	Avg. Moy	
2011-12	Jokerit U20	U20 SM-liiga	38	-	-	-	-	-	-	-	-	-	-	-	-	-	-	2.04
	Finland	WJC-U18	6	3	3	0	357	18	1	3.02	-	-	-	-	-	-	-	-
2012-13	Jokerit U20	U20 SM-liiga	13	-	-	-	788	-	-	2.67	-	-	-	-	-	-	-	-
	Kiekko-Vantaa	Mestis	18	8	7	0	997	45	1	2.71	-	-	-	-	-	-	-	-
	Jokerit	SM-liiga	1	0	0	0	15	0	0	1.000	-	-	-	-	-	-	-	-
	Finland	WJC-U20	5	2	2	0	330	17	0	3.36	-	-	-	-	-	-	-	-
2013-14	Jokerit U20	U20 SM-liiga	1	-	-	-	-	-	-	0.97	-	-	-	-	-	-	-	-
	Ilves U20	U20 SM-liiga	2	-	-	-	-	-	-	2.50	-	-	-	-	-	-	-	-
	Kiekko-Vantaa	Mestis	4	-	-	-	198	11	1	3.31	-	-	-	-	-	-	-	-
	Leki	Mestis	2	-	-	-	68	7	0	6.13	-	-	-	-	-	-	-	-
	Jokerit	SM-liiga	1	0	1	0	34	3	0	5.32	-	-	-	-	-	-	-	-
	Ilves	SM-liiga	8	3	1	0	337	8	1	1.42	-	-	-	-	-	-	-	-
2014-15	Ilves	SM-liiga	38	14	13	7	2,132	83	2	2.34	-	-	-	-	-	-	-	-
	Springfield	AHL	3	0	2	0	169	9	0	3.20	-	-	-	-	-	-	-	-
2015-16	Lake Erie	AHL	18	8	8	2	1,066	42	2	2.36	9	6	2	507	25	0	2.96	
	Columbus	NHL	31	16	11	4	1,803	78	0	2.60	-	-	-	-	-	-	-	-
2016-17	Cleveland	AHL	16	7	6	3	935	42	0	2.69	-	-	-	-	-	-	-	-
	Columbus	NHL	14	7	5	1	791	38	0	2.88	-	-	-	-	-	-	-	-
	Finland	WC	6	2	3	0	283	-	0	3.82	-	-	-	-	-	-	-	-
2017-18	Cleveland	AHL	8	3	4	1	479	18	0	2.26	-	-	-	-	-	-	-	-
	Columbus	NHL	18	8	8	1	1,049	58	0	3.32	-	-	-	-	-	-	-	-
2018-19	Columbus	NHL	27	10	7	3	1,361	67	0	2.95	-	-	-	-	-	-	-	-
2019-20	Cleveland	AHL	1	1	0	0	62	2	0	1.95	-	-	-	-	-	-	-	-
	Columbus	NHL	37	19	12	5	2,126	92	2	2.60	9	3	5	599	19	2	1.90	
2020-21	Columbus	NHL	33	9	13	7	1,747	96	0	3.30	-	-	-	-	-	-	-	-
2021-22	Columbus	NHL	22	7	11	0	1,128	78	0	4.15	-	-	-	-	-	-	-	-
2022-23	Cleveland	AHL	1	1	0	0	60	2	0	2.00	-	-	-	-	-	-	-	-
	Columbus	NHL	28	11	11	3	1,551	81	0	3.13	-	-	-	-	-	-	-	-
	Los Angeles	NHL	11	7	3	1	621	22	1	2.13	6	2	4	350	22	0	3.77	
NHL TOTALS			221	94	81	25	12,177	611	4	3.01	15	5	9	949	41	2	2.59	

NHL FIRSTS • PREMIÈRES DANS LA LNH

Appearance/Présence: 12/14/15 vs. TBL (with/avec CBJ)

Start/Départ: 12/14/15 vs. TBL (with/avec CBJ)

Win/Victoire: 12/19/15 vs. PHI (with/avec CBJ)

Shutout/Blanchissage: 2/25/17 vs. NYI (with/avec CBJ)

INTERNATIONAL

World junior under-18/Ch. mondial junior moins de 18 ans: 2012

World junior/Ch. mondial junior: 2013

World senior/Ch. mondial senior: 2017

70

JOONAS KORPISALO



81 DOMINIK KUBALIK

LEFT WING • AILIER GAUCHE

(DAHM-ihh-ihk koo-bahl-EEK)

Shoots left • Lance de la gauche

6-2, 192 lbs. | 8/21/95 (Plzen, Czechia/Tchèque)

Drafted • Repêché: 2013 Tampa Bay's second fourth-round pick (120th overall) • Choix de septième ronde de Los Angeles (191e au total)

Acquired • Acquis from Detroit along with defenceman Donovan Sebrango, a conditional first-round draft pick in 2024 (TBD) and a fourth-round draft pick in 2024 (TBD) in exchange for forward Alex DeBrincat on 7/9/23 • Acquis de Détroit avec le défenseur Donovan Sebrango, un choix conditionnel de premier tour en 2024 (à déterminer) et un choix de quatrième tour en 2024 (à déterminer) en retour de l'attaquant Alex DeBrincat le 7/9/23

CAREER HIGHLIGHTS

2022-23: Spent his first season with the Detroit Red Wings where he ranked third on the team in goals (20) and fourth in points (45) ... Established a new career high in games played (81) ... Equaled a career high in single game points when he recorded one goal and two assists on Oct. 23 vs. Anaheim (5-1 win) ... Led Czechia in scoring (eight goals, four assists) at the IIHF World Hockey Championship and sat tied for second among all skaters.

FAITS SAILLANTS

2022-23 : Spent his first season with the Detroit Red Wings where he ranked third on the team in goals (20) and fourth in points (45) ... Established a new career high in games played (81) ... Equaled a career high in single game points when he recorded one goal and two assists on Oct. 23 vs. Anaheim (5-1 win) ... Led Czechia in scoring (eight goals, four assists) at the IIHF World Hockey Championship and sat tied for second among all skaters.

CAREER - CARRIÈRE

Season Saison	Club Club	League Ligue	REGULAR SEASON • SAISON RÉG.					PLAYOFFS • ÉLIMINATOIRES				
			GP PJ	G B	A A	Pts Pts	PIM PUN	GP PJ	G B	A A	Pts Pts	PIM PUN
2012-13	Sudbury	OHL	67	17	17	34	25	-	-	-	-	-
	Czechia	WJC-U18	5	0	5	5	14					
2013-14	Sudbury	OHL	36	13	10	23	35	-	-	-	-	-
	Kitchener	OHL	23	5	1	6	11					
2014-15	HC Plzeň U20	Czechia U20	16	18	9	27	14	4	3	2	5	2
	SHC Klatovy	Czechia3	2	1	0	1	0					
	Havlíčkův Brod	Czechia2	4	1	1	2	4					
	HC Plzeň	Czechia	35	3	4	7	35					
2015-16	Czechia	WJC-U20	5	1	0	1	0	-	-	-	-	-
	HC Plzeň	Czechia	48	25	15	40	20					
	HC Plzeň	Czechia	51	29	19	48	22					
	HC Amri-Piotta	NL	25	10	17	27	39					
2016-17	HC Plzeň	Czechia	20	16	8	24	2	10	1	6	7	4
	Czechia	WC	8	3	5	8	0					
	Czechia	OG	5	2	0	2	2					
	HC Amri-Piotta	NL	50	25	32	57	18					
2017-18	Czechia	WC	10	6	6	12	0	5	1	5	6	6
	Czechia	OG	5	2	0	2	2					
2018-19	HC Amri-Piotta	NL	50	25	32	57	18	9	4	4	8	4
	Czechia	WC	10	6	6	12	0					
2019-20	Chicago	NHL	68	30	16	46	16	-	-	-	-	-
	Chicago	NHL	56	17	21	38	18					
2020-21	Czechia	WC	7	3	3	6	0	-	-	-	-	-
	Chicago	NHL	78	15	17	32	16					
2021-22	Chicago	NHL	78	15	17	32	16	-	-	-	-	-
2022-23	Detroit	NHL	81	20	25	45	24	-	-	-	-	-
	Czechia	WC	8	8	4	12	0					
NHL TOTALS			283	82	79	161	74	9	4	4	8	4

NHL FIRSTS • PREMIÈRES DANS LA LNH

Game/Match: 10/4/19 at PHI (with/avec CHI)

Assist/Aide: 10/12/19 vs. WPG (with/avec CHI)

Goal/But: 10/10/19 vs. SJS (with/avec CHI) (Aaron Dell)

INTERNATIONAL

World junior under-18/Ch. mondial junior des moins de 18 ans: 2013

World junior/Ch. mondial junior: 2015

World senior/Ch. mondial senior: 2018, 2019, 2021, 2023

Olympic Games/Jeux olympiques: 2018

81

DOMINIK KUBALIK



17 ZACK MacEWEN

CENTRE

(ZAK ma-KEW-ehn)

Shoots left • Lance de la gauche

6-4, 240 lbs. | 7/8/96 (Charlottetown)

Drafted • Repêché: Not drafted • Non repêché

Acquired • Acquis as a free agent signing by Ottawa on 7/6/23 • Acquis lorsqu'il a signé avec Ottawa comme joueur autonome le 7/6/23

CAREER HIGHLIGHTS

2022-23: Established a new NHL single season high with 10 points (four goals, six assists) while skating for both the Philadelphia Flyers and Los Angeles Kings ... Recorded his first career multi-assist game when he registered two helpers on Nov. 19 at Montreal (5-4 SO loss) ... Acquired by the Kings on March 3 in exchange for Brendan Lemieux and a 2024 fifth-round draft pick ... Skated in two games with Lehigh Valley (AHL) where he provided one goal and two assists.

FAITS SAILLANTS

2022-2023 : A établi un nouveau sommet personnel dans la LNH en une seule saison avec 10 points (quatre buts, six aides) avec Flyers de Philadelphie et les Kings de Los Angeles ... A connu son premier match de plus d'un point quand il a amassé deux aides le 19 nov. à Montréal (défaite de 5-4 en prolongation) ... Acquis par les Kings le 3 mars en retour de Brendan Lemieux et d'un choix de cinquième tour en 2024 ... A disputé deux matchs avec le club de Lehigh Valley (LAH), avec qui il a inscrit un but et deux aides.

CAREER - CARRIÈRE

Season Saison	Club	League Ligue	REGULAR SEASON • SAISON RÉG.					PLAYOFFS • ÉLIMINATOIRES				
			GP PJ	G B	A A	Pts Pts	PIM PUN	GP PJ	G B	A A	Pts Pts	PIM PUN
2014-15	Amherst	MJHL	46	29	23	52	103	-	-	-	-	-
	Moncton	QMJHL	9	1	1	2	6	9	2	2	4	10
2015-16	Moncton	QMJHL	66	10	30	40	56	17	4	4	8	14
2016-17	Gatineau	QMJHL	66	31	43	74	90	7	6	3	9	2
2017-18	Utica	AHL	66	10	23	33	56	5	1	0	1	4
2018-19	Utica	AHL	69	22	30	52	75	-	-	-	-	-
	Vancouver	NHL	4	0	1	1	5	-	-	-	-	-
2019-20	Utica	AHL	20	5	6	11	25	-	-	-	-	-
	Vancouver	NHL	17	5	1	6	20	6	0	0	0	9
2020-21	Vancouver	NHL	34	1	1	2	44	-	-	-	-	-
2021-22	Philadelphia	NHL	75	3	6	9	110	-	-	-	-	-
2022-23	Lehigh Valley	AHL	2	1	2	3	0	-	-	-	-	-
	Philadelphia	NHL	46	4	5	9	54	-	-	-	-	-
	Los Angeles	NHL	10	0	1	1	12	1	0	0	0	2
NHL TOTALS			186	13	15	28	245	7	0	0	0	11

NHL FIRSTS • PREMIÈRES DANS LA LNH

Game/Match: 2/11/19 vs. SJ (with/avec VAN)

Assist/Aide: 2/11/19 vs. SJ (with/avec VAN)

Goal/But: 12/3/19 vs. OTT (with/avec VAN) (Anders Nilsson)



17

ZACK MACEWEN

(JAW-sh NOHR-ih)

Shoots left • Lance de la gauche

6-2, 195 lbs. | 5/5/99 (Oxford, Mich.)

Drafted • Repêché: 2017 San Jose's first-round pick (19th overall) • Choix de première ronde de San Jose (19e au total)

Acquired • Acquis from San Jose along with forward Chris Tierney, defenceman Dylan DeMelo and forward prospect Rudolfs Balcers in addition to the Sharks' first-round pick in 2020 (Tim Stützle), a second-round pick in 2019 which had previously been obtained from Florida and which was later traded to Carolina (Jamieson Rees), and their second-round pick in 2021 (Zack Ostapchuk) in exchange for defenceman Erik Karlsson and forward prospect Francis Perron on 9/13/18 - Acquis de San Jose avec l'attaquant Chris Tierney, le défenseur Dylan DeMelo, l'espoir attaquant Rudolfs Balcers en plus du choix de première ronde des Sharks en 2020 (Tim Stützle), d'un choix de deuxième ronde en 2019 qui avait été précédemment obtenu de la Floride et qui fut plus tard échangé en Caroline (Jamieson Rees), ainsi que du choix de deuxième ronde des Sharks en 2021 (Zack Ostapchuk) en retour du défenseur Erik Karlsson et de l'espoir attaquant Francis Perron le 9/13/18

CAREER HIGHLIGHTS

2022-23: Suffered a left labral subluxation on Oct. 22 vs. Arizona (6-2 win) which required him to miss 38 games ... Returned on Jan. 18 vs. Pittsburgh (5-4 OT win) before sustaining an additional shoulder injury on Jan. 21 vs. Winnipeg (5-1 loss) which required him to miss the remainder of the season. Registered Ottawa's lone goal to mark his sixth career goal against the Jets, his most against any one opponent.

FAITS SAILLANTS

2022-2023 : A subi une subluxation du labrum gauche le 22 oct. contre les Coyotes (gain de 6-2), ce qui lui a fait rater 38 matchs ... A effectué un retour au jeu le 18 janv. contre les Penguins (gain en prolongation de 5-4) avant de subir une autre blessure à une épaule le 21 janv. face aux Jets (revers de 5-1), ce qui lui a fait rater le reste de la saison. Avait inscrit l'unique but des Sénateurs dans ce match, son sixième en carrière contre les Jets, son plus haut total face à n'importe quel adversaire.

CAREER - CARRIÈRE

Season Saison	Club	League Ligue	REGULAR SEASON • SAISON RÉG.					PLAYOFFS • ÉLIMINATOIRES				
			GP	G	A	Pts	PIM	GP	G	A	Pts	PIM
2015-16	U.S. National Dvlpt.	USHL	24	2	5	7	16	-	-	-	-	-
2016-17	U.S. National Dvlpt.	USHL	25	12	14	26	18	-	-	-	-	-
	U.S.A.	WJC-U18	7	3	4	7	2	-	-	-	-	-
2017-18	Michigan	Big-10	37	8	15	23	24	-	-	-	-	-
	U.S.A.	WJC-U20	7	0	3	3	2	-	-	-	-	-
2018-19	Michigan	Big-10	17	10	9	19	10	-	-	-	-	-
	U.S.A.	WJC-U20	7	3	3	6	4	-	-	-	-	-
2019-20	Belleville	AHL	56	31	30	61	21	-	-	-	-	-
	Ottawa	NHL	3	0	0	0	0	-	-	-	-	-
2020-21	Ottawa	NHL	56	17	18	35	13	-	-	-	-	-
2021-22	Ottawa	NHL	66	35	20	55	16	-	-	-	-	-
2022-23	Ottawa	NHL	8	2	1	3	6	-	-	-	-	-
NHL/OTTAWA TOTALS			133	54	39	93	37	-	-	-	-	-

NHL FIRSTS • PREMIÈRES DANS LA LNH

Game/Match: 2/22/20 vs. MTL

Assist/Aide: 1/15/21 vs. TOR

Goal/But: 1/19/21 vs. WPG (Laurent Brossoit)

INTERNATIONAL

World junior under-18/Ch. mondial junior moins de 18 ans:

2017 (gold/or)

World junior/Ch. mondial junior: 2018 (bronze), 2019 (silver/argent)



57 SHANE PINTO

CENTRE

(SHAYN PIHN-toh)

Shoots right • Lance de la droite

6-3, 201 lbs. | 11/12/00 (Franklin Square, N.Y.)

Drafted • Repêché: 2019 Ottawa's first second-round pick (32nd overall) • Premier choix de deuxième ronde d'Ottawa (32e au total)

CAREER HIGHLIGHTS

2022-23: Skated in all 82 regular season games and ranked sixth on the club in goals (20) and points (35) while skating in his first full NHL season ... Tallied a goal in a fifth consecutive game on Oct. 24 vs. Dallas (4-2 win) to become the first rookie in franchise history to score in at least five consecutive contests ... Recognized as the NHL's Rookie of the Month for October after pacing all first-year skaters in goals (six) during the month with his 0.75 goals-per-game rate standing as the second-best mark of any rookie in the month of October since 1993-94 ... Became the eighth rookie in Senators history to record 20 goals in a season when he tallied on March 30 vs. Philadelphia (5-4 OT win).

FAITS SAILLANTS

2022-2023 : A disputé les 82 matchs en saison régulière et s'est classé au sixième rang de l'équipe pour les buts (20) et les points (35) à sa première saison complète dans la LNH ... A inscrit un but dans un cinquième match de suite le 24 oct. contre les Stars (gain de 4-2) pour devenir la première recrue de l'histoire de la concession à inscrire un but dans au moins cinq matchs consécutifs... A été nommé Recrue du mois d'octobre dans la LNH après avoir mené tous les patineurs de première année pour les buts (6) au cours de ce mois, affichant une moyenne de buts par match de 0,75, ce qui l'a placé au deuxième rang pour une recrue du mois d'octobre depuis 1993-1994 ... Est devenu la huitième recrue de l'histoire des Sénateurs à marquer 20 buts en une saison quand il a enfilé l'aiguille le 30 mars contre les Flyers (gain de 5-4 en prolongation).

CAREER • CARRIÈRE

Season	Club	League
Saison	Club	Ligue
2018-19	Lincoln	USHL
	Tri-City	USHL
2019-20	North Dakota	NCHC
	U.S.A.	WJC-U20
2020-21	North Dakota	NCHC
	Ottawa	NHL
2021-22	Ottawa	NHL
2022-23	Ottawa	NHL

REGULAR SEASON • SAISON RÉG.

GP	G	A	Pts	PIM
PJ	B	A	Pts	PUN
30	17	15	32	51
26	11	16	27	12
33	16	12	28	46
5	4	3	7	2
28	15	17	32	4
12	1	6	7	10
5	0	1	1	2
82	20	15	35	18

PLAYOFFS • ÉLIMINATOIRES

GP	G	A	Pts	PIM
PJ	B	A	Pts	PUN
-	-	-	-	-
6	4	5	9	8
-	-	-	-	-
-	-	-	-	-
-	-	-	-	-

NHL/OTTAWA TOTALS

99 21 22 43 30

NHL FIRSTS • PREMIÈRES DANS LA LNH

Game/Match: 4/17/21 @ MTL

Assist/Aide: 4/17/21 @ MTL

Goal/But: 5/5/21 vs. MTL (Jake Allen)

INTERNATIONAL

World junior/Ch. mondial junior: 2020



57

SHANE PINTO

85 JAKE SANDERSON

DEFENCE • DÉFENSEUR

(JAYK SAN-duhr-sohn)

Shoots left • Lance de la gauche

6-2, 203 lbs. | 7/8/02 (Whitefish, Mont.)

Drafted • Repêché: 2020 Ottawa's second first-round pick (5th overall) • Deuxième choix de première ronde d'Ottawa (5e au total)

CAREER HIGHLIGHTS

2022-23: Ranked second on the Senators (and second among all rookie defencemen) in both points (32) and assists (28) ... Led the Senators in blocked shots (147), shorthanded time on ice per-game (3:17) and total shorthanded time on ice (252:33) ... Became the first skater born in the state of Montana to appear in an NHL game when he made his league debut on Oct. 13 at Buffalo (4-1 loss) ... Scored his first NHL goal on Nov. 23 at Vegas (4-1 loss) to boost his season totals to 10 points through 19 games to require the fewest games among rookie defencemen in Senators history to reach the 10-point mark in a career ... Registered his seventh multi-assist game of the season on April 8 vs. Tampa Bay (7-4 win) to move into third on the list of points by a Senators rookie defenceman in a single season.

FAITS SAILLANTS

2022-2023 : Classé deuxième chez les Sénateurs (et deuxième parmi tous les défenseurs recrues) pour les points (32) et les aides (28) ... A mené les Sénateurs pour les tirs bloqués (147), le temps de jeu en infériorité numérique par match (3:17) et le total de temps de jeu à court d'un homme (252:33)... Est devenu le premier patineur né dans l'État du Montana à disputer un match de la LNH quand il a fait ses débuts dans la ligue le 13 oct. à Buffalo (défaite de 4-1) ... A marqué son premier but dans la LNH le 23 nov. 2023 à Vegas (revers de 4-1) pour porter son total à 10 points au cours de la saison, après 19 matchs, soit le moins de rencontres nécessaires pour un défenseur recrue dans l'histoire des Sénateurs afin d'atteindre le plateau des 10 points en carrière ... A connu son septième match de plus d'une aide le 8 avril contre le Lightning (gain de 7-4) pour passer au troisième rang des pointeurs chez les défenseurs de première année avec les Sénateurs en une seule saison.

CAREER • CARRIÈRE

Season	Club	League
Saison	Club	Ligue
2018-19	U.S. National Dvlpt.	USHL
2019-20	U.S. National Dvlpt.	USHL
2020-21	North Dakota	NCHC
	U.S.A.	WJC-U20
2021-22	North Dakota	NCHC
	U.S.A.	OG
2022-23	Ottawa	NHL

REGULAR SEASON - SAISON RÉG.

PLAYOFFS - ÉLIMINATOIRES

GP	G	A	Pts		PIM	GP	G	A	Pts		PIM
			PJ	B					A	Pts	
22	2	5	7	0	2	0	1	1	0		
19	2	12	14	8	-	-	-	-	-		
22	2	13	15	4							
7	0	2	2	0							
23	8	16	26	6							
1	0	1	1	0							
77	4	28	32	12	-	-	-	-	-		
NHL/OTTAWA TOTALS	77	4	28	32	12	-	-	-	-		

NHL FIRSTS • PREMIÈRES DANS LA LNH

Game/Match: 10/13/22 @ BUF

Assist/Aide: 10/15/22 @ TOR

Goal/But: 11/23/22 @ VGK (Logan Thompson)

INTERNATIONAL

World junior/Ch. mondial junior: 2021 (gold/or)

Olympic Games/Jeux olympiques: 2022

85

JAKE SANDERSON



18 TIM STÜTZLE

LEFT WING • AILIER GAUCHE

(TIHM STOOTZ-luh)

Shoots left • Lance de la gauche

6-0, 197 lbs. | 1/15/02 (Viersen, Germany/Allemagne)

Drafted • Repêché: 2020 Ottawa's first first-round pick (3rd overall) • Premier choix de première ronde d'Ottawa (3e au total)

CAREER HIGHLIGHTS

2022-23: Recorded the sixth-highest point total in franchise history while establishing new career highs in every major statistical category ... Concluded the season with 51 assists to establish Ottawa's greatest total from a forward since 2009-10 and sit second on the franchise list for single season assists by a skater aged 21 or younger ... Set the franchise record for goals prior to turning 21 years of age when he found the back of the net on Dec. 3 vs. San Jose (5-2 win) to register the 44th of his career ... Became the youngest player in Senators history to score on a penalty shot when he did so on Feb. 28 vs. Detroit (6-1 win) ... Established the new franchise mark for goals within a skaters first three seasons (68) when he registered two goals on March 14 at Edmonton (6-3 loss) ... Reached 100 career assists on March 30 vs. Philadelphia (5-4 OT win) which saw him require the fifth-fewest games in team history to achieve the milestone.

FAITS SAILLANTS

2022-2023 : A inscrit le sixième plus haut total de points de l'histoire de la concession en établissant de nouveaux sommets personnels dans toutes les catégories importantes de statistiques ... A conclu la saison avec 51 aides, soit le plus haut total par un attaquant des Sénateurs depuis 2009-2010 et se classe au deuxième rang de l'histoire de l'équipe pour les aides en une saison par un patineur de 21 ans ou moins ... A établi un record du club pour les buts avant de fêter ses 21 ans quand il a trouvé le fond du filet le 3 déc. contre les Sharks (gain de 5-2) pour marquer son 44^e but en carrière ... Est devenu le plus jeune joueur de l'histoire des Sénateurs de marquer sur un tir de pénalité, le 28 févr. contre les Red Wings (gain de 6-1) ... A établi une nouvelle marque de concession pour les buts au cours des trois premières saisons d'un joueur (68) quand il a inscrit deux buts le 14 mars à Edmonton (revers de 6-3) ... A atteint le plateau des 100 aides en carrière le 30 mars contre les Flyers (gain de 5-4 en prolongation), soit le cinquième plus rapide de l'histoire de l'équipe à le faire.

CAREER • CARRIÈRE

Season Saison	Club	League Ligue	REGULAR SEASON • SAISON RÉG.					PLAYOFFS • ÉLIMINATOIRES				
			GP PJ	G B	A A	Pts Pts	PIM PUN	GP PJ	G B	A A	Pts Pts	PIM PUN
2015-16	Krefelder EV	Schüler-BL	27	33	28	61	8	5	1	2	3	4
2016-17	Krefelder EV	Schüler-BL	32	37	46	83	26	-	-	-	-	-
2017-18	Mannheim	DNL	25	18	29	47	8	5	4	4	8	2
		Germany	5	1	3	4	2	-	-	-	-	-
2018-19	Mannheim	DNL	21	23	32	55	30	5	4	7	11	4
		Germany	5	2	7	9	12	-	-	-	-	-
2019-20	Mannheim	DEL	41	7	27	34	12	-	-	-	-	
2019-20	Mannheim	DEL	41	7	27	34	12	-	-	-	-	
		Germany	5	0	5	5	2	-	-	-	-	
2020-21	Ottawa	NHL	53	12	17	29	14	-	-	-	-	
		Germany	5	5	5	10	8	-	-	-	-	
2021-22	Ottawa	NHL	79	22	36	58	37	-	-	-	-	
		Germany	3	0	2	2	4	-	-	-	-	
2022-23	Ottawa	NHL	78	39	51	90	54	-	-	-	-	
NHL/OTTAWA TOTALS			210	73	104	177	105	-	-	-	-	

NHL FIRSTS • PREMIÈRES DANS LA LNH

Game/Match: 1/15/21 vs. TOR

Assist/Aide: 2/4/21 @ MTL

Goal/But: 1/16/21 vs. TOR (Jack Campbell)

INTERNATIONAL

World junior under-18 (Division I)/Ch. mondial junior des moins de 18 ans (division 1): 2018 (bronze), 2019 (gold/or)

World junior/Ch. mondial junior: 2020, 2021

World senior/Ch. mondial senior: 2022

18

TIM STÜTZLE



91 VLADIMIR TARASENKO

RIGHT WING • AILIER DROIT

(VLA-dih-meer ta-rah-SEHN-koh)

Shoots left • Lance de la gauche

6-1, 219 lbs. | 12/13/91 (Yaroslavl, Russia/Russie)

Drafted • Repêché: **2010** St. Louis' second first-round pick (16th overall) • Deuxième choix de première ronde de Saint-Louis (16e au total)

Acquired • Acquis as a free agent signing by Ottawa on 7/27/23 • Acquis lorsqu'il a signé avec Ottawa comme joueur autonome le 7/27/23

CAREER HIGHLIGHTS

2022-23: Split the season between the St. Louis Blues and N.Y. Rangers and totaled 50 points (18 goals, 32 assists) and eight penalty minutes over 69 regular-season contests ... Was traded for the first time in his NHL career on Feb. 9, 2023 ... Concluded his tenure in St. Louis ranking fifth respectively among all-time Blues in both goals (262) and points (553) ... Made his Rangers debut and opened the night's scoring only 2:49 into his first home game at Madison Square Garden in an eventual 6-3 New York win over Seattle on Feb. 10 ... Skated in each of New York's seven post-season contests and ranked second among Rangers in goals (three) while tying for fourth in team scoring with four points.

FAITS SAILLANTS

2022-2023 : A partagé sa saison entre les Blues de St. Louis et les Rangers de New York, amassant un total de 50 points (18 buts, 32 aides) et huit minutes de pénalité en 69 matchs en saison régulière ... A été échangé pour la première fois de sa carrière dans la LNH le 9 févr. 2023 ... A conclu son séjour à St. Louis en occupant le cinquième rang de l'histoire des Blues pour les buts (262) et les points (553) ... A fait ses débuts avec les Rangers et a ouvert la marque en inscrivant un but après seulement 2:49 de jeu à son premier match au Madison Square Garden, dans un éventuel gain de 6-3 des Rangers contre Seattle le 10 févr. ... A disputé les sept rencontres éliminatoires des Rangers, se classant au deuxième rang de l'équipe pour les buts (3) et au quatrième rang pour les points (4).

CAREER • CARRIÈRE

Season	Club	League
Saison	Club	Ligue
2008-09	Sibir Novosibirsk	KHL
	Russia	WJC-U18
2009-10	Sibir Novosibirsk	KHL
	Novosibirsk	MHL
2010-11	Sibir Novosibirsk	KHL
	Novosibirsk	MHL
2011-12	Sibir Novosibirsk	KHL
	SKA St. Petersburg	KHL
2012-13	St. Louis	NHL
	St. Louis	NHL
2013-14	St. Louis	NHL
	Russia	OG
2014-15	St. Louis	NHL
	Russia	WC
2015-16	St. Louis	NHL
	Russia	WCup
2016-17	St. Louis	NHL
	Russia	WC
2017-18	St. Louis	NHL
	St. Louis	NHL
2018-19	St. Louis	NHL
	St. Louis	NHL
2019-20	St. Louis	NHL
	St. Louis	NHL
2020-21	St. Louis	NHL
	Russia	WC
2021-22	St. Louis	NHL
	St. Louis	NHL
2022-23	St. Louis	NHL
	N.Y. Rangers	NHL

REGULAR SEASON • SAISON RÉG.

PLAYOFFS • ÉLIMINATOIRES

GP	G	A	Pts	PIM
PJ	B	A	Pts	PUN
38	7	3	10	2
7	8	7	15	6
42	13	11	24	18
1	1	0	1	0
6	4	1	5	2
42	9	10	19	8
3	2	2	4	2
7	4	7	11	0
6	1	0	1	0
39	18	20	38	15
15	5	4	9	0
31	14	18	32	8
38	8	11	19	10
64	21	22	43	16
5	0	1	1	0
77	37	36	73	31
9	4	3	7	2
80	40	34	74	37
82	39	36	75	12
4	2	0	2	0
80	33	33	66	17
76	33	35	68	22
10	3	7	10	0
24	4	10	14	0
3	0	2	2	2
75	34	48	82	32
38	10	19	29	8
31	8	13	21	0
675	270	304	574	185
97	44	20	64	8

NHL FIRSTS • PREMIÈRES DANS LA LNH

Game/Match: 1/19/13 vs. DET (with/avec STL)

Assist/Aide: 1/21/13 @ NSH (with/avec STL)

Goal/But: 1/19/13 vs. DET (with/avec STL) (Jimmy Howard)

INTERNATIONAL

World junior under-18/Ch. mondial junior moins de 18 ans: 2009 (silver/argent)

World junior/Ch. mondial junior: 2010, 2011 (gold/or)

World senior/Ch. mondial senior: 2011, 2015 (silver/argent), 2021

World Cup of Hockey/Coupe de monde de hockey: 2016

Olympic Games/Jeux olympiques: 2014



91

VLADIMIR TARASENKO

7 BRADY TKACHUK

LEFT WING • AILIER GAUCHE

(BRAY-dee KUH-chuck)

Shoots left • Lance de la gauche

6-4, 225 lbs. | 9/16/99 (St. Louis, Mo.)

Drafted • Repêché: 2018 Ottawa's first first-round pick (4th overall) • Premier choix de première ronde d'Ottawa (4e au total)

CAREER HIGHLIGHTS

2022-23: Skated in all 82 regular season games while ranking second of the club in assists (48) and points (83) while sitting tied for second in goals (35) to establish new career highs in all major statistical categories ... Led the Senators in penalty minutes (126) and hits (242) to rank third and 11th respectively among all NHL skaters ... Scored Ottawa's first goal of the season on Oct. 13 at Buffalo (4-1 loss) to become the first team captain to open a season's scoring since 10/3/09 (Alfredsson) ... Recognized as the NHL's Second Star of the Week on Oct. 24 after recording at least two points in three consecutive contests from Oct. 18 to Oct. 22 ... Established a new career high with four points (one goal, three assists) on Jan. 18 vs. Pittsburgh (5-4 OT win) including netting his sixth career overtime goal to move within one of the franchise record (Fisher, seven) ... Represented Ottawa at the 2023 NHL All-Star Game in Sunrise, Fla for the third consecutive season.

FAITS SAILLANTS

2022-2023 : A disputé les 82 matchs de saison régulière, se classant deuxième du club pour les aides (48) et les points (83) et à égalité au deuxième rang pour les buts (35) pour établir de nouveaux sommets personnels dans toutes les catégories importantes de statistiques ... A mené les Sénateurs pour les minutes de pénalité (126) et les mises en échec (242), se classant respectivement troisième et 11^e parmi tous les patineurs de la LNH ... A marqué le premier but de la saison des Sénateurs le 13 oct. à Buffalo (défaite de 4-1) pour devenir le premier capitaine de l'équipe à inscrire le premier but de la saison de son club depuis le 3 oct. 2009 (Alfredsson) ... A été nommé deuxième étoile de la semaine de la LNH le 24 oct. après avoir inscrit au moins deux points dans trois matchs d'affilée du 18 au 22 oct. ... A établi un sommet en carrière avec quatre points (1-3-4) le 18 janv. contre les Penguins (victoire de 5-4 en prolongation), dont son sixième but gagnant en prolongation en carrière pour s'approcher à un du record de la concession (Fisher, sept) ... A représenté Ottawa au Match des Étoiles de la LNH 2023 à Sunrise, en Floride, pour une troisième saison de suite.

CAREER • CARRIÈRE

Season Saison	Club Club	League Ligue	REGULAR SEASON • SAISON RÉG.					PLAYOFFS • ÉLIMINATOIRES				
			GP	G	A	Pts	PIM	GP	G	A	Pts	PIM
2015-16	U.S. National Dvlpt.	USHL	32	4	4	8	36	-	-	-	-	-
2016-17	U.S. National Dvlpt.	USHL	24	12	11	23	73	-	-	-	-	-
	U.S.A.	WJC-U18	7	1	6	7	12	-	-	-	-	-
2017-18	Boston University	H-East	40	8	23	31	61	-	-	-	-	-
	U.S.A.	WJC-U20	7	3	6	9	2	-	-	-	-	-
2018-19	Ottawa	NHL	71	22	23	45	75	-	-	-	-	-
2019-20	Ottawa	NHL	71	21	23	44	106	-	-	-	-	-
2020-21	Ottawa	NHL	56	17	19	36	69	-	-	-	-	-
2021-22	Ottawa	NHL	79	30	37	67	117	-	-	-	-	-
2022-23	Ottawa	NHL	82	35	48	83	126	-	-	-	-	-
NHL/OTTAWA TOTALS			359	125	150	275	493	-	-	-	-	-

NHL FIRSTS • PREMIÈRES DANS LA LNH

Game/Match: 10/8/18 @ BOS
 Assist/Aide: 10/10/18 vs. PHI
 Goal/But: 10/10/18 vs. PHI (Calvin Pickard)

INTERNATIONAL

World junior under-18/Ch. mondial junior moins de 18 ans:
 2017 (gold/or)
 World junior/Ch. mondial junior: 2018 (bronze)

7

BRADY TKACHUK



2 ARTEM ZUB

DEFENCE • DÉFENSEUR

(AHR-tehm ZOOB)

Shoots right • Lance de la droite

6-3, 204 lbs. | 10/3/95 (Khabarovsk, Russia/Russie)

Drafted • Repêché: Not drafted • Non repêché

Acquired • Acquis as a free agent signing by Ottawa on 5/1/20 • lorsqu'il a signé avec Ottawa comme joueur autonome le 5/1/20

CAREER HIGHLIGHTS

2022-23: Led all Senators defencemen in hits (131) despite missing 31 games due to injury during his third NHL season . . . Ranked fourth on the team in average time on ice per-game (20:15) amongst skaters who spent the entire season with Ottawa . . . Established a new career high when he recorded Ottawa's greatest single game hits total of the season (nine) on Nov. 23 at Vegas (4-1 loss) . . . Equalled a career high when he recorded a +4 plus/minus rating on April 8 vs. Tampa Bay (7-4 win).

FAITS SAILLANTS

2022-2023 : A mené tous les défenseurs des Sénateurs pour les mises en échec (131), même s'il a raté 31 matchs en raison d'une blessure à sa troisième saison de la LNH . . . S'est classé quatrième de l'équipe pour la moyenne de temps de jeu par match (20:15) parmi les patineurs qui ont passé toute la saison à Ottawa . . . A établi un nouveau sommet en carrière quand il a distribué le plus de mises en échec en un match de la saison chez les Sénateurs (9) le 23 nov. à Vegas (revers de 4-1) . . . A égalé un sommet personnel quand il a affiché un différentiel de +4 le 8 avril contre le Lightning (gain de 7-4).

CAREER • CARRIÈRE

Season Saison	Club Club	League Ligue	REGULAR SEASON • SAISON RÉG.					PLAYOFFS • ÉLIMINATOIRES				
			GP	G	A	Pts	PIM	GP	G	A	Pts	PIM
			PJ	B	A	Pts	PUN	PJ	B	A	Pts	PUN
2012-13	Amurskie Khabarovsk	MHL	59	2	2	4	26	-	-	-	-	-
	Russia	WJC-U18	7	2	0	2	2	-	-	-	-	-
2013-14	Amurskie Khabarovsk	MHL	14	1	1	2	28	-	-	-	-	-
2014-15	Amur Khabarovsk	KHL	7	0	1	1	6	-	-	-	-	-
	Amurskie Khabarovsk	MHL	39	1	10	11	70	-	-	-	-	-
2015-16	Amur Khabarovsk	KHL	55	2	5	7	53	-	-	-	-	-
	Amurskie Khabarovsk	MHL	4	1	0	1	8	3	1	1	2	2
2016-17	Amur Khabarovsk	KHL	34	2	7	9	11	-	-	-	-	-
	SKA St. Petersburg	KHL	18	0	1	1	2	18	0	2	2	4
	Russia	WC	10	0	2	2	10	-	-	-	-	-
2017-18	SKA St. Petersburg	KHL	36	0	5	5	12	15	0	5	5	4
	Russia	Olympics	6	0	4	4	0	-	-	-	-	-
2018-19	SKA St. Petersburg	KHL	49	2	7	9	18	18	1	3	4	6
	Russia	WC	1	0	0	0	0	-	-	-	-	-
2019-20	SKA St. Petersburg	KHL	57	13	9	22	22	1	0	0	0	0
2020-21	Ottawa	NHL	47	3	11	14	26	-	-	-	-	-
	Russia	WC	6	0	1	1	4	-	-	-	-	-
2021-22	Ottawa	NHL	81	6	16	22	60	-	-	-	-	-
2022-23	Ottawa	NHL	53	3	7	10	39	-	-	-	-	-
NHL/OTTAWA TOTALS			181	12	34	46	125	-	-	-	-	-

NHL FIRSTS • PREMIÈRES DANS LA LNH

Game/Match: 1/31/21 @ EDM

Assist/Aide: 1/31/21 @ EDM


Goal/But: 2/15/21 @ TOR (Frederik Andersen)

INTERNATIONAL

World junior under-18/Ch. mondial junior moins de 18 ans: 2013


World senior/Ch. mondial senior: 2017 (bronze), 2019 (bronze), 2021

Olympic Games/Jeux olympiques: 2018 (gold/or)



2

ARTEM ZUB



TYLER BOUCHER RIGHT WING • AILIER DROITE

Shoots right • Lance de la droite

6-2, 204 lbs. | 1/16/03 (Haddonfield, N.J.)

Drafted • Repêché: 2021 Ottawa's first-round pick (10th overall) • Choix de première ronde d'Ottawa (10^e au total)

Season	Club	League	REGULAR SEASON - SAISON RÉG.					PLAYOFFS - ÉLIMINATOIRES				
			GP	G	A	Pts	PIM	GP	G	A	Pts	PIM
2019-20	U.S. National Dvlpmt.	USHL	24	4	7	11	47	-	-	-	-	-
2020-21	U.S. National Dvlpmt.	USHL	5	3	2	5	13	-	-	-	-	-
2021-22	Boston University	H-East	17	2	1	3	34	-	-	-	-	-
	Ottawa	OHL	24	7	7	14	22	4	1	1	2	6
2022-23	Ottawa	OHL	21	10	7	17	32	-	-	-	-	-
	U.S.A.	WJC-U20	6	3	1	4	8	-	-	-	-	-



ROURKE CHARTIER CENTRE

Shoots left • Lance de la gauche

6-0, 201 lbs. | 4/3/96 (Saskatoon, Sask.)

Drafted • Repêché: 2014 San Jose's fifth-round pick (149th overall) • Choix de quatrième ronde de San Jose (149^e au total)

Acquired • Acquis: as a free agent signing by Ottawa on 7/18/22 • Acquis lorsqu'il a signé avec Ottawa comme joueur autonome le 7/18/22

Season	Club	League	REGULAR SEASON - SAISON RÉG.					PLAYOFFS - ÉLIMINATOIRES				
			GP	G	A	Pts	PIM	GP	G	A	Pts	PUN
2012-13	Kelowna	WHL	58	13	17	30	16	3	0	0	0	0
2013-14	Kelowna	WHL	72	24	34	58	8	14	6	6	12	2
2014-15	Kelowna	WHL	58	48	34	82	18	16	13	7	20	2
	Mem. Cup		5	2	2	4	0	-	-	-	-	-
2015-16	Kelowna	WHL	42	25	21	46	16	18	7	6	13	7
	San Jose	AHL	-	-	-	-	-	1	0	0	0	0
	Canada	WJC-U20	5	0	2	2	2	-	-	-	-	-
2016-17	San Jose	AHL	67	17	18	35	10	7	0	6	6	4
2017-18	San Jose	AHL	28	7	14	21	2	3	2	1	3	0
2018-19	San Jose	AHL	26	6	12	18	4	-	-	-	-	-
	San Jose	NHL	13	1	0	1	2	-	-	-	-	-
2019-20	Did not play		-	-	-	-	-	-	-	-	-	-
2020-21	Toronto	AHL	28	2	6	8	4	-	-	-	-	-
2021-22	Belleville	AHL	33	10	15	25	4	2	1	1	2	0
2022-23	Belleville	AHL	40	20	8	28	0	-	-	-	-	-
	Ottawa	NHL	6	0	0	0	0	-	-	-	-	-
NHL totals			19	1	0	1	2	-	-	-	-	-
Ottawa totals			6	0	0	0	0	-	-	-	-	-




ANGUS CROOKSHANK LEFT WING • AILIER GAUCHE

Shoots left • Lance de la gauche

5-10, 182 lbs. | 10/2/99 (North Vancouver, B.C./C.-B.)

Drafted • Repêché: 2018 Ottawa's fifth-round pick (126th overall) • Choix de cinquième ronde d'Ottawa (126^e au total)

Season	Club	League	REGULAR SEASON - SAISON RÉG.					PLAYOFFS - ÉLIMINATOIRES				
			GP	G	A	Pts	PIM	GP	G	A	Pts	PIM
2015-16	Langley	BCHL	4	1	0	1	0	1	0	0	0	0
2016-17	Langley	BCHL	31	9	12	21	14	6	2	1	3	0
2017-18	Langley	BCHL	42	22	23	45	34	6	3	4	7	6
2018-19	U. New Hampshire	H-East	36	10	13	23	6	-	-	-	-	-
2019-20	U. New Hampshire	H-East	34	16	6	22	39	-	-	-	-	-
2020-21	U. New Hampshire	H-East	20	9	9	18	4	-	-	-	-	-
	Belleville	AHL	19	5	11	16	6	-	-	-	-	-
2022-23	Belleville	AHL	71	26	21	47	31	-	-	-	-	-



JOSH CURRIE RIGHT WING • AILIER DROITE

Shoots right • Lance de la droite

5-10, 196 lbs. | 10/29/92 (Charlottetown)

Drafted • Repêché: Not drafted • Non repêché

Acquired • Acquis: as a free agent signing by Ottawa on 7/18/22 • Acquis lorsqu'il a signé avec Ottawa comme joueur autonome le 7/18/22

Season	Club	League	REGULAR SEASON - SAISON RÉG.					PLAYOFFS - ÉLIMINATOIRES				
			GP	G	A	Pts	PIM	GP	G	A	Pts	PUN
2009-10	P.E.I.	QMJHL	49	9	6	15	16	5	0	0	0	0
2010-11	P.E.I.	QMJHL	52	9	11	20	9	5	0	0	0	0
2011-12	P.E.I.	QMJHL	68	30	16	46	33	-	-	-	-	-
2012-13	P.E.I.	QMJHL	68	49	55	104	62	6	1	3	4	6
2013-14	Gwinnett	ECHL	70	15	16	31	41	-	-	-	-	-
2014-15	Bakersfield	ECHL	71	14	28	42	49	-	-	-	-	-
2015-16	Norfolk	ECHL	13	6	6	12	8	-	-	-	-	-
	Bakersfield	AHL	53	10	14	24	49	-	-	-	-	-
2016-17	Bakersfield	AHL	67	22	14	36	28	-	-	-	-	-
2017-18	Bakersfield	AHL	68	20	26	46	52	-	-	-	-	-
2018-19	Bakersfield	AHL	53	27	14	41	17	10	1	3	4	6
	Edmonton	NHL	21	2	3	5	2	-	-	-	-	-
2019-20	Bakersfield	AHL	56	24	17	41	60	-	-	-	-	-
2020-21	Scranton	AHL	24	10	13	23	24	-	-	-	-	-
	Pittsburgh	NHL	1	0	0	0	0	-	-	-	-	-
2021-22	Magnitogorsk	KHL	48	10	16	26	44	23	5	4	9	65
2022-23	Magnitogorsk	KHL	48	3	9	12	4	5	0	0	0	4
NHL totals			22	2	3	5	2	-	-	-	-	-



PHILIPPE DAoust CENTRE

Shoots left • Lance de la gauche

6-1, 186 lbs. | 11/5/01 (Barrie, Ont.)

Drafted • Repêché: 2020 Ottawa's first sixth-round pick (158th overall) • Première choix de sixième ronde d'Ottawa (158^e au total)

Season	Club	League	REGULAR SEASON - SAISON RÉG.					PLAYOFFS - ÉLIMINATOIRES				
			GP	G	A	Pts	PIM	GP	G	A	Pts	PUN
2018-19	French River	NOJHL	56	20	39	59	16	-	-	-	-	-
2019-20	Moncton	QMJHL	58	7	22	29	6	-	-	-	-	-
2020-21	Moncton	QMJHL	21	6	22	28	20	-	-	-	-	-
2021-22	Saint John	QMJHL	38	24	23	47	10	5	2	1	3	2
	Mem. Cup		4	0	6	6	4	-	-	-	-	-
	Belleville	AHL	15	0	5	5	4	-	-	-	-	-
2022-23	Belleville	AHL	9	2	5	7	0	-	-	-	-	-




JORIAN DONOVAN DEFENCE • DÉFENSEUR

Shoots left • Lance de la gauche

6-2, 195 lbs. | 4/5/04 (Richmond, Ont.)

Drafted • Repêché: 2022 Ottawa's first fifth-round pick (136th overall) • Première choix de cinquième ronde d'Ottawa (136^e au total)

Season	Club	League	REGULAR SEASON - SAISON RÉG.					PLAYOFFS - ÉLIMINATOIRES				
			GP	G	A	Pts	PIM	GP	G	A	Pts	PUN
2021-22	Hamilton	OHL	64	3	19	22	29	13	1	2	3	4
	Mem. Cup		5	0	0	0	4	-	-	-	-	-
2022-23	Hamilton	OHL	55	12	33	45	51	6	1	3	4	4
	Belleville	AHL	2	0	0	0	0	-	-	-	-	-



RIDLY GREIG CENTRE

Shoots left • Lance de la gauche

6-0, 184 lbs. | 8/8/02 (Lethbridge, Alta./Alb.)

Drafted • Repêché: 2020 Ottawa's third first-round pick (28th overall) • Choix de deuxième ronde d'Ottawa (47^e au total)

Season Saison	Club	League Ligue	REGULAR SEASON - SAISON RÉG.					PLAYOFFS - ÉLIMINATOIRES				
			GP	G	A	Pts	PIM	GP	G	A	Pts	PIM
2017-18	Brandon	WHL	4	0	1	1	0	-	-	-	-	-
2018-19	Brandon	WHL	63	14	21	35	57	-	-	-	-	-
2019-20	Brandon	WHL	56	26	34	60	83	-	-	-	-	-
	Canada	WJC-U18	5	2	1	3	4	-	-	-	-	-
2020-21	Brandon	WHL	21	10	22	32	39	-	-	-	-	-
	Belleville	AHL	7	1	2	3	2	-	-	-	-	-
2022-23	Belleville	AHL	39	15	14	29	46	-	-	-	-	-
	Ottawa	NHL	20	2	7	9	12	-	-	-	-	-
NHL/Ottawa totals			20	2	7	9	12	-	-	-	-	-



DILLON HEATHERINGTON DEFENCE • DÉFENSEUR


Shoots right • Lance de la droite

6-4, 227 lbs. | 4/5/99 (Calgary)

Drafted • Repêché: 2013 Columbus' second-round pick (50th overall) • Choix de deuxième ronde de Columbus (50^e au total)

Acquired • Acquis: as a free agent signing by Ottawa on 7/29/21 • Acquis lorsqu'il a signé avec Ottawa comme joueur autonome le 7/29/21

Season Saison	Club	League Ligue	REGULAR SEASON - SAISON RÉG.					PLAYOFFS - ÉLIMINATOIRES				
			GP	G	A	Pts	PIM	GP	G	A	Pts	PIM
2010-11	Swift Current	WHL	1	0	0	0	0	-	-	-	-	-
2011-12	Swift Current	WHL	57	2	8	10	63	-	-	-	-	-
2012-13	Swift Current	WHL	71	4	23	27	80	5	0	3	3	0
2013-14	Swift Current	WHL	70	6	29	35	63	6	0	1	1	8
2014-15	Swift Current	WHL	48	1	14	15	48	4	0	0	0	4
	Springfield	AHL	3	0	1	1	0	-	-	-	-	-
2015-16	Lake Erie	AHL	63	3	16	19	50	15	0	3	3	6
2016-17	Cleveland	AHL	38	1	5	6	30	-	-	-	-	-
	Texas	AHL	22	2	6	8	21	-	-	-	-	-
2017-18	Texas	AHL	55	3	14	17	47	21	0	3	3	18
	Dallas	NHL	6	0	1	1	26	-	-	-	-	-
2018-19	Texas	AHL	73	2	22	24	75	-	-	-	-	-
	Dallas	NHL	5	0	1	1	0	1	0	0	0	0
2019-20	Texas	AHL	59	2	12	14	55	-	-	-	-	-
2020-21	Astana Barys	KHL	41	2	5	7	40	6	0	0	0	2
2022-23	Belleville	AHL	60	4	11	15	63	-	-	-	-	-
	Ottawa	NHL	3	0	0	0	0	-	-	-	-	-
NHL totals			23	0	2	2	33	1	0	0	0	0
Ottawa totals			12	0	0	0	7	-	-	-	-	-




MAXENCE GUÉNETTE DEFENCE • DÉFENSEUR

Shoots right • Lance de la droite

6-2, 205 lbs. | (L'Ancienne-Lorette, Que./Qc.)

Drafted • Repêché: 2019 Ottawa's seventh-round pick (187th overall) • Choix de septième ronde d'Ottawa (187^e au total)

Season Saison	Club	League Ligue	REGULAR SEASON - SAISON RÉG.					PLAYOFFS - ÉLIMINATOIRES				
			GP	G	A	Pts	PIM	GP	G	A	Pts	PIM
2017-18	Val-d'Or	QMJHL	61	1	1	12	12	4	0	2	2	0
2018-19	Val-d'Or	QMJHL	68	8	24	32	36	7	1	2	3	0
	Canada	WJC-U18	5	1	1	2	2	-	-	-	-	-
2019-20	Val-d'Or	QMJHL	62	11	29	40	22	-	-	-	-	-
2020-21	Val-d'Or	QMJHL	36	5	17	22	14	15	3	4	7	4
2022-23	Belleville	AHL	72	5	35	40	25	-	-	-	-	-
	Ottawa	NHL	1	0	0	0	0	-	-	-	-	-
NHL/Ottawa totals			1	0	0	0	0	-	-	-	-	-



MATTHEW HIGHMORE LEFT WING • AILIER GAUCHE


Shoots left • Lance de la gauche

5-11, 186 lbs. | 2/27/96 (Halifax)

Drafted • Repêché: Not drafted • Non repêché

Acquired • Acquis: as a free agent signing by Ottawa on 7/1/23 • Acquis lorsqu'il a signé avec Ottawa comme joueur autonome le 7/1/23

Season Saison	Club	League Ligue	REGULAR SEASON - SAISON RÉG.					PLAYOFFS - ÉLIMINATOIRES				
			GP	G	A	Pts	PIM	GP	G	A	Pts	PIM
2012-13	Saint John	QMJHL	30	4	5	9	26	4	0	0	0	8
2013-14	Saint John	QMJHL	68	19	31	50	62	-	-	-	-	-
2014-15	Saint John	QMJHL	62	11	13	24	60	5	0	1	1	6
2015-16	Saint John	QMJHL	65	22	53	75	38	17	9	-	20	12
2016-17	Saint John	QMJHL	64	34	55	89	46	18	6	18	24	14
2017-18	Rockford	AHL	64	24	19	43	24	13	2	7	9	2
	Chicago	NHL	13	2	0	2	0	-	-	-	-	-
2018-19	Rockford	AHL	12	3	6	9	6	-	-	-	-	-
2019-20	Rockford	AHL	21	4	8	12	14	-	-	-	-	-
	Chicago	NHL	36	2	4	6	6	9	3	1	4	2
2020-21	Chicago	NHL	24	0	2	2	6	-	-	-	-	-
	Vancouver	NHL	18	3	2	5	2	-	-	-	-	-
2021-22	Vancouver	NHL	46	5	7	12	14	-	-	-	-	-
2022-23	Springfield	AHL	68	19	42	61	34	2	0	0	0	2
	St. Louis	NHL	2	0	0	0	0	-	-	-	-	-
NHL totals			139	12	15	27	28	9	3	1	4	2



TOMAS HAMARA DEFENCE • DÉFENSEUR

Shoots left • Lance de la gauche

6-0, 191 lbs. | (Prague, Czechia/Tchèque)

Drafted • Repêché: 2022 Ottawa's second third-round pick (87th overall) • Deuxième choix de troisième ronde d'Ottawa (87^e au total)

Season Saison	Club	League Ligue	REGULAR SEASON - SAISON RÉG.					PLAYOFFS - ÉLIMINATOIRES				
			GP	G	A	Pts	PIM	GP	G	A	Pts	PIM
2020-21	Tappara U20	U20 SM-sarja	35	3	15	18	24	2	0	2	2	0
	Czechia	WJC-U18	2	0	1	1	0	-	-	-	-	-
2021-22	Tappara U20	U20 SM-sarja	32	6	19	25	16	2	0	1	1	0
	KeuPa HT	Mestis	2	0	2	2	0	-	-	-	-	-
	Tappara	Liiga	24	0	2	2	8	2	0	0	0	0
	Czechia	WJC-U18	6	0	8	8	8	-	-	-	-	-
	Czechia	WJC-U20	7	0	1	1	0	-	-	-	-	-
2022-23	Kitchener	OHL	56	2	15	17	33	9	0	1	1	2
	Czechia	WJC-U20	7	0	1	1	8	-	-	-	-	-



BOKONDI IMAMA LEFT WING • AILIER GAUCHE

Shoots left • Lance de la gauche

6-1, 218 lbs. | 9/3/96 (Montreal)

Drafted • Repêché: Tampa Bay's second sixth-round pick (180th overall) • Deuxième choix de sixième ronde de Tampa Bay (180^e au total)

Acquired • Acquis: as a free agent signing by Ottawa on 7/1/23 • Acquis lorsqu'il a signé avec Ottawa comme joueur autonome le 7/1/23

Season Saison	Club	League Ligue	REGULAR SEASON - SAISON RÉG.					PLAYOFFS - ÉLIMINATOIRES				
			GP	G	A	Pts	PIM	GP	G	A	Pts	PIM
2012-13	Baie-Comeau	QMJHL	44	3	3	6	34	5	0	0	0	9
2013-14	Baie-Comeau	QMJHL	59	7	8	15	101	13	0	4	4	14
2014-15	Baie-Comeau	QMJHL	36	10	9	19	89	-	-	-	-	-
	Saint John	QMJHL	23	3	6	9	48	5	0	1	1	6
2015-16	Saint John	QMJHL	48	7	12	19	86	10	1	3	4	15
2016-17	Saint John	QMJHL	66	41	14	55	105	18	8	7	15	22
2017-18	Ontario	AHL	38	0	1	1	59	-	-	-	-	-
2018-19	Manchester	ECHL	13	1	5	6	37	10	3	2	5	6
	Ontario	AHL	34	3	3	6	71	-	-	-	-	-
2019-20	Ontario	AHL	50	4	10	14	134	-	-	-	-	-
2020-21	Ontario	AHL	31	9	5	14	56	1	0	0	0	10
2021-22	Tucson	AHL	54	5	7	12	178	-	-	-	-	-
	Arizona	NHL	4	1	0	1	5	-	-	-	-	-
2022-23	Tucson	AHL	50	5	10	15	109	3	0	0	0	6
	Arizona	NHL	5	0	0	0	5	-	-	-	-	-
NHL totals			9	1	0	1	10	-	-	-	-	-



ROBY JARVENTIE LEFT WING • AILIER GAUCHE

Shoots left • Lance de la gauche

6-4, 205 lbs. | 8/8/02 (Tampere, Finland/Finlande)

Drafted • Repêché: 2020 Ottawa's first second-round pick (33rd overall) • Premier choix de deuxième ronde d'Ottawa (33^e au total)

Season Saison	Club	League Ligue	REGULAR SEASON - SAISON RÉG.					PLAYOFFS - ÉLIMINATOIRES				
			GP	G	A	Pts	PIM	GP	G	A	Pts	PIM
2019-20	Ilves U20	SM-liiga Jr.	5	2	0	2	4	-	-	-	-	-
	KOOVEE	Mestis	36	23	15	38	56	-	-	-	-	-
	Ilves	Liiga	5	1	0	1	4	-	-	-	-	-
	Finland	WJC-U18	3	1	0	1	0	-	-	-	-	-
2020-21	Ilves	Liiga	48	14	11	25	16	5	0	1	1	4
	Belleville	AHL	4	2	1	3	4	-	-	-	-	-
	Finland	WJC-U20	6	0	0	0	0	-	-	-	-	-
2022-23	Belleville	AHL	40	16	14	30	38	-	-	-	-	-




TYLER KLEVEN DEFENCE • DÉFENSEUR

Shoots left • Lance de la gauche

6-5, 216 lbs. | 1/10/02 (Fargo, N.D./D.N.)

Drafted • Repêché: 2020 Ottawa's second second-round pick (44th overall) • Deuxième choix de deuxième ronde d'Ottawa (44^e au total)

Season Saison	Club	League Ligue	REGULAR SEASON - SAISON RÉG.					PLAYOFFS - ÉLIMINATOIRES				
			GP	G	A	Pts	PIM	GP	G	A	Pts	PIM
2018-19	U.S. National Dvlpmt.	USHL	31	2	1	3	45	-	-	-	-	-
2019-20	U.S. National Dvlpmt.	USHL	17	0	2	2	37	-	-	-	-	-
2020-21	North Dakota	NCHC	22	5	2	7	37	-	-	-	-	-
	U.S.A.	WJC-U20	2	0	1	1	0	-	-	-	-	-
2021-22	North Dakota	NCHC	38	7	3	10	93	-	-	-	-	-
	U.S.A.	WJC-U20	5	0	0	0	0	-	-	-	-	-
2022-23	North Dakota	NCHC	35	8	10	18	84	-	-	-	-	-
	Ottawa	NHL	8	0	2	2	2	-	-	-	-	-
	U.S.A.	WC	7	0	0	0	2	-	-	-	-	-
NHL/Ottawa totals			8	0	2	2	2	-	-	-	-	-




KEVIN MANDOLESE GOALTENDER • GARDIEN DE BUT

Catches left • Attrape de la gauche

6-5, 210 lbs. | 8/22/00 (Blainville, Que.)

Drafted • Repêché: 2018 Ottawa's sixth-round pick (157th overall) • Choix de sixième ronde d'Ottawa (157^e au total)

Season Saison	Club	League Ligue	REGULAR SEASON - SAISON RÉG.										PLAYOFFS - ÉLIMINATOIRES				
			GP	W	L	T/OT	Mins	GA	SO	Avg.	GP	W	L	Mins	GA	SO	Avg.
2016-17	Cape Breton	QMJHL	27	16	8	0	1,469	85	0	3.47	3	0	2	149	12	0	4.84
2017-18	Cape Breton	QMJHL	37	15	13	2	1,769	102	1	3.46	5	1	4	307	20	0	3.91
2018-19	Cape Breton	QMJHL	50	29	12	4	2,846	136	3	2.87	11	5	6	688	29	1	2.53
2019-20	Cape Breton	QMJHL	37	26	8	1	2,115	82	2	2.33	-	-	-	-	-	-	-
2020-21	Belleville	AHL	9	3	6	0	506	34	0	4.03	9	4	5	498	26	1	3.13
2022-23	Allen	ECHL	7	5	1	0	410	18	0	2.64	-	-	-	-	-	-	-
	Belleville	AHL	17	6	8	3	1,008	56	0	3.33	-	-	-	-	-	-	-
	Ottawa	NHL	3	1	2	0	182	10	0	3.29	-	-	-	-	-	-	-
NHL/Ottawa totals			3	1	2	0	182	10	0	3.29	-	-	-	-	-	-	-



NIKOLAS MATINPALO DEFENCE • DÉFENSEUR

Shoots left • Lance de la gauche

6-4, 207 lbs. | 10/5/98 (Espoo, Finland/Finlande)

Drafted • Repêché: 2020 Ottawa's second second-round pick (44th overall) • Deuxième choix de deuxième ronde d'Ottawa (44^e au total)

Acquired • Acquis: as a free agent signing by Ottawa on 5/25/23 • Acquis lorsqu'il a signé avec Ottawa comme joueur autonome le 5/25/23

REGULAR SEASON - SAISON RÉG.							PLAYOFFS - ÉLIMINATOIRES					
Season	Club	League	GP	G	A	Pts	PIM	GP	G	A	Pts	PIM
Saison	Club	Ligue	PJ	B	A	Pts	PUN	PJ	B	A	Pts	PUN
2016-17	Blues U20 Jr.	Mestis Jr.	5	0	1	1	8	-	-	-	-	-
	Blues U20	SM-liiga Jr.	33	1	6	7	37	2	0	1	1	0
2017-18	Blues U20 Jr.	Mestis Jr.	1	1	1	2	2	-	-	-	-	-
	Blues U20	SM-liiga Jr.	52	7	14	21	59	4	0	0	0	2
2018-19	KOOVEE	Mestis	2	0	0	0	0	-	-	-	-	-
	Ilves	SM-liiga	30	2	4	6	10	7	0	0	0	4
2019-20	KOOVEE	Mestis	13	1	2	3	10	-	-	-	-	-
	Ilves	SM-liiga	33	0	1	1	47	-	-	-	-	-
2020-21	KOOVEE	Mestis	1	0	1	1	0	-	-	-	-	-
	Ilves	SM-liiga	11	0	0	0	6	-	-	-	-	-
	Ässät	SM-liiga	30	1	2	3	18	-	-	-	-	-
2021-22	Ässät	SM-liiga	50	4	4	8	20	-	-	-	-	-
2022-23	Ässät	SM-liiga	51	7	9	16	20	8	0	4	4	4
	Finland	WC	8	1	2	3	0	-	-	-	-	-




OSKAR PETERSSON RIGHT WING • AILIER DROITE

Shoots right • Lance de la droite

6-2, 198 lbs. | 2/4/04 (Halmstad, Sweden/Suède)

Drafted • Repêché: 2022 Ottawa's first third-round pick (72nd overall) • Première choix de troisième ronde d'Ottawa (72^e au total)

REGULAR SEASON - SAISON RÉG.							PLAYOFFS - ÉLIMINATOIRES					
Season	Club	League	GP	G	A	Pts	PIM	GP	G	A	Pts	PIM
Saison	Club	Ligue	PJ	B	A	Pts	PUN	PJ	B	A	Pts	PUN
2021-22	Rögle BK J18	Swe-Jr.	0	0	0	0	0	3	1	3	4	2
	Rögle BK J20	Swe-Jr.	46	25	11	36	26	6	3	1	4	25
	WJC-U18	6	1	4	5	2	-	-	-	-	-	-
2022-23	Rögle BK J20	Swe-Jr.	24	23	10	33	33	4	2	1	3	0
	Kristianstads IK	Allsvenskan	2	0	1	1	2	-	-	-	-	-
	Rögle BK	SHL	29	1	1	2	33	7	0	0	0	2
	Sweden	WJC-U20	7	2	2	4	4	-	-	-	-	-



LEEVI MERILAINEN GOALTENDER • GARDIEN DE BUT

Catches left • Attrape de la gauche

6-3, 188 lbs. | 8/13/02 (Oulu, Finland/Finlande)

Drafted • Repêché: 2020 Ottawa's third-round pick (71st overall) • Choix de troisième ronde d'Ottawa (71^e au total)

REGULAR SEASON - SAISON RÉG.													PLAYOFFS - ÉLIMINATOIRES				
Season	Club	League	GP	W	L	T/OT	Mins	GA	SO	Avg.	GP	W	L	Mins	GA	SO	Avg.
Saison	Club	Ligue	PJ	V	D	P	Min	BC	BL	Moy	PJ	V	D	Min	BC	BL	Moy
2019-20	Kärpät U20	SM-liiga Jr.16	11	1	4	971	37	1	2.29	-	-	-	-	-	-	-	-
2020-21	Kärpät U20	SM-sarja Jr.24	21	0	3	1,406	40	6	1.71	3	1	2	194	7	0	2.17	
2022-23	Kärpät	SM-liiga	42	18	13	7	2,228	76	8	2.02	-	-	-	-	-	-	-
	Belleville	AHL	4	3	0	0	204	7	1	2.06	-	-	-	-	-	-	-
	Ottawa	NHL	2	0	1	1	85	6	0	4.23	-	-	-	-	-	-	-
	NHL/Ottawa totals		2	0	1	1	85	6	0	4.23	-	-	-	-	-	-	-



GARRETT PILON RIGHT WING • AILIER DROITE

Shoots right • Lance de la droite

6-0, 202 lbs. | 4/13/98 (Mineola, N.Y.)

Drafted • Repêché: 2016 Washington's third-round pick (87th overall) • Choix de troisième ronde de Washington (87^e au total)

Acquired • Acquis: as a free agent signing by Ottawa on 7/1/23 • Acquis lorsqu'il a signé avec Ottawa comme joueur autonome le 7/1/23

REGULAR SEASON - SAISON RÉG.							PLAYOFFS - ÉLIMINATOIRES					
Season	Club	League	GP	G	A	Pts	PIM	GP	G	A	Pts	PIM
Saison	Club	Ligue	PJ	B	A	Pts	PUN	PJ	B	A	Pts	PUN
2015-16	Kamloops	WHL	71	15	32	47	24	7	2	1	3	0
2016-17	Kamloops	WHL	67	20	45	65	20	6	1	3	4	6
	Hershey	AHL	-	-	-	-	-	1	0	0	0	0
2017-18	Kamloops	WHL	39	18	26	44	34	-	-	-	-	-
	Everett	WHL	30	16	20	36	14	22	11	17	28	8
2018-19	Hershey	AHL	71	10	23	33	12	9	0	5	5	0
2019-20	Hershey	AHL	61	18	18	36	17	-	-	-	-	-
2020-21	Hershey	AHL	14	4	12	16	4	-	-	-	-	-
	Washington	NHL	1	0	0	0	0	-	-	-	-	-
2021-22	Hershey	AHL	60	17	25	42	30	3	1	1	2	2
	Washington	NHL	2	1	0	1	0	-	-	-	-	-
2022-23	Hershey	AHL	53	11	18	29	24	20	4	6	10	6
	NHL totals		3	1	0	1	0	-	-	-	-	-



ZACK OSTAPCHUK CENTRE

Shoots right • Lance de la droite

6-4, 206 lbs. | 5/29/03 (St. Albert, Alta./Alb.)

Drafted • Repêché: 2021 Ottawa's first second-round pick (39th overall) • Première choix de deuxième ronde d'Ottawa (39^e au total)

REGULAR SEASON - SAISON RÉG.							PLAYOFFS - ÉLIMINATOIRES					
Season	Club	League	GP	G	A	Pts	PIM	GP	G	A	Pts	PIM
Saison	Club	Ligue	PJ	B	A	Pts	PUN	PJ	B	A	Pts	PUN
2018-19	Northern Alberta	CSSHL	31	13	15	28	48	5	3	5	8	14
	Vancouver	WHL	6	0	0	0	0	2	0	0	0	0
2019-20	Vancouver	WHL	44	5	3	8	14	-	-	-	-	-
2020-21	Vancouver	WHL	22	7	9	16	26	-	-	-	-	-
2021-22	Vancouver	WHL	60	26	17	43	58	12	7	16	23	4
	Canada	WJC-U20	7	1	2	3	0	-	-	-	-	-
2022-23	Vancouver	WHL	21	10	19	29	20	-	-	-	-	-
	Winnipeg	WHL	34	21	17	38	26	18	9	6	15	11
	Canada	WJC-U20	7	2	1	3	25	-	-	-	-	-




COLE REINHARDT LEFT WING • AILIER GAUCHE

Shoots left • Lance de la gauche

6-2, 214 lbs. | 2/1/00 (Irricana, Alta./Alb.)

Drafted • Repêché: Ottawa's second sixth-round pick (181st overall) •
2020 Deuxième choix de sixième ronde d'Ottawa (181^e au total)

REGULAR SEASON - SAISON RÉG.						PLAYOFFS - ÉLIMINATOIRES						
Season	Club	League	GP	G	A	Pts	PIM	GP	G	A	Pts	PIM
Saison	Club	Ligue	PJ	B	A	Pts	PUN	PJ	B	A	Pts	PUN
2016-17	Brandon	WHL	61	3	4	7	20	2	0	0	0	0
2017-18	Brandon	WHL	68	19	15	34	40	11	1	1	2	8
2018-19	Brandon	WHL	67	22	23	45	53	-	-	-	-	-
2019-20	Brandon	WHL	56	31	24	55	38	-	-	-	-	-
2020-21	Belleville	AHL	33	6	6	12	8	-	-	-	-	-
	Ottawa	NHL	1	0	0	0	2	-	-	-	-	-
2022-23	Belleville	AHL	66	11	23	34	91	-	-	-	-	-
NHL/Ottawa totals			1	0	0	0	2	-	-	-	-	-



DONOVAN SEBRANGO DEFENCE • DÉFENSEUR


Shoots left • Lance de la gauche

6-2, 202 lbs. | 1/12/02 (Ottawa)

Drafted • Repêché: Detroit's first third-round pick (63rd overall) •
2020 Première choix de troisième ronde de Detroit (63^e au total)

Acquired • Acquis: from Detroit along with forward Dominik Kubalik, a conditional first-round pick in the 2024 NHL Draft (TBD) and Detroit's 2024 fourth-round selection, in exchange for forward Alex DeBrincat on 7/9/23

REGULAR SEASON - SAISON RÉG.						PLAYOFFS - ÉLIMINATOIRES						
Season	Club	League	GP	G	A	Pts	PIM	GP	G	A	Pts	PIM
Saison	Club	Ligue	PJ	B	A	Pts	PUN	PJ	B	A	Pts	PUN
2018-19	Kitchener	OHL	62	7	19	26	54	4	0	0	0	2
2019-20	Kitchener	OHL	56	6	24	30	33	-	-	-	-	-
2020-21	HK Levica	Slovakia2	5	1	2	3	50	-	-	-	-	-
	Grand Rapids	AHL	31	0	4	4	18	-	-	-	-	-
2021-22	Grand Rapids	AHL	65	1	6	7	23	-	-	-	-	-
	Canada	WJC-U20	7	0	2	2	2	-	-	-	-	-
2022-23	Toledo	ECHL	23	1	11	12	6	13	1	1	2	12
	Grand Rapids	AHL	39	4	3	7	19	-	-	-	-	-



JIRI SMEJKAL LEFT WING • AILIER GAUCHE

Shoots left • Lance de la gauche

6-4, 220 lbs. | 11/5/96 (Ceske Budejovice, Czechia/Tchéquie)

Drafted • Repêché: Not drafted • Non repêché

Acquired • Acquis: as a free agent signing by Ottawa on 5/5/23 • Acquis lorsqu'il a signé avec Ottawa comme joueur autonome le 5/5/23

REGULAR SEASON - SAISON RÉG.						PLAYOFFS - ÉLIMINATOIRES						
Season	Club	League	GP	G	A	Pts	PIM	GP	G	A	Pts	PIM
Saison	Club	Ligue	PJ	B	A	Pts	PUN	PJ	B	A	Pts	PUN
2014-15	Moose Jaw	WHL	72	12	20	32	50	-	-	-	-	-
2015-16	Moose Jaw	WHL	28	4	14	18	34	-	-	-	-	-
	Kamloops	WHL	30	1	8	9	18	7	0	1	1	2
	Czechia	WJC-U20	5	2	2	4	0	-	-	-	-	-
2016-17	Medvescak Zagreb	KHL	26	3	1	4	6	-	-	-	-	-
	Sparta Praha	Czechia	9	0	2	2	0	1	0	0	0	0
2017-18	Pirati Chomutov	Czechia	17	4	5	9	24	5	1	2	3	2
	Sparta Praha	Czechia	26	4	2	6	16	-	-	-	-	-
2018-19	Sparta Praha	Czechia	47	7	9	16	20	4	0	0	0	2
2019-20	Sparta Praha	Czechia	47	13	18	31	51	-	-	-	-	-
2020-21	Tappara	SM-liiga	48	9	17	26	28	9	0	0	0	29
	Czechia	WC	8	1	1	2	0	-	-	-	-	-
2021-22	Lahti	SM-liiga	44	25	20	45	32	3	1	1	2	22
	Czechia	WC	10	2	3	5	0	-	-	-	-	-
	Czechia	OG	4	1	0	1	2	-	-	-	-	-
2022-23	IK Oskarshamn	SHL	49	23	20	43	30	3	1	1	2	0
	Czechia	WC	8	0	1	1	2	-	-	-	-	-




MADS SOGAARD GOALTENDER • GARDIEN DE BUT

Catches left • Attrape de la gauche

6-7, 212 lbs. | 12/13/00 (Aalborg, Denmark/Danemark)

Drafted • Repêché: Ottawa's second second-round pick (37th overall) •
2019 Deuxième choix de deuxième ronde d'Ottawa (37^e au total)

REGULAR SEASON - SAISON RÉG.											PLAYOFFS - ÉLIMINATOIRES						
Season	Club	League	GP	W	L	OT	Mins	GA	SO	Avg.	GP	W	L	Mins	GA	SO	Avg.
Saison	Club	Ligue	PJ	V	D	P	Min	BC	BL	Moy	PJ	V	D	Min	BC	BL	Moy
2018-19	Medicine Hat	WHL	37	19	8	2	1,981	87	3	2.64	6	2	4	361	19	1	3.16
	Denmark	WJC-U20	5	0	5	0	234	24	0	6.16	-	-	-	-	-	-	-
2019-20	Medicine Hat	WHL	37	21	13	2	2,115	89	4	2.53	-	-	-	-	-	-	-
2020-21	Esbjerg	Metal Ligaen	16	10	5	1	1,001	40	1	2.58	6	3	3	301	19	0	3.19
	Belleville	AHL	7	7	0	0	425	17	0	2.40	-	-	-	-	-	-	-
2021-22	Belleville	AHL	35	19	14	1	1,930	92	0	2.86	-	-	-	-	-	-	-
	Ottawa	NHL	2	1	1	0	117	6	0	3.07	-	-	-	-	-	-	-
2022-23	Belleville	AHL	22	6	10	2	1,090	63	0	3.47	-	-	-	-	-	-	-
	Ottawa	NHL	19	8	6	3	1,048	58	0	3.32	-	-	-	-	-	-	-
NHL/Ottawa totals			21	9	7	3	1,165	64	0	3.30	-	-	-	-	-	-	-


EGOR SOKOLOV LEFT WING • AILIER GAUCHE

Shoots right • Lance de la droite

6-4, 223 lbs. | 6/7/00 (Yekaterinburg, Russia/Russie)

Drafted • Repêché: Ottawa's third second-round pick (61st overall) • Troisième choix de deuxième ronde d'Ottawa (61^e au total)

Season	Club	League	REGULAR SEASON - SAISON RÉG.					PLAYOFFS - ÉLIMINATOIRES				
			GP	G	A	Pts	PIM	GP	G	A	Pts	PIM
2017-18	Cape Breton	QMJHL	64	21	21	42	39	5	1	0	1	4
2018-19	Russia	WJC-U18	5	1	3	4	4					
2018-19	Cape Breton	QMJHL	68	30	27	57	24	11	4	3	7	2
2019-20	Cape Breton	QMJHL	52	46	46	92	42					
	Russia	WJC-U20	7	3	1	4	16					
2020-21	Belleville	AHL	35	15	10	25	14					
2021-22	Belleville	AHL	64	19	31	50	22	2	0	1	1	0
	Ottawa	NHL	8	0	0	0	4	-	-	-	-	-
2022-23	Belleville	AHL	70	21	38	59	72	-	-	-	-	-
	Ottawa	NHL	5	1	1	2	0	-	-	-	-	-
NHL/Ottawa totals			13	1	1	2	4	-	-	-	-	-

LASSI THOMSON DEFENCE • DÉFENSEUR

Shoots right • Lance de la droite

6-0, 192 lbs. | 9/24/00 (Turku, Finland/Finlande)

Drafted • Repêché: Ottawa's first-round pick (19th overall) • Choix de première ronde d'Ottawa (19^e au total)

Season	Club	League	REGULAR SEASON - SAISON RÉG.					PLAYOFFS - ÉLIMINATOIRES				
			GP	G	A	Pts	PIM	GP	G	A	Pts	PIM
2017-18	Ilves U20	SM-liiga Jr.	49	12	15	27	44	-	-	-	-	-
	Finland	WJC-U18	7	0	2	2	2					
2018-19	Kelowna	WHL	63	17	24	41	40	-	-	-	-	-
	Finland	WJC-U20	7	1	0	1	18					
2019-20	Ilves	Liiga	39	7	6	13	12					
	Finland	WJC-U20	7	0	3	3	8					
2020-21	Ilves	Liiga	18	0	2	2	4	-	-	-	-	-
	Belleville	AHL	35	1	12	13	12					
2021-22	Belleville	AHL	44	10	16	26	54	2	0	0	0	0
	Ottawa	NHL	16	0	5	5	2	-	-	-	-	-
2022-23	Belleville	AHL	56	7	26	33	28	-	-	-	-	-
	Ottawa	NHL	2	0	0	0	4	-	-	-	-	-
NHL/Ottawa totals			18	0	5	5	6	-	-	-	-	-

DJIBRIL TOURE DEFENCE • DÉFENSEUR

Shoots right • Lance de la droite

6-7, 210 lbs. | 6/5/03 (Dorval, Que.)

Drafted • Repêché: Not drafted • Non repêché

Acquired • Acquis: as a free agent signing by Ottawa on 9/21/23 • Acquis lorsqu'il a signé avec Ottawa comme joueur autonome le 9/21/23

Season	Club	League	REGULAR SEASON - SAISON RÉG.					PLAYOFFS - ÉLIMINATOIRES				
			GP	G	A	Pts	PIM	GP	G	A	Pts	PIM
2021-22	Carleton Place	CCHL	22	2	4	6	52	-	-	-	-	-
	Hawkesbury	CCHL	23	0	8	8	24	15	0	5	5	16
2022-23	Sudbury	OHL	57	5	11	16	91	4	0	1	1	12

TYSON DYCK CENTRE

Shoots left • Lance de la gauche

6-0, 182 lbs.

2/6/04 (Abbotsford, B.C./C.-B.)

Drafted/Repêché: 2022 Ottawa's seventh-round pick (206th overall) • Choix de septième ronde d'Ottawa (206^e au total)

Season	Club	League	REGULAR SEASON - SAISON RÉG.					PLAYOFFS - ÉLIMINATOIRES				
			GP	G	A	Pts	PIM	GP	G	A	Pts	PIM
2020-21	Cranbrook	BCHL	6	3	2	5	2					
2021-22	Cranbrook	BCHL	54	34	47	75	58	6	4	1	5	4
2022-23	Massachusetts	H-East	28	5	4	9	8					

STEPHEN HALLIDAY CENTRE

Shoots left • Lance de la droite

6-4, 215 lbs.

7/2/02 (Ajax, Ont.)

Drafted/Repêché: 2022 Ottawa's fourth-round pick (104th overall) • Choix de quatrième ronde d'Ottawa (104^e au total)

Season	Club	League	REGULAR SEASON - SAISON RÉG.					PLAYOFFS - ÉLIMINATOIRES				
			GP	G	A	Pts	PIM	GP	G	A	Pts	PIM
2018-19	Central Illinois	USHL	55	10	24	34	24					
2019-20	Dubuque	USHL	46	13	25	38	12	-	-	-	-	
2020-21	Dubuque	USHL	52	10	38	48	18	2	0	1	1	2
2021-22	Dubuque	USHL	62	35	60	95	52	2	0	5	5	6
2022-23	Ohio St.	Big-10	40	9	32	41	19					

OLIVER JOHANSSON LEFT WING • AILIER GAUCHE

Shoots left • Lance de la gauche

6-1, 190 lbs.

7/26/03 (Sundsvall, Sweden/Suède)

Drafted/Repêché: 2021 Ottawa's third-round pick (74th overall) • Choix de troisième ronde d'Ottawa (74^e au total)

Season	Club	League	REGULAR SEASON - SAISON RÉG.					PLAYOFFS - ÉLIMINATOIRES				
			GP	G	A	Pts	PIM	GP	G	A	Pts	PIM
2018-19	Timrå J18	Swe-Jr.	9	0	4	4	0	2	0	0	0	0
2019-20	Timrå J18	Swe-Jr.	22	7	14	21	0	-	-	-	-	-
	Timrå J18	Allsvenskan J18	8	1	4	5	0					
2020-21	Timrå IK	Allsvenskan	5	3	0	3	0					
	Timrå J20	Swe-Jr.	3	1	0	1	0					
2021-22	Timrå J20	Swe-Jr.	33	19	22	41	12	2	1	0	1	0
	Timrå IK	SHL	14	0	0	0	0	-	-	-	-	-
2022-23	IF Björkloven	Allsvenskan	27	6	3	9	6	-	-	-	-	-
	Timrå J20	Swe-Jr.	8	4	4	8	0	7	3	3	6	31
	Timrå IK	SHL	6	0	0	0	0	-	-	-	-	-

FILIP NORDBERG DEFENCE • DÉFENSEUR

Shoots left • Lance de la gauche

6-5, 215 lbs.

3/5/04 (Stockholm)

Drafted/Repêché: 2022 Ottawa's second-round pick (64th overall) • Choix de deuxième ronde d'Ottawa (64^e au total)

Season	Club	League	REGULAR SEASON - SAISON RÉG.					PLAYOFFS - ÉLIMINATOIRES				
			GP	G	A	Pts	PIM	GP	G	A	Pts	PIM
2020-21	Linköping J18	Swe-Jr.	8	1	4	5	0					
2021-22	Södertälje J18	Swe-Jr.	0	0	0	0	0	1	0	0	0	0
	Södertälje J20	Swe-Jr.	42	6	21	27	88	3	0	2	2	4
	Södertälje	Allsvenskan	9	0	0	0	0	-	-	-	-	-
2022-23	Södertälje J20	Swe-Jr.	18	3	8	11	14	-	-	-	-	-
	Södertälje	Allsvenskan	25	2	2	4	6	-	-	-	-	-
	Tingsryds	Allsvenskan	8	0	2	2	4	4	0	1	1	0
	Växjö	SHL	9	0	1	1	2	-	-	-	-	-

CAMERON O'NEILL RIGHT WING - ALLIER DROITE

Shoots right - Lance de la droite
6-0, 197 lbs.

1/24/04 (Odenton, Md.)

Drafted/Repêché: 2022 Ottawa's second fifth-round pick (143rd overall) - Deuxième choix de cinquième ronde d'Ottawa (143e au total)

Season	Club	League	REGULAR SEASON - SAISON RÉG.					PLAYOFFS - ÉLIMINATOIRES				
			GP	G	A	Pts	PIM	GP	G	A	Pts	PIM
Saison	Club	Ligue	PJ	B	A	Pts	PUN	PJ	B	A	Pts	PUN
2021-22	Tri-City	USHL	4	1	1	2	0	2	0	0	0	0
2022-23	Tri-City	USHL	56	9	18	27	24	4	0	1	1	4

KEVIN REIDLER GOALTENDER - GARDIEN DE BUT

Catches left - Attrape de la gauche
6-7, 200 lbs.

9/2/04 (Gävle, Sweden/Suède)

Drafted/Repêché: 2022 Ottawa's third fifth-round pick (151st overall) - Troisième choix de cinquième ronde d'Ottawa (151e au total)

Season	Club	League	REGULAR SEASON - SAISON RÉG.										PLAYOFFS - ÉLIMINATOIRES				
			GP	W	L	T/OT	Mins	GA	SO	Avg.	GP	W	L	Mins	GA	SO	Avg.
Saison	Club	Ligue	PJ	V	D	DP	Min	BC	BL	Moy	PJ	V	D	Min	BC	BL	MOY
2020-21	SDE HF J18	Swe-Jr.	7	2	4	0	-	-	0	4.60	-	-	-	-	-	-	-
2021-22	AIKJ18	Swe-Jr.	11	7	4	0	670	35	4	3.13	2	0	2	118	6	0	3.05
	AIKJ20	Swe-Jr.	3	1	1	0	152	11	0	4.33	-	-	-	-	-	-	-
2022-23	AIKJ20	Swe-Jr.	32	14	16	0	1,845	89	0	2.89	3	1	2	-	-	0	2.35

THEO WALLBERG DEFENCE - DÉFENSEUR

Shoots left - Lance de la gauche
6-5, 195 lbs.

12/4/03 (Ingarö, Sweden/Suède)

Drafted/Repêché: 2022 Ottawa's sixth-round pick (168th overall) - Choix de sixième ronde d'Ottawa (168e au total)

Season	Club	League	REGULAR SEASON - SAISON RÉG.					PLAYOFFS - ÉLIMINATOIRES				
			GP	G	A	Pts	PIM	GP	G	A	Pts	PIM
Saison	Club	Ligue	PJ	B	A	Pts	PUN	PJ	B	A	Pts	PUN
2019-20	Västerås IK J18	Swe-Jr.	27	1	7	8	8	-	-	-	-	-
	Västerås IK J20	Swe-Jr.	4	0	0	0	4	-	-	-	-	-
2020-21	Västerås IK J18	Swe-Jr.	12	4	4	8	6	-	-	-	-	-
	Västerås IK J20	Swe-Jr.	1	0	0	0	0	-	-	-	-	-
2021-22	Skellefteå AIK J20	Swe-Jr.	46	2	21	23	34	2	0	0	0	0
2022-23	Dubuque	USHL	60	5	17	22	28	5	0	1	1	4

(June 28-29 juin - Nashville)

HOYT STANLEY DEFENCE - DÉFENSEUR

Fourth round (108th overall)/Quatrième ronde (108e au total)

Shoots right/Lance de la droite
6-3, 198 lbs.

2/4/05 (West Vancouver, B.C./C.-B.)

Season	Club	League	REGULAR SEASON - SAISON RÉG.					PLAYOFFS - ÉLIMINATOIRES				
			GP	G	A	Pts	PIM	GP	G	A	Pts	PIM
Saison	Club	Ligue	PJ	B	A	Pts	PUN	PJ	B	A	Pts	PUN
2021-22	Victoria	BCHL	13	0	1	1	8	5	1	3	4	0
2022-23	Victoria	BCHL	53	4	34	38	30	4	0	1	1	6

MATTHEW ANDONOVSKI DEFENCE - DÉFENSEUR

Fifth round (140th overall)/Cinquième ronde (140e au total)

Shoots left/Lance de la gauche
6-2, 207 lbs.

3/14/05 (Markham, Ont.)

Season	Club	League	REGULAR SEASON - SAISON RÉG.					PLAYOFFS - ÉLIMINATOIRES				
			GP	G	A	Pts	PIM	GP	G	A	Pts	PIM
Saison	Club	Ligue	PJ	B	A	Pts	PUN	PJ	B	A	Pts	PUN
2021-22	Kitchener	OHL	43	0	4	4	31	1	0	0	0	0
2022-23	Kitchener	OHL	67	0	16	16	85	9	0	0	0	9

OWEN BECKNER CENTRE

Seventh round (204th overall)/Septième ronde (204e au total)

Shoots left/Lance de la gauche
6-2, 185 lbs.

2/27/05 (Victoria, B.C./C.-B.)

Season	Club	League	REGULAR SEASON - SAISON RÉG.					PLAYOFFS - ÉLIMINATOIRES				
			GP	G	A	Pts	PIM	GP	G	A	Pts	PIM
Saison	Club	Ligue	PJ	B	A	Pts	PUN	PJ	B	A	Pts	PUN
2021-22	Salmon Arm	BCHL	42	4	6	10	6	9	1	0	1	0
2022-23	Salmon Arm	BCHL	53	17	33	50	16	14	2	8	10	0

VLADIMIR NIKITIN GOALTENDER - NIKITIN

Seventh round (207th overall)/Septième ronde (207e au total)

Catches left/Attrape de la gauche
6-4, 192 lbs.

1/7/05 (Ekibastuz, Kazakhstan)

Season	Club	League	REGULAR SEASON - SAISON RÉG.										PLAYOFFS - ÉLIMINATOIRES				
			GP	W	L	T/OT	Mins	GA	SO	Avg.	GP	W	L	Mins	GA	SO	Avg.
Saison	Club	Ligue	PJ	V	D	DP	Min	BC	BL	Moy	PJ	V	D	Min	BC	BL	MOY
2022-23	Barys Astana U20	Kazakhstan U20	24	18	6	0	1,389	-	3	2.07	9	-	-	-	-	-	1.56
	Snezhnye Barsy	Kazakhstan	2	0	2	0	119	-	0	3.56	-	-	-	-	-	-	-

NICHOLAS VANTASSELL RIGHT WING - ALLIER DROITE

Seventh round (215th overall)/Septième ronde (215e au total)

Shoots right/Lance de la droite
6-4, 197 lbs.

4/18/04 (Basking Ridge, N.J.)

Season	Club	League	REGULAR SEASON - SAISON RÉG.					PLAYOFFS - ÉLIMINATOIRES				
			GP	G	A	Pts	PIM	GP	G	A	Pts	PIM
Saison	Club	Ligue	PJ	B	A	Pts	PUN	PJ	B	A	Pts	PUN
2021-22	Green Bay	USHL	58	11	7	18	18	-	-	-	-	-
2022-23	Green Bay	USHL	62	19	18	37	39	3	1	0	1	0



Photo by Bruce Bennett/Getty Images

2023

6/28 - 6/29 - Nashville

Round/Ronde	Overall/Au total
4	Hoyt Stanley 108
5	Matthew Andonovski 140
7	Owen Beckner 204
7	Vladimir Nikitin 207
7	Nicholas VanTassel 215

2022

7/7 - 7/8 - Montréal

Round/Ronde	Overall/Au total
2	Filip Nordberg 64
3	Oskar Petterson 72
3	Tomas Hamara 87
4	Stephen Halliday 104
5	Jorian Donovan 136
5	Cameron O'Neill 143
5	Kevin Reidler 151
6	Theo Wallberg 168
7	Tyson Dyck 206

2021

7/23 - 7/24 - Ottawa

Round/Ronde	Overall/Au total
1	Tyler Boucher 10
2	Zack Ostapchuk 39
2	Ben Roger 49
3	Oliver Johansson 74
4	Carson Latimer 123
7	Chandler Romeo 202

2020

10/6 - 10/7 - Ottawa

Round/Ronde	Overall/Au total
1	Tim Stuetzle 3
1	Jake Sanderson 5
1	Ridly Greig 28
2	Roby Jarventie 33
2	Tyler Kleven 44
2	Egor Sokolov 61
3	Leevi Merilainen 71
5	Eric Engstrand 155
6	Philippe Daoust 158
6	Cole Reinhardt 181

2019

6/21 - 6/22 - Vancouver

Round/Ronde	Overall/Au total
1	Lassi Thomson 19
2	Shane Pinto 32
2	Mads Sogaard 37
4	Viktor Lodin 94
5	Mark Kastelic 125
7	Maxence Guenette 187

2018

6/22 - 6/23 - Dallas

Round/Ronde	Overall/Au total
1	Brady Tkachuk 4
1	Jacob Bernard-Docker 26
2	Jonathan Tychonick 48
4	Jonathan Gruden 95
5	Angus Crookshank 126
6	Kevin Mandolese 157
7	Jakov Novak 188
7	Luke Lohheit 194

2017

6/23 - 6/24 - Chicago

Round/Ronde	Overall/Au total
1	Shane Bowers 28
2	Alex Formenton 47
4	Drake Batherson 121
6	Jordan Hollett 183

2016

6/24 - 6/25 - Buffalo

Round/Ronde	Overall/Au total
1	Logan Brown 11
2	Jonathan Dahlén 42
4	Todd Burgess 103
5	Maxime Lajoie 133
6	Markus Nurmi 163

2015

6/26 - 6/27 - Sunrise, Fla.

Round/Ronde	Overall/Au total
1	Thomas Chabot 18
1	Colin White 21
2	Gabriel Gagne 36
2	Filip Chlapik 48
4	Christian Wolanin 107
4	Filip Ahl 109
4	Christian Jaros 139
7	Joel Daccord 199

2014

6/27 - 6/28 - Philadelphia

Round/Ronde	Overall/Au total
2	Andreas Englund 40
3	Miles Gendron 70
4	Shane Eiserman 100
7	Kelly Summers 189
7	Francis Perron 190

2013

6/30 - Newark, N.J.

Round/Ronde	Overall/Au total
1	Curtis Lazar 17
3	Marcus Hogberg 78
4	Tobias Lindberg 102
4	Ben Harpur 108
5	Vincent Dunn 138
6	Chris Leblanc 161
6	Quentin Shore 168

2012

6/22 - 6/23 - Pittsburgh

Round/Ronde	Overall/Au total
1	Cody Ceci 15
3	Chris Driedger 76
3	Jarrod Maidens 82
4	Timothy Boyle 106
5	Robert Baillargeon 136
6	François Brassard 166
7	Mikael Wikstrand 196

2011

6/24 - 6/25 - St. Paul, Minn.

Round/Ronde	Overall/Au total
1	Mika Zibanejad 6
1	Stefan Noesen 21
1	Matt Puempel 24
2	Shane Prince 61
4	Jean-Gabriel Pageau 96
5	Fredrik Claesson 126
6	Darren Kramer 156
6	Max McCormick 171
7	Jordan Fransoo 186
7	Ryan Dzingel 204

2010

6/25 - 6/26 - Los Angeles

Round/Ronde	Overall/Au total
3	Jakub Culek 76
4	Marcus Sorensen 106
6	Mark Stone 178
7	Bryce Aneloski 196

2009

6/26 - 6/27 - Montréal

Round/Ronde	Overall/Au total
1	Jared Cowen 9
2	Jakob Silfverberg 39
2	Robin Lehner 46
4	Chris Wideman 100
5	Mike Hoffman 130
5	Jeff Costello 146
6	Corey Cowick 160
7	Brad Peltz 190
7	Michael Sdao 191

2008

6/20 - 6/21 - Ottawa

Round/Ronde	Overall/Au total
1	Erik Karlsson 15
2	Patrick Wierciocch 42
3	Zack Smith 79
4	Andre Petersson 109
4	Derek Grant 119
5	Mark Borowiecki 139
7	Emil Sandin 199

2007

6/23 - 6/24 - Columbus

Round/Ronde	Overall/Au total
1	Jim O'Brien 29
2	Ruslan Bashkirov 60
3	Louie Caporusso 90
4	Ben Blood 120

2006

6/24 - 6/25 - Vancouver

Round/Ronde	Overall/Au total
1	Nick Foligno 28
3	Eric Gryba 68
3	Kaspars Daugavins 91
4	Pierre-Luc Lessard 121
5	Ryan Daniels 151
6	Kevin Koopman 181
7	Erik Condra 211

2005

7/30 - Ottawa

Round/Ronde	Overall/Au total
1	Brian Lee 9
3	Vitaly Anikayenko 70
4	Cody Bass 95
4	Ilya Zubov 98
4	Janne Kolehmainen 115
5	Tomas Kudelka 136
6	Dmitri Megalinsky 186
7	Colin Greening 204

2004

6/26 - 6/27 - Raleigh, N.C.

Round/Ronde	Overall/Au total
1	Andrej Meszaros 23
2	Kirill Lyamin 58
3	Shawn Weller 77
3	Peter Regin 87
3	Jeff Glass 89
4	Alexander Nikulin 122
5	Jim McKenzie 141
5	Roman Wick 156
7	Joe Cooper 219
8	Matthew McLivane 251
9	John Wikner 284

2003

6/21 - 6/22 - Nashville

Round/Ronde	Overall/Au total
1	Patrick Eaves 29
2	Igor Mirnov 67
3	Philippe Seydoux 100
4	Mattias Karlsson 135
5	Tim Cook 142
5	Sergei Gimaev 166
7	Will Colbert 228
8	Ossi Louhivaara 260
9	Brian Elliott 291

2002

6/22 - 6/23 - Toronto

Round/Ronde	Overall/Au total
1	Jakub Klepis 16
2	Alexei Kaigorodov 47
3	Arttu Luttinen 75
4	Scott Dobben 113
4	Johan Bjork 125
5	Brock Hooton 150
8	Josef Vavra 246
9	Vitaly Atyushov 276

2001

6/23 - 6/24 - Sunrise, Fla.

Round/Ronde	Overall/Au total
1	Jason Spezza 2
1	Tim Gleason 23
3	Neil Komadoski 81
4	Ray Emery 99
4	Christoph Schubert 127
5	Stefan Schauer 162
6	Brooks Laich 193
7	Jan Platil 218
7	Brandon Bochenski 223
8	Neil Petruic 235
8	Gregg Johnson 256
9	Toni Dahlman 286

2000

6/24 - 6/25 - Calgary

Round/Ronde	Overall/Au total
1	Anton Volchenkov 21
2	Mathieu Chouinard 45
2	Antoine Vermette 55
3	Jan Bohac 87
4	Derrick Byfluglien 122
5	Greg Zanon 156
5	Grant Potulny 157
5	Sean Connolly 158
6	Jason Maleyko 188
9	James DeMone 283

1999

6/25 - Boston

Round/Ronde	Overall/Au total
1	Martin Havlat 26
2	Simon Lajeunesse 48
2	Teemu Sainomaa 62
3	Chris Kelly 94
5	Andrew Ianiero 154
6	Martin Prusek 164
7	Mikko Ruutu 201
7	Layne Ulmer 209
7	Alexandre Giroux 213
9	Konstantin Gorovikov 269

1998

6/27 - Buffalo

Round/Ronde	Overall/Au total
1	Mathieu Chouinard 15
2	Mike Fisher 44
2	Chris Bala 58
3	Julien Vauclair 74
4	Petr Schastlivy 101
5	Gavin McLeod 130
6	Chris Neil 161
7	Michel Periard 188
8	Sergey Verenikin 223
9	Rastislav Pavlikovsky 146

1997

6/21 - Pittsburgh

Round/Ronde	Overall/Au total
1	Marian Hossa 12
3	Jani Hurme 58
3	Josh Langfeld 66
5	Magnus Arvedson 119
6	Jeff Sullivan 146
7	Robin Bacul 173
8	Nick Gillis 203
9	Karel Rachunek 229

1996

6/22 - St. Louis

Round/Ronde	Overall/Au total
1	Chris Phillips 1
4	Antti-Jussi Niemi 81
6	Andreas Dackell 136
7	François Hardy 163
8	Erich Goldmann 212
9	Ivan Ciernik 216
9	Sami Salo 239

1995

7/8 - Edmonton

Round/Ronde	Overall/Au total
1	Bryan Berard 1
2	Marc Moro 27
3	Brad Larsen 53
4	Kevin Bolibruck 89
5	Kevin Boyd 103
6	David Hruska 131
8	Kaj Linna 183
8	Ray Schultz 184
9	Erik Kaminski 231

1994

6/28 - 29 - Hartford

Round/Ronde	Overall/Au total
1	Radek Bonk 3
2	Stanislav Neckar 9
4	Bryan Masotta 81
6	Mike Gaffney 131
6	Daniel Alfredsson 133
7	Doug Sproule 159
9	Frédéric Cassivi 210
9	Danny Dupont 211
10	Stephen MacKinnon 237
11	Antti Tormanen 274

1993

6/26 - Québec

Round/Ronde	Overall/Au total
1	Alexandre Daigle 1
2	Radim Bicanek 27
3	Patrick Charbonneau 53
4	Cosmo Dupaul 91
6	Rick Bodkin 131
7	Sergei Polishchuk 157
8	Jason Disher 183
9	Toby Kvalevog 209
9	Pavol Demitra 227
10	Rick Schuwert 235

1992

6/20 - Montréal

Round/Ronde	Overall/Au total
1	Alexei Yashin 2
2	Chad Penney 25
3	Patrick Traverse 50
4	Radek Hamr 73
5	Daniel Guérard 98
6	Al Sinclair 122
7	Jaroslav Miklenda 146
8	Jay Kenney 169
9	Claude Savoie 194
10	Jake Grimes 217
11	Tomas Jelinek 242
11	Petter Ronnquist 264

Expansion drafts

Repêchages d'expansion

1993

Phase II - 6/25 - Québec

	Team/Club
Dennis Vial	Anaheim

1992

Phase I - 6/18 - Montréal

	Team/Club
Peter Sidorkiewicz	Hartford
Mark Laforest	N.Y. Rangers
Brad Shaw	New Jersey
Darren Rumble	Philadelphia
Dominic Lavoie	St. Louis
Brad Miller	Buffalo
Ken Hammond	Boston
Kent Payntner	Winnipeg
John Van Kessel	Los Angeles
Sylvain Turgeon	Montréal
Mike Peluso	Chicago
Rob Murphy	Vancouver
Mark Lamb	Edmonton
Laurie Boschman	New Jersey
Jim Thomson	Los Angeles
Lonnie Loach	Detroit
Mark Freer	Philadelphia
Chris Lindberg	Calgary
Jeff Lazaro	Boston
Darcy Loewen	Buffalo
Blair Atcheynum	Hartford



Players	Pos.	Sh/Ca	Ht.	Wt.	Born	Birthplace	2022-23 Teams
Joueurs	Pos.	Tir/At	Taille	Poids	Né	Lieu de naissance	Équipe(s) 2022-2023
Abramov, Vitaly	L/G	L/G	5-10	180	5/8/98	Chelyabinsk, Russia	CSKA Moscow (KHL)
Andonovski, Matthew	D	L/G	6-2	202	3/14/05	Markham, Ont.	Kitchener (OHL)
Batherson, Drake	R/D	R/D	6-3	203	4/27/98	Fort Wayne, Ind.	Ottawa (NHL)
Beckner, Owen	C	L/G	6-2	175	2/27/05	Victoria, B.C.	Salmon Arm (BCHL)
Bernard-Docker, Jacob	D	R/D	6-1	198	6/30/00	Banff, Alta.	Banff (AHL), Ottawa (NHL)
Boucher, Tyler	R/D	R/D	6-2	204	1/16/03	Haddonfield, N.J.	Ottawa (OHL)
Boyle, Timothy	D	R/D	6-2	185	3/21/93	Hingham, Mass.	Did not play
Brannstrom, Erik	D	L/G	5-10	185	2/9/99	Almesåkra, Sweden	Ottawa (NHL)
Chabot, Thomas	D	L/G	6-2	203	1/30/97	Sainte-Marie, Que.	Ottawa (NHL)
Chartier, Rourke	C	L/G	6-0	201	4/3/96	Saskatoon, Sask.	Belleville (AHL), Ottawa (NHL)
Chychrun, Jakob	D	L/G	6-4	205	3/31/98	Boca Raton, Fla.	Arizona (NHL), Ottawa (NHL)
Crookshank, Angus	L/G	L/G	5-10	182	10/2/99	Vancouver	Belleville (AHL)
Currie, Josh	R/D	R/D	5-11	196	10/29/92	Charlottetown, P.E.I.	Magnitogorsk (KHL)
Daoust, Philippe	C	L/G	6-1	186	11/5/01	Barrie, Ont.	Belleville (AHL)
Donovan, Jorian	D	L/G	6-2	195	4/5/04	Richmond, Ont.	Hamilton (OHL), Belleville (AHL)
Dyck, Tyson	C	L/G	6-0	182	2/6/04	Abbotsford, B.C.	U. Mass-Amherst (H-East)
Formenton, Alex	L/G	L/G	6-3	195	9/13/99	Barrie, Ont.	Ambrî-Piotta (Swiss-A)
Forsberg, Anton	G	L/G	6-3	195	11/27/92	Harnosand, Sweden	Ottawa (NHL)
Gimayev, Sergei	D	L/G	6-2	190	2/16/84	Moscow	Did not play
Giroux, Claude	C	R/D	5-11	188	1/12/88	Hearst, Ont.	Ottawa (NHL)
Greig, Ridly	C	L/G	6-0	184	8/8/02	Lethbridge, Alta.	Belleville (AHL), Ottawa (NHL)
Guenette, Maxence	D	R/D	6-2	205	4/28/01	Quebec City	Belleville (AHL), Ottawa (NHL)
Halliday, Stephen	C	L/G	6-4	215	7/2/02	Ajax, Ont.	Ohio State (Big-10)
Hamara, Tomas	D	L/G	6-0	191	3/9/04	Prague	Kitchener (OHL)
Hamonin, Travis	D	R/D	6-1	200	8/16/90	St. Malo, Man.	Ottawa (NHL)
Heatherington, Dillon	D	L/G	6-4	227	5/9/95	Calgary	Belleville (AHL), Ottawa (NHL)
Highmore, Matthew	L/G	L/G	5-11	186	2/27/96	Halifax, N.S.	Springfield (AHL), St. Louis (NHL)
Imama, Bokondji	L/G	L/G	6-1	218	8/3/96	Montreal	Tucson (AHL), Arizona (NHL)
Jarventie, Roby	L/G	L/G	6-4	205	8/8/02	Tampere, Finland	Belleville (AHL)
Johansson, Oliver	L/G	L/G	6-1	190	7/26/03	Sundsvall, Sweden	Bjorkloven IF (Allsvenskan), Timrå IK (SHL)
Joseph, Mathieu	R/D	L/G	6-1	186	2/9/97	Laval, Que.	Ottawa (NHL)
Kastelic, Mark	C	R/D	6-4	226	3/11/99	Phoenix, Ariz.	Belleville (AHL), Ottawa (NHL)
Kleven, Tyler	D	L/G	6-5	216	1/10/02	Fargo, N.D.	North Dakota (NCHC), Ottawa (NHL)
Kelly, Parker	L/G	L/G	6-1	185	5/14/99	Camrose, Alta.	Ottawa (NHL)
Korpisalo, Joonas	G	L/G	6-1	189	4/28/94	Pori, Finland	Cleveland (AHL), Columbus (NHL), Los Angeles (NHL)
Kubalik, Dominik	L/G	L/G	6-2	192	8/21/95	Plzen, Czech Rep.	Detroit (NHL)
Larsson, Jacob	D	L/G	6-3	196	4/29/97	Ljungby, Sweden	Belleville (AHL), Ottawa (NHL)
Loheit, Luke	R/D	R/D	6-1	194	7/26/00	Minnetonka, Minn.	Minnesota-Duluth (NCHC)
Lyamin, Kirill	D	L/G	6-2	207	1/13/86	Moscow	Did not play
MacEwen, Zack	R/D	R/D	6-4	240	7/8/96	Charlottetown, P.E.I.	Lehigh Valley (AHL), Philadelphia (NHL), Los Angeles (NHL)
Mandoliese, Kevin	G	L/G	6-5	210	8/22/00	Montreal	Allen (ECHL), Belleville (AHL), Ottawa (NHL)
Matinpala, Nikolas	D	R/D	6-4	207	10/5/98	Espoo, Finland	Assat Pori (SM-liiga)
Megalinsky, Dmitri	D	L/G	6-3	220	4/15/85	Perm, Russia	Did not play
Merilainen, Leevi	G	L/G	6-3	188	8/13/02	Oulu, Finland	Karpat (SM-liiga), Belleville (AHL), Ottawa (NHL)
Mironov, Igor	C	L/G	6-0	207	9/19/84	Chita, Russia	Did not play
Nikitin, Vladimir	G	L/G	6-4	192	1/7/05	Ekibastuz, Kazakhstan	Barys Astana U20 (Kazak U20), Snezhnye Barys Nur-Sultan (Kazak)
Nordberg, Filip	D	L/G	6-5	215	3/5/04	Stockholm	Södertälje (Allsvenskan), Tingsryds AIF (Allsvenskan), Växjö HC (SHL)
Norris, Josh	C	L/G	6-2	195	5/5/99	Oxford, Mich.	Ottawa (NHL)
O'Neill, Cameron	R/D	R/D	6-0	197	1/24/04	Odenton, Md.	Tri-City (USHL)
Ostapchuk, Zack	C	L/G	6-4	206	5/29/03	St. Albert, Alta.	Vancouver (WHL), Winnipeg (WHL)
Petterson, Oskar	R/D	R/D	6-2	198	2/4/04	Halmstad, Sweden	Kristianstads IK (Allsvenskan), Rogle BK Angelholm (SHL)
Pilon, Garrett	R/D	R/D	6-0	202	4/13/98	Mineola, N.Y.	Hershey (AHL)
Pinto, Shane	C	R/D	6-3	201	11/12/00	Franklin Square, N.Y.	Ottawa (NHL)
Reidler, Kevin	G	L/G	6-7	200	9/2/04	Gävle, Sweden	AIK J20 (Swe-Jr.), AIK (Allsvenskan)
Reinhardt, Cole	L/G	L/G	6-2	214	2/1/00	Irricana, Alta.	Belleville (AHL)
Sanderson, Jake	D	L/G	6-2	203	7/8/02	Whitefish, Mont.	Ottawa (NHL)
Sebrango, Donovan	D	L/G	6-2	202	1/12/02	Ottawa	Toledo (ECHL), Grand Rapids (AHL)
Simejkal, Jiri	L/G	L/G	6-4	220	11/5/96	Ceske Budejovice, Czech Rep.	Oskarshamn IK (SHL)
Sokolov, Egor	R/D	R/D	6-4	223	6/7/00	Yekaterinburg, Russia	Belleville (AHL), Ottawa (NHL)
Sogaard, Mads	G	L/G	6-7	212	12/13/00	Aalborg, Denmark	Belleville (AHL), Ottawa (NHL)
Stanley, Hoyt	D	R/D	6-3	198	2/4/05	West Vancouver, B.C.	Victoria (BCHL)
Stützle, Tim	C	L/G	6-0	197	1/15/02	Viersen, Germany	Ottawa (NHL)
Tarasenko, Vladimir	R/D	L/G	6-1	219	12/13/91	Yaroslavl, Russia	St. Louis (NHL), N.Y. Rangers (NHL)
Thomson, Lassi	D	R/D	6-0	192	9/24/00	Tampere, Finland	Belleville (AHL), Ottawa (NHL)
Tkachuk, Brady	L/G	L/G	6-4	225	9/16/99	Scottsdale, Ariz.	Ottawa (NHL)
Toure, Djibril	D	R/D	6-7	210	6/5/03	Dorval, Que.	Sudbury (OHL)
VanTassell, Nicholas	R/D	R/D	6-4	197	4/18/04	Basking Ridge, N.J.	Green Bay (USHL)
Wallberg, Theo	D	L/G	6-5	195	12/4/03	Ingarö, Sweden	Dubuque (USHL)
Zub, Artem	D	R/D	6-3	204	10/3/95	Khabarovsk, Russia	Ottawa (NHL)



David Bell

Head coach
Entraîneur-chef

Born: March 24, 1977 (Warton, Ont.)
Né le 24 mars 1977 (Warton, Ont.)

David Bell enters his first full campaign as the third head coach in Belleville Senators history in 2023-24 after originally being named to the position on an interim basis on Feb. 3, 2023.

A native of Warton, Ont., Bell was officially named the club's head coach on May 2, 2023, after having spent each of the previous four seasons behind the bench in Belleville.

After beginning his coaching career by serving as an assistant coach for three seasons with the Ontario Hockey League's Owen Sound Attack in 2004-05, Bell became an assistant coach with the American Hockey League's Springfield Falcons in 2007-08. He later spent two seasons as an assistant coach with the OHL's Barrie Colts which featured a trip to the OHL Finals and a league-high 116 regular season points in 2009-10.

Bell was first named a head coach with the Central Hockey League's Quad City Mallards in 2011-12 but returned to the OHL as an assistant coach with the Sudbury Wolves in 2012-13 ahead of becoming a member of the Niagara IceDogs coaching staff in 2013-14. His fourth season in Niagara featured his second head coaching opportunity.

A return to the AHL in 2017-18 with the Ontario Reign, the Los Angeles Kings' primary affiliate, had a two-season duration before Bell arrived in Belleville ahead of the 2019-20 season. The 46-year-old will enter his 20th season behind a team's bench in 2023-24, aiming to build upon a 14-9-3-3 career AHL head coaching record.

A former defenceman with the OHL's Ottawa 67's, Bell ranks sixth on the franchise's all-time penalty minutes list with 463 which he registered over four seasons with the team from 1994-95 to 1997-98. Bell enjoyed a seven-year professional playing career and skated in 435 professional games in the UHL, WCHL, ECHL and AHL from 1997-97 to 2003-04 highlighted by a Kelly Cup championship in 2001-02 with the ECHL's Greenville Grrrowl.

David Bell en est à sa première saison complète au poste de troisième entraîneur-chef dans l'histoire des Senators de Belleville en 2023-2024, lui qui a d'abord obtenu le poste par intérim le 3 février 2023.

Né à Warton, en Ontario, Bell a officiellement été nommé entraîneur-chef de l'équipe le 2 mai 2023, après avoir passé chacune des quatre campagnes précédentes derrière le banc à Belleville.

Après avoir amorcé sa carrière comme entraîneur en 2004-2005 dans le rôle d'entraîneur adjoint avec l'Attack d'Owen Sound dans la Ligue de l'Ontario, poste qu'il a occupé trois saisons, Bell est devenu entraîneur adjoint avec les Falcons de Springfield dans la Ligue américaine de hockey en 2007-2008. Il a ensuite été entraîneur adjoint avec les Colts de Barrie de la Ligue de l'Ontario pendant deux saisons, ce qui lui a notamment permis de participer à la finale de championnat de la Ligue de l'Ontario et d'aider l'équipe à récolter 116 points en saison régulière en 2009-2010, le total le plus élevé dans la Ligue.

Bell a été nommé entraîneur-chef pour la première fois en 2011-2012 avec les Mallards de Quad City de la Ligue de hockey centrale, mais il est retourné dans la Ligue de l'Ontario dans un rôle d'entraîneur adjoint avec les Wolves de Sudbury en 2012-2013 avant de rejoindre les rangs du personnel d'entraîneurs des IceDogs de Niagara en 2013-2014. Sa quatrième saison avec les IceDogs lui a permis d'occuper un poste d'entraîneur-chef pour la deuxième fois.

De retour dans la LAH en 2017-2018 avec le Reign d'Ontario, principale équipe-école des Kings de Los Angeles, il a passé deux années à cet endroit avant de se retrouver à Belleville en vue de la saison 2019-2020. L'homme de 46 ans en est à sa 20^e campagne derrière le banc d'une équipe en 2023-2024, lui qui a entrepris la saison avec une fiche de 14-9-3-3 à titre d'entraîneur-chef dans la LAH.

Un ancien défenseur des 67's d'Ottawa dans la Ligue de l'Ontario, Bell occupe le sixième rang dans l'histoire de cette concession pour les minutes de punition en carrière, avec 463, un total qu'il a récolté en l'espace de quatre saisons avec l'équipe de 1994-1995 à 1997-1998. Bell a connu une carrière de sept ans dans les rangs professionnels et il a disputé 435 matchs dans la UHL, WCHL, ECHL et LAH de 1997-1998 à 2003-2004, lui qui a notamment remporté le championnat de la Coupe Kelly de l'ECHL en 2001-2002 avec le Grrrowl de Greenville.



BELL AS A HEAD COACH - EN TANT QU'ENTRAÎNEUR-CHEF

Season	Club	League	REGULAR SEASON - SAISON RÉG.					PLAYOFFS - ÉLIMINATOIRES				
			GP	W	L	OT	PTS	PCT	GP	W	L	PCT
Season	Club	Ligue	PJ	V	D	DP	PTS	%	PJ	V	D	PCT
2022-23	Belleville*	AHL	29	14	9	6	34	.586	-	-	-	-
2021-12	Quad City	CHL	66	37	27	2	76	.576	-	-	-	-
2016-17	Niagara	OHL	68	23	35	10	56	.412	4	0	4	.000
2022-23	Belleville*	AHL	29	14	9	6	34	.586	-	-	-	-
AHL TOTALS			29	14	9	6	34	.586	-	-	-	-

* Midseason replacement

N.B. While player hometowns are reflected in their individual bios, any discrepancies on this document reflect their actual place of birth. Bien que la ville natale des joueurs est indiquée dans leur biographie individuelle, les divergences sur ce document reflètent leur lieu réel de naissance.



PLAYOFFS



SÉRIES ÉLIMINATOIRES

SENATORS ALL-TIME PLAYOFF GAME-BY-GAME RESULTS - RÉSULTATS MATCH PAR MATCH DES SÉNATEURS EN SÉRIES ÉLIMINATOIRES

1997	#	Date	Team	W/L	Record	GF-GA	Ottawa scorers	W goal	PP	PK	SF-SA	W-L Gldr	
	#	Date	Équipe	V/D	Fiche	BP-BC	Compteurs d'Ottawa	But G	AN	DN	LP-LC	V-D Gar.	
	1	4/17/97	@ Buffalo	L	0-1	1-3	11p	26	1-6	4-5	23-26	39-31	
	2	4/19/97	@ Buffalo	W	1-1	3-1	10, 28p, 11p	28	2-5	3-3	29-24	31-39	
	3	4/21/97	Buffalo	L	1-2	2-3	16p, 19p	15	2-8	5-5	28-25	31-31	
	4	4/23/97	Buffalo	W*	2-2	1-0	11	11	0-3	2-2	36-17	31-31	
	5	4/25/97	@ Buffalo	W	3-2	4-1	15, 11, 11p, 7	11	1-5	3-3	30-25	31-31	
	6	4/27/97	Buffalo	L	3-3	0-3	-	19	0-6	5-5	31-21	31-31	
	7	4/29/97	@ Buffalo	L*	3-4	2-3	15p, 6	26	1-2	3-4	27-31	31-31	
	1998												
	1	4/22/98	@ New Jersey	W*	1-0	2-1	19, 25	25	0-6	4-4	32-29	1-30	
	2	4/24/98	@ New Jersey	L	1-1	1-3	17	93	0-3	2-3	28-32	30-1	
	3	4/26/98	New Jersey	W*	2-1	2-1	27p, 19p	19	2-5	4-4	23-31	1-30	
	4	4/28/98	New Jersey	W	3-1	4-3	11, 11, 11, 33p	11	1-4	4-5	28-34	1-30	
	5	4/30/98	@ New Jersey	L	3-2	1-3	29	24	0-4	4-5	23-26	30-1	
	6	5/2/98	New Jersey	W	4-2	3-1	19p, 27, 29	27	1-3	2-2	31-22	1-30	
	1	5/7/98	@ Washington	L	0-1	2-4	11s, 10p	12	1-5	2-2	38-23	37-1	
	2	5/9/98	@ Washington	L	0-2	1-6	19	90	0-7	4-5	31-18	37-31	
	3	5/11/98	Washington	W	1-2	4-3	11p, 11, 11p, 19p	19	3-5	2-4	34-17	1-37	
	4	5/13/98	Washington	L	1-3	0-2	-	55	0-5	3-3	36-11	37-1	
	5	5/15/98	@ Washington	L	1-4	0-3	-	90	0-4	2-3	29-21	37-1	
	1999												
	1	4/21/99	Buffalo	L	0-1	1-2	6p	37	1-9	2-3	41-15	39-31	
	2	4/23/99	Buffalo	L*	0-2	2-3	15p, 11p	81	2-9	6-7	47-39	39-1	
	3	4/25/99	@ Buffalo	L	0-3	0-3	-	15	0-4	4-5	31-26	39-1	
	4	4/27/99	@ Buffalo	L	0-4	3-4	33, 15, 7	44	0-5	2-3	43-26	39-31	
	2000												
	1	4/12/00	@ Toronto	L	0-1	0-2	-	16	0-2	4-5	30-21	31-35	
	2	4/15/00	@ Toronto	L	0-2	1-5	5p	13	1-5	4-4	30-25	31-35	
	3	4/17/00	Toronto	W	1-2	4-3	11p, 7, 17, 7	7	1-3	4-5	15-36	35-31	
	4	4/19/00	Toronto	W	2-2	2-1	10, 10	10	0-5	4-4	22-32	35-31	
	5	4/22/00	@ Toronto	L*	2-3	1-2	39	32	0-3	1-1	38-31	31-35	
	6	4/24/00	Toronto	L	2-4	2-4	39, 29	94	0-4	4-4	38-24	31-35	
	2001												
	1	4/13/01	Toronto	L*	0-1	0-1	-	13	0-6	6-6	36-27	31-40	
	2	4/14/01	Toronto	L	0-2	0-3	-	94	0-5	2-2	37-23	31-40	
	3	4/16/01	@ Toronto	L*	0-3	2-3	18, 11	4	0-4	2-4	28-26	31-40	
	4	4/18/01	@ Toronto	L	0-4	1-3	4	44	0-1	3-4	22-23	31-40	
	2002												
	1	4/17/02	@ Philadelphia	L*	0-1	0-1	-	26	0-3	1-1	35-24	32-40	
	2	4/20/02	@ Philadelphia	W	1-1	3-0	11p, 12, 16	11	1-3	3-3	26-33	40-32	
	3	4/22/02	Philadelphia	W	2-1	3-0	14p, 18, 11	14	1-6	3-3	31-26	40-32	
	4	4/24/02	Philadelphia	W	3-1	3-0	6, 5, 18	6	0-8	7-7	25-28	40-32	
	5	4/26/02	@ Philadelphia	W*	4-1	2-1	11p, 9p	9	2-4	1-2	27-26	40-33	
	1	5/2/02	@ Toronto	W	1-0	5-0	9p, 14p, 34, 28, 11p	9	3-12	1-1	33-27	40-31	
	2	5/4/02	@ Toronto	L*	1-1	2-3	5, 12	7	0-3	4-4	56-42	31-40	
	3	5/6/02	Toronto	W	2-1	3-2	20, 20, 11	11	0-2	2-2	29-28	40-31	
	4	5/8/02	Toronto	L	2-2	1-2	6p	18	1-3	4-5	25-24	31-40	
	5	5/10/02	@ Toronto	W	3-2	4-2	6, 18p, 11, 14	11	1-3	2-3	21-28	40-31	
	6	5/12/02	Toronto	L	3-3	3-4	18, 11, 28	89	0-4	5-7	23-19	31-40	
	7	5/14/02	@ Toronto	L	3-4	0-3	-	89	0-4	2-3	19-27	31-40	
	2003												
	1	4/9/03	N.Y. Islanders	L	0-1	0-3	-	38	0-7	4-5	25-34	30-40	
	2	4/12/03	N.Y. Islanders	W	1-1	3-0	18, 26, 18p	18	1-7	6-6	34-16	40-30	
	3	4/14/03	@ N.Y. Islanders	W*	2-1	3-2	28p, 4, 28	28	1-6	9-10	32-42	40-30	
	4	4/16/03	@ N.Y. Islanders	W	3-1	3-1	12, 24, 18p	24	1-5	5-5	28-22	40-30	
	5	4/17/03	N.Y. Islanders	W	4-1	4-1	9p, 28, 14, 14	28	1-3	4-5	19-32	40-30	
	1	4/25/03	Philadelphia	W	1-0	4-2	9, 18, 11p, 3	11	1-5	2-2	17-25	40-32	
	2	4/27/03	Philadelphia	L	1-1	0-2	-	12	0-6	3-3	33-23	32-40	
	3	4/29/03	@ Philadelphia	W*	2-1	3-2	11p, 18p, 6	6	2-2	4-4	27-22	40-32	
	4	5/1/03	@ Philadelphia	L	2-2	0-1	-	26	0-1	1-1	28-26	32-40	
	5	5/3/03	Philadelphia	W	3-2	5-2	21, 11p, 9, 14p, 15s	9	2-7	4-4	30-19	40-32	
	6	5/5/03	@ Philadelphia	W	4-2	5-1	15, 12s, 11p, 21, 9	12	1-4	3-3	30-19	40-32	
	1	5/10/03	New Jersey	W*	1-0	3-2	25, 28, 22	22	0-2	1-1	30-34	40-30	
	2	5/13/03	New Jersey	L	1-1	1-4	14	12	0-7	6-6	31-21	30-40	
	3	5/15/03	@ New Jersey	L	1-2	0-1	-	18	0-2	4-4	24-24	30-40	
	4	5/17/03	@ New Jersey	L	1-3	2-5	23, 26	12	0-4	3-5	28-20	30-40	
	5	5/19/03	New Jersey	W	2-3	3-1	28s, 9, 39p	9	1-7	3-3	18-22	40-30	
	6	5/21/03	@ New Jersey	W*	3-3	2-1	14p, 4	4	1-4	3-4	34-31	40-30	
	7	5/23/03	New Jersey	L	3-4	2-3	20, 14	12	0-2	2-2	26-27	30-40	

SENATORS ALL-TIME PLAYOFF GAME-BY-GAME RESULTS - RÉSULTATS MATCH PAR MATCH DES SÉNATEURS EN SÉRIES ÉLIMINATOIRES

2004	1	4/8/04	@ Toronto	W	1-0	4-2	21, 6p, 18p, 18	18	2-8	2-3	30-17	40-20
	2	4/10/04	@ Toronto	L	1-1	0-2	-	7	0-6	6-7	31-26	20-40
	3	4/12/04	Toronto	L	1-2	0-2	-	25	0-3	4-4	37-17	20-40
	4	4/14/04	Toronto	W	2-2	4-1	11, 18, 28, 4p	18	1-7	6-7	36-24	40-20
	5	4/16/04	@ Toronto	L	2-3	0-2	-	28	0-3	2-2	21-16	20-40
	6	4/18/04	Toronto	W*	3-3	2-1	3, 12	12	0-4	2-3	46-28	40-20
	7	4/20/04	@ Toronto	L	3-4	1-4	26	25	0-4	6-6	37-26	20-40
2006												
	1	4/21/06	Tampa Bay	W	1-0	4-1	9p, 19p, 12s, 11	19	2-6	8-9	38-36	1-47
	2	4/23/06	Tampa Bay	L	1-1	3-4	21, 9p, 27	26	1-4	3-3	24-36	47-1
	3	4/25/06	@ Tampa Bay	W	2-1	8-4	9, 6p, 44, 9, 20, 15p, 3p, 20	20	3-4	8-11	31-39	1-47
	4	4/27/06	@ Tampa Bay	W	3-1	5-2	19, 4, 15p, 9, 25	15	1-4	4-4	25-32	1-47
	5	4/29/06	Tampa Bay	W	4-1	3-2	27, 14, 9p	9	1-6	4-4	38-28	1-47
	1	5/5/06	Buffalo	L*	0-1	6-7	19, 21, 9, 15p, 12, 21p	23	2-6	4-5	33-23	30-1
	2	5/8/06	Buffalo	L	0-2	1-2	4	55	0-7	3-3	44-17	30-1
	3	5/10/06	@ Buffalo	L*	0-3	2-3	19p, 19p	17	2-8	4-5	28-24	30-1
	4	5/11/06	@ Buffalo	W	1-3	2-1	2, 6p	6	1-4	5-5	28-30	1-30
	5	5/13/06	Buffalo	L*	1-4	2-3	11p, 2	29	1-7	5-6	36-24	30-1
2007												
	1	4/11/07	Pittsburgh	W	1-0	6-3	14, 22, 42p, 15p, 25, 89	15	2-6	8-10	37-26	1-29
	2	4/14/07	Pittsburgh	L	1-1	3-4	19, 11p, 22	87	1-9	1-3	37-21	29-1
	3	4/15/07	@ Pittsburgh	W	2-1	4-2	37, 89, 11p, 11	11	1-3	4-4	25-19	1-29
	4	4/17/07	@ Pittsburgh	W	3-1	2-1	19p, 24	24	1-3	5-5	26-24	1-29
	5	4/19/07	Pittsburgh	W	4-1	3-0	15p, 20, 22	15	1-3	6-6	26-20	1-29
	1	4/26/07	@ New Jersey	W	1-0	5-4	19, 7p, 37s, 15, 6p	6	2-4	3-3	26-30	1-30
	2	4/28/07	@ New Jersey	L*	1-1	2-3	11p, 15	15	1-6	5-7	45-33	30-1
	3	4/30/07	New Jersey	W	2-1	2-0	42, 19	42	0-4	5-5	34-25	1-30
	4	5/2/07	New Jersey	W	3-1	3-2	11, 15, 12	12	0-4	4-5	36-31	1-30
	5	5/5/07	@ New Jersey	W	4-1	3-2	20, 19p, 11	11	1-2	2-2	24-29	1-30
	1	5/10/07	@ Buffalo	W	1-0	5-2	12s, 11p, 61, 19p, 37	61	2-6	5-5	34-20	1-30
	2	5/12/07	@ Buffalo	W*	2-0	4-3	11, 12p, 6p, 7	7	2-4	7-7	32-37	1-30
	3	5/14/07	Buffalo	W	3-0	1-0	11	11	0-7	6-6	32-15	1-30
	4	5/16/07	Buffalo	L	3-1	2-3	37, 27	23	0-5	3-4	33-22	30-1
	5	5/19/07	@ Buffalo									

**SENATORS ALL-TIME PLAYOFF GAME-BY-GAME RESULTS -
RÉSULTATS MATCH PAR MATCH DES SÉNATEURS EN SÉRIES ÉLIMINATOIRES**

2015

Table with 10 columns: Game number, Date, Location, Score, Goals, Assists, Points, and other statistics for the 2015 playoffs.

2017

Table with 10 columns: Game number, Date, Location, Score, Goals, Assists, Points, and other statistics for the 2017 playoffs.

Table with 10 columns: Game number, Date, Location, Score, Goals, Assists, Points, and other statistics for the 2018 playoffs.

Table with 10 columns: Game number, Date, Location, Score, Goals, Assists, Points, and other statistics for the 2019 playoffs.

p power play/avantage numérique s shorthanded/désavantage numérique * overtime/match en prolongation

PLAYOFF RECORDS • RECORDS EN SÉRIES

Senators all-time playoff leaders • Meneurs des Sénateurs en séries éliminatoires

Table listing all-time playoff leaders for Goals, Assists, Points, Penalty minutes, and Goaltenders.

Table listing all-time playoff leaders for Wins, Shutouts, and other statistics.

PLAYOFF RECORDS • RECORDS EN SÉRIES

Yearly playoff record table • Fiche annuelle en séries éliminatoires

Table showing yearly playoff records from 1997 to 2017, including win percentages and goal statistics.

Senators playoff record vs. opponents • Fiche des Sénateurs en séries vs. leurs adversaires

Table showing Senators playoff records against various opponents like Anaheim, Boston, Buffalo, etc.

Team records • Records d'équipe

Goals • Buts

Table showing team records for Goals and Plus (Most + Plus).

Most allowed • Plus accordés

Table showing team records for Most allowed and Plus accordés.

Most allowed • Plus accordés

Table showing team records for Most allowed and Plus accordés.

Fewest • Moins

Table showing team records for Fewest and Moins.

Fewest • Moins

Table showing team records for Fewest and Moins.

Fewest allowed • Moins accordés

Table showing team records for Fewest allowed and Moins accordés.

Fewest allowed • Moins accordés

Table showing team records for Fewest allowed and Moins accordés.

Penalties • Pénalités

Table showing team records for Penalties and Pénalités.

Shots • Tirs

Table showing team records for Shots and Tirs.

Fewest • Moins

Table showing team records for Fewest and Moins.

PLAYOFF RECORDS • RECORDS EN SÉRIES

Penalty minutes • Minutes de punition

Most • Plus			
Period/Période	93	3rd/3 ^e ; 5/5/13; 6-1 W vs. MTL	
Game/Match	107	5/5/13; 6-1 W vs. MTL	
Series/Série	162	2013 vs. MTL	
Season/Saison	248	2013 vs. MTL, PIT	

Fewest • Moins

Game/Match	2 (5x)	Last/Dern.: 4/19/17; 1-0 W @ BOS
Series/Série	42	2017 vs. BOS
Season/Saison	46	1999 vs. BUF

Power-play chances • Supériorité numérique

Most • Plus			
Period/Période	7	3rd/3 ^e ; 5/5/13; 6-1 W vs. MTL	
Game/Match	12	5/2/02; 5-0 W @ TOR	
Series/Série	35 (2x)	Last/Dern.: 2004 vs. TOR	
Season/Saison	95	2007 vs. PIT, NJ, BUF, ANA	

Most allowed • Plus accordés

Period/Période	6	1st/1 ^{re} ; 5/12/02; 4-3 L vs. TOR
Game/Match	11	4/25/06; 8-4 W @ TB
Series/Série	32 (2x)	Last/Dern.: 2012 vs. NYR
Season/Saison	99	2007 vs. PIT, NJ, BUF, ANA

Power-play goals • Buts en AN

Most • Plus			
Period/Période	3	3rd/3 ^e ; 5/9/13; 6-1 W @ MTL	
Game/Match	3 (5x)	Last/Dern.: 5/9/13; 6-1 W @ MTL	
Series/Série	8	2006 vs. TB	
Season/Saison	18	2007 vs. PIT, NJ, BUF, ANA	

Results • Résultats

Largest margin of victory/Plus grand écart lors d'une victoire	5 (3x)	Last/Dern.: 5/9/13; 6-1 W @ MTL
Largest margin of defeat/Plus grand écart lors d'une défaite	7	5/21/17; 7-0 L @ PIT

Longest winning streak/Plus longue séquence de victoires consécutives	6	4/30/07 to/au 5/14/07
Longest losing streak/Plus longue séquence de défaites consécutives	8	5/13/98 to/au 4/15/00

Longest home winning streak/Plus longue séquence de victoires consécutives à domicile	4 (3x)	Last/Dern.: 4/27/17 to/au 5/17/17
Longest home losing streak/Plus longue séquence de défaites consécutives à domicile	7	6/4/07 to/au 4/16/12

Longest road winning streak/Plus longue séquence de victoires consécutives à l'extérieur	4 (2x)	Last/Dern.: 5/5/07 to/au 5/19/07
Longest road losing streak/Plus longue séquence de défaites consécutives à l'extérieur	13	4/24/98 to/au 4/17/02

Most home wins in a series/Plus de victoires à domicile dans une série	3 (2x)	Last/Dern.: 2017 vs. NYR
Most home wins in a season/Plus de victoires à domicile dans une saison	6 (3x)	Last/Dern.: 2017 vs. BOS, NYR, PIT

Most home losses in a series/Plus de défaites à domicile dans une série	3 (2x)	Last/Dern.: 2010 vs. PIT
Most home losses in a season/Plus de défaites à domicile dans une saison	4 (2x)	Last/Dern.: 2006 vs. TB, BUF

Most road wins in a series/Plus de victoires à l'extérieur dans une série	3 (2x)	Last/Dern.: 2017 vs. BOS
Most road wins in a season/Plus de victoires à l'extérieur dans une saison	7	2007 vs. PIT, NJ, BUF, ANA

Most road losses in a series/Plus de défaites à l'extérieur dans une série	3 (5x)	Last/Dern.: 2017 vs. PIT
Most road losses in a season/Plus de défaites à l'extérieur dans une saison	5 (2x)	Last/Dern.: 2017 vs. BOS, NYR, PIT

Most overtime wins in a series/Plus de victoires en prolongation dans une série	3	2017 vs. BOS
Most overtime wins in a season/Plus de victoires en prolongation dans une saison	6	2017 vs. BOS, NYR, PIT

Most overtime losses in a series/Plus de défaites en prolongation dans une série	3	2006 vs. BUF
Most overtime losses in a season/Plus de défaites en prolongation dans une saison	3	2006 vs. TB, BUF

Longest overtime game (win)/Plus long match en prolongation (victoire)	47:06	4/22/10 @ PIT
Longest overtime game (loss)/Plus long match en prolongation (revers)	44:30	5/4/02 @ TOR

Most wins in a season/Plus de victoires dans une saison	13	2007 vs. PIT, NJ, BUF, ANA
---	----	----------------------------

Most allowed • Plus accordés

Period/Période	2 (8x)	Last/Dern.: 3rd/3 ^e ; 5/21/17; 7-0 L @ PIT
Game/Match	3 (3x)	Last/Dern.: 5/21/17; 7-0 L @ PIT
Series/Série	7	2010 vs. PIT
Season/Saison	12	2007 vs. PIT, NJ, BUF, ANA

Shorthanded goals • Buts en DN

Most • Plus			
Period/Période	1 (11x)	Last/Dern.: 1st/1 ^{re} ; 5/22/13; 7-3 L vs. PIT	
Game/Match	1 (11x)	Last/Dern.: 5/22/13; 7-3 L vs. PIT	
Series/Série	2 (2x)	Last/Dern.: 2013 vs. PIT	
Season/Saison	3 (3x)	Last/Dern.: 2013 vs. MTL, PIT	

Most allowed • Plus accordés

Period/Période	1 (16x)	Last/Dern.: 2nd/2 ^e ; 4/29/17; 6-5 20TW vs. NYR
Game/Match	2 (2x)	Last/Dern.: 4/29/17; 6-5 20TW vs. NYR
Series/Série	3	2006 vs. BUF
Season/Saison	4	1998 vs. NJ, WSH

Shutouts • Jeux blancs

Most • Plus			
Series/Série	3	2002 vs. PHI	
Season/Saison	4	2002 vs. PHI, TOR	

Most, opponent • Plus, adversaire

Series/Série	3	2004 vs. TOR
Season/Saison	4	2003 vs. NYI, PHI, NJ

PLAYOFF RECORDS • RECORDS EN SÉRIES

Senators speed • Plus rapide des Sénateurs

From start of period/Du début d'une période	0:09	3rd/3 ^e ; Dany Heatley: 4/11/07 vs. PIT
From start of game/Du début d'un match	0:18	Peter Regin: 4/16/10 @ PIT
Fastest two goals/Deux buts les plus rapides	0:08	5/5/13 vs. MTL: Kyle Turris (7:00 - 3rd/3 ^e), Jakob Silfverberg (7:08 - 3rd/3 ^e)
Fastest three goals/Trois buts les plus rapides	2:18	5/17/17 vs. PIT: Marc Methot (10:34 - 1st/1 ^{re}), Derick Brassard (12:28 - 1st/1 ^{re}), Zack Smith (12:52 - 1st/1 ^{re})
Fastest power-play goal/En avantage numérique	0:04 (2x)	Last/Dern.: Jakob Silfverberg: 5/5/13 vs. MTL
Fastest shorthanded goal/En désavantage numérique	0:10	Todd White: 5/19/03 vs. NJ
Fastest overtime goal/En prolongation	1:17	Chris Neil: 4/14/12 @ NYR

Opponent speed • Plus rapide des adversaires

From start of period/Du début d'une période	0:09	1st/1 ^{re} ; Derek Roy: 5/16/07 vs. BUF
From start of game/Du début d'un match	0:09	Derek Roy: 5/16/07 vs. BUF
Fastest two goals/Deux buts les plus rapides	0:12	4/20/10 vs. PIT: Sidney Crosby (3:47 - 2nd/2 ^e), Matt Cooke (3:59 - 2nd/2 ^e)
Fastest three goals/Trois buts les plus rapides	1:45	5/22/13 vs. PIT: Pascal Dupuis (8:08 - 3rd/3 ^e), Sidney Crosby (8:39 - 3rd/3 ^e), Jarome Iginla (9:53 - 3rd/3 ^e)
Fastest power-play goal/En avantage numérique	0:06	Brian Holzinger: 4/25/99 @ BUF
Fastest shorthanded goal/En désavantage numérique	0:14	Derek Stepan: 4/29/17 vs. NYR
Fastest overtime goal/En prolongation	0:18	Chris Drury: 5/5/06 vs. BUF

Individual records • Records individuels

Games • Parties jouées

			Most • Plus		
Season/Saison	20	17 players/17 joueurs (2007)			
Career/Carrière	121	Daniel Alfredsson			

Goals • Buts

			Most • Plus		
Period/Période	3	1st/1 ^{re} ; Daniel Alfredsson: 5/11/98 vs. WSH			
Game/Match	4	Jean-Gabriel Pageau: 4/29/17 vs. NYR			
Series/Série	6 (2x)	Last/Dern.: Jean-Gabriel Pageau vs. NYR (2017)			
Season/Saison	14	Daniel Alfredsson (2007)			
Career/Carrière	51	Daniel Alfredsson			

Assists • Aides

			Most • Plus		
Period/Période	3	3rd/3 ^e ; Jason Spezza: 4/25/06 @ TB			
Game/Match	4	Jason Spezza: 4/25/06 @ TB			
Series/Série	8 (2x)	Dany Heatley, Jason Spezza vs. TB (2006)			
Season/Saison	16	Erik Karlsson (2017)			
Career/Carrière	49	Daniel Alfredsson			

Points • Points

			Most • Plus		
Period/Période	3 (2x)	Last/Dern.: 3rd/3 ^e ; Jason Spezza (0-3): 4/25/06 @ TB			
Game/Match	4 (2x)	Last/Dern.: Jean-Gabriel Pageau (4-0): 4/29/17 vs. NYR			
Series/Série	10 (4x)	Last/Dern.: Dany Heatley (3-7) vs. NJ (2007)			
Season/Saison	22 (3x)	Daniel Alfredsson (14-8), Dany Heatley (7-15), Jason Spezza (7-15) (2007)			
Career/Carrière	100	Daniel Alfredsson			

Power-play goals • Buts en AN

			Most • Plus		
Period/Période	2 (2x)	Last/Dern.: 3rd/3 ^e ; Jason Spezza: 5/10/06 @ BUF			
Game/Match	2 (2x)	Last/Dern.: Jason Spezza: 5/10/06 @ BUF			
Series/Série	4	Daniel Alfredsson vs. PHI (2003)			
Season/Saison	6	Daniel Alfredsson (2007)			
Career/Carrière	25	Daniel Alfredsson			

Shorthanded goals • Buts en DN

			Most • Plus		
Period/Période	1 (11x)	Last/Dern.: 1st/1 ^{re} ; Milan Michalek: 5/22/13 vs. PIT			
Game/Match	1 (11x)	Last/Dern.: Milan Michalek: 5/22/13 vs. PIT			
Series/Série	1 (11x)	Last/Dern.: Milan Michalek vs. PIT (2013)			
Season/Saison	1 (11x)	Last/Dern.: Daniel Alfredsson, Milan Michalek, Kyle Turris (2013)			
Career/Carrière	3	Daniel Alfredsson, Mike Fisher			

Game-winning goals • Buts gagnants

			Most • Plus		
Series/Série	2 (4x)	Last/Dern.: Bobby Ryan vs. BOS (2017)			
Season/Saison	4	Daniel Alfredsson (2007)			
Career/Carrière	11	Daniel Alfredsson			

Overtime goals • Buts en prolongation			Most • Plus
Series/Série.....	1 (2x).....	Last/Dern. : Bobby Ryan vs. PIT (2017)	
Season/Saison.....	2.....	Bobby Ryan (2017)	
Career/Carrière.....	3.....	Kyle Turris	
Shots • Tirs			Most • Plus
Period/Période.....	7.....	Alexei Yashin @ WSH (5/9/98), 2nd/2e	
Game/Match.....	10 (3x).....	Last/Dern. : Erik Karlsson @ NYR (4/14/12)	
Series/Série.....	32.....	Marian Hossa vs. TOR (2004)	
Season/Saison.....	66.....	Daniel Alfredsson (2007)	
Career/Carrière.....	367.....	Daniel Alfredsson	
Penalty minutes • Minutes de pénalité			Most • Plus
Period/Période.....	17.....	1st/1re, Matt Carkner: 4/14/12 @ NYR	
Game/Match.....	19.....	Jared Cowen: 5/5/13 vs. MTL	
Series/Série.....	34.....	Jarkko Ruutu vs. PIT (2010)	
Season/Saison.....	39.....	Chris Neil (2003)	
Career/Carrière.....	204.....	Chris Neil	

Goaltenders • Gardiens de but

Appearances • Matches disputés			Most • Plus
Season/Saison.....	20.....	Ray Emery (2007)	
Career/Carrière.....	41.....	Patrick Lalime	
Shutouts • Blanchissages			Most • Plus
Series/Série.....	3.....	Patrick Lalime vs. PHI (2002)	
Season/Saison.....	4.....	Patrick Lalime (2002)	
Career/Carrière.....	5.....	Patrick Lalime	

^ Tied NHL record/Égale un record de la LNH

Saves • Arrêts			Most • Plus
Period/Période.....	25.....	2nd/2e, Craig Anderson: 5/2/13 @ MTL	
Game/Match.....	56.....	Pascal Leclaire: 4/22/10 @ PIT	
Series/Série.....	206.....	Craig Anderson vs. PIT (2017)	
Season/Saison.....	544.....	Craig Anderson (2017)	
Career/Carrière.....	1,160.....	Craig Anderson	
Shots • Tirs			Most • Plus
Period/Période.....	27.....	2nd/2e, Craig Anderson: 5/2/13 @ MTL	
Game/Match.....	59.....	Pascal Leclaire: 4/22/10 @ PIT	
Series/Série.....	220.....	Craig Anderson vs. PIT (2017)	
Season/Saison.....	590.....	Craig Anderson (2017)	
Career/Carrière.....	1,250.....	Craig Anderson	

Wins • Victoires			Most • Plus
Season/Saison.....	13.....	Ray Emery (2007)	
Career/Carrière.....	21.....	Craig Anderson, Patrick Lalime	

Goals-against-average • Moyenne de buts alloués			Best • Meilleur
Series/Série.....	0.40.....	Patrick Lalime vs. PHI (2002)	
Season/Saison.....	1.39.....	Patrick Lalime (2002)	
Career/Carrière.....	1.76.....	Patrick Lalime	

Ottawa Senators career playoff stats • Statistiques des Sénateurs en carrière en séries éliminatoires

Goaltenders	GP	Mins	Avg.	W	L	EN	SO	GA	SA	Sv%
Gardiens de but	PJ	Min	Moy	V	D	FD	BL	BC	T	%Ar
Craig Anderson	40	2,422	2.30	21	18	1	3	93	1,292	.928
Tom Barrasso	6	372	2.58	2	4	1	0	16	168	.905
Mike Condon	2	61	3.93	0	0	0	0	4	32	.875
Brian Elliott	4	203	4.14	1	2	0	0	14	95	.853
Ray Emery	30	1,853	2.46	18	12	0	3	76	794	.904
Martin Gerber	4	238	3.52	0	4	2	0	14	159	.912
Andrew Hammond	2	122	3.44	0	2	0	0	7	81	.914
Patrick Lalime	41	2,549	1.77	21	20	0	5	75	1,019	.926
Pascal Leclaire	3	211	2.85	1	2	0	0	10	125	.920
Robin Lehner	2	49	2.43	0	1	0	0	2	25	.920
Martin Prusek	1	40	1.50	0	0	0	0	1	15	.933
Damian Rhodes	12	740	2.19	5	7	0	0	27	301	.910
Ron Tugnutt	11	617	2.53	3	7	0	1	26	235	.889

Ottawa Senators career playoff stats • Statistiques des Sénateurs en carrière en séries éliminatoires

Player	GP	G	A	Pts	PIM	Player	GP	G	A	Pts	PIM
Joueur	PJ	B	A	Pts	PUN	Joueur	PJ	B	A	Pts	PUN
Daniel Alfredsson	121	51	49	100	74	Janne Laukkanen	22	2	3	5	18
Magnus Arvedsson	52	3	8	11	34	Curtis Lazar	6	0	0	0	2
Cody Bass	4	1	0	1	6	Grant Ledyard	6	0	0	0	16
Andre Benoit	5	0	3	3	0	Brian Lee	4	0	0	0	2
Bill Berg	2	0	0	0	0	David Legwand	3	0	0	0	0
Radim Bicanek	7	0	0	0	8	Curtis Leschyshyn	36	0	2	2	10
Peter Bondra	7	0	0	0	6	Clarke MacArthur	25	5	6	11	30
Radek Bonk	61	9	15	24	38	Steve Martins	2	0	0	0	0
Mark Borowiecki	8	0	0	0	8	Dean McAmmond	22	5	3	8	15
Derick Brassard	19	4	7	11	8	Shawn McEachern	44	4	13	17	30
Benoit Brunet	12	0	3	3	0	Andrej Meszaros	34	2	7	9	36
Alexandre Burrows	15	0	5	5	18	Marc Methot	34	3	6	9	22
Bobby Butler	3	0	0	0	0	Milan Michalek	24	5	3	8	10
Chris Campoli	6	0	2	2	4	Kevin Miller	1	0	0	0	0
Matt Carkner	10	1	1	2	33	Chris Murray	11	1	0	1	8
Cody Ceci	25	0	3	3	4	Stan Neckar	9	0	0	0	2
Zdeno Chara	45	3	11	14	57	Chris Neil	95	9	10	19	204
Jonathan Cheechoo	1	0	0	0	0	Jim O'Brien	7	0	1	1	0
Alex Chiasson	4	0	0	0	0	Jean-Gabriel Pageau	35	12	4	16	24
Tom Chorske	5	0	1	1	2	Ricard Persson	4	0	0	0	15
Fredrik Claesson	14	0	3	3	4	Dion Phaneuf	19	1	4	5	17
Mike Commodore	4	0	2	2	0	Chris Phillips	114	6	9	15	105
Mike Comrie	20	2	4	6	17	Lance Pitlick	20	0	1	1	21
Cory Conacher	8	3	0	3	31	Brian Pothier	16	2	1	3	10
Erik Condra	23	3	6	9	2	Tom Preissing	20	2	5	7	10
Joe Corvo	20	2	7	9	6	Vaclav Prospal	16	0	4	4	4
Jared Cowen	17	0	4	4	25	Tom Pyatt	14	2	0	2	0
Phil Crowe	3	0	0	0	16	Karel Rachunek	20	1	3	4	14
Matt Cullen	6	3	5	8	0	Wade Redden	94	12	33	45	55
Randy Cunneyworth	13	1	2	3	16	Peter Regin	6	3	1	4	6
Andreas Dackell	32	4	3	7	4	Jamie Rivers	1	0	0	0	4
Alexandre Daigle	7	0	0	0	2	Randy Robitaille	2	0	1	1	0
Kaspars Daugavins	1	0	0	0	0	André Roy	7	0	0	0	18
Greg de Vries	7	0	1	1	8	Jarkko Ruutu	6	2	1	3	34
Ted Donato	1	0	0	0	0	Bobby Ryan	25	8	9	17	14
Shean Donovan	6	1	0	1	2	Sami Salo	26	3	2	5	4
Steve Duchesne	7	1	4	5	0	Oleg Saprykin	15	1	1	2	4
Ryan Dzingel	15	2	1	3	4	Peter Schaefer	53	5	15	20	34
Patrick Eaves	17	1	2	3	12	Petr Schastlivy	1	0	0	0	0
Nelson Emerson	4	1	3	4	0	Christoph Schubert	31	0	2	2	34
Pat Falloon	1	0	0	0	0	Ryan Shannon	2	0	0	0	0
Mike Fisher	75	14	14	28	66	Jakob Silfverberg	12	2	2	4	4
Nick Foligno	17	2	4	6	12	Mike Sillinger	4	0	0	0	2
Colin Forbes	5	1	0	1	14	Zack Smith	45	2	7	9	58
Bruce Gardiner	21	1	4	5	8	Bryan Smolinski	35	6	11	17	12
Matt Gilroy	3	0	0	0	0	Jason Spezza	56	17	35	52	26
Sergei Gonchar	17	1	9	10	20	Viktor Stalberg	17	0	2	2	2
Colin Greening	17	3	2	5	2	Cory Stillman	4	2	0	2	2
Eric Gryba	10	0	0	0	31	Mark Stone	27	5	8	13	22
Per Gustafsson	1	0	0	0	0	Andy Sutton	6	0	0	0	8
Ben Harpur	9	0	2	2	4	Patrick Traverse	6	0	0	0	2
Martin Havlat	51	14	20	34	36	Kyle Turris	42	12	12	24	58
Dany Heatley	34	10	25	35	31	Shaun Van Allen	46	1	4	5	35
Shane Hnidy	14	1	1	2	12	Vaclav Varada	33	3	7	10	34
Mike Hoffman	25	7	7	14	12	Antoine Vermette	38	4	4	8	18
Marian Hossa	51	13	21	34	18	Anton Volchenkov	61	3	12	15	48
Jody Hull	14	1	1	2	2	Colin White	1	0	0	0	0
Andreas Johansson	2	0	0	0	0	Todd White	39	8	3	11	16
Joë Juneau	6	2	1	3	0	Chris Wideman	15	1	3	4	4
Erik Karlsson	48	6	31	37	26	Patrick Wiercioch	7	2	2	4	4
Matt Kassian	5	0	2	2	17	Jesse Winchester	10	0	0	0	0
Chris Kelly	38	4	9	13	8	Tommy Wingels	9	0	0	0	4
Zenon Konopka	6	0	2	2	2	Alexei Yashin	26	6	9	15	20
Igor Kravchuk	21	3	4	7	4	Juha Ylonen	12	0	5	5	2
Filip Kuba	7	0	2	2	10	Jason York	28	2	4	6	21
Éric Lacroix	4	0	1	1	0	Rob Zamuner	10	2	0	2	8
Denny Lambert	17	0	1	1	28	Sergei Zholtok	18	1	3	4	0
Martin Lapointe	4	0	0	0	4	Mika Zibanejad	16	2	6	8	0
Guillaume Latendresse	3	1	1	2	6						

Senators overall playoff record analysis (1997-2017) •

Analyse de la fiche globale des Sénateurs en séries

éliminatoires (1997-2017)

Overall record/Fiche au total	72-79
Home record/Fiche à domicile	37-35
Road record/Fiche à l'extérieur	35-44
Overtime record/Fiche en prolongation	22-16

Series summaries • Sommaire des séries

Year Année	Series Série	Team Équipe	Result Résultat
1997	QF	Buffalo	3-4
1998	QF	New Jersey	4-2
1998	SF/DF	Washington	1-4
1999	QF	Buffalo	0-4
2000	QF	Toronto	2-4
2001	QF	Toronto	0-4
2002	QF	Philadelphia	4-1
2002	SF/DF	Toronto	3-4
2003	QF	N.Y. Islanders	4-1
2003	SF/DF	Philadelphia	4-2
2003	CF/FA	New Jersey	3-4
2004	QF	Toronto	3-4
2006	QF	Tampa Bay	4-1
2006	SF/DF	Buffalo	1-4
2007	QF	Pittsburgh	4-1
2007	SF/DF	New Jersey	4-1
2007	CF/FA	Buffalo	4-1
2007	F	Anaheim	1-4
2008	QF	Pittsburgh	0-4
2010	QF	Pittsburgh	2-4
2012	QF	N.Y. Rangers	3-4
2013	QF	Montreal	4-1
2013	SF/DF	Pittsburgh	1-4
2015	FR/PR	Montreal	2-4
2017	FR/PR	Boston	4-2
2017	SR/DR	N.Y. Rangers	4-2
2017	CF/FA	Pittsburgh	3-4

QF – Eastern Conference quarter-finals/Quart de finale de l'Association de l'Est
 FR/PR – Eastern Conference First Round/Première ronde de l'Association de l'Est
 SF/DF – Eastern Conference semifinals/Demi-finale de l'Association de l'Est
 SR/DR – Eastern Conference Second Round/Deuxième ronde de l'Association de l'Est
 CF/FA – Eastern Conference final/Finale de l'Association de l'Est
 F – Stanley Cup final/Finale de la Coupe Stanley

Based on goals • Selon les buts

1-goal games/Différence d'un but	39-40
2-goal games/Différence de deux buts	13-18
3-goal (or more) games/Différence de trois buts ou plus	20-21
Scoring first/Comptant le premier but	45-22
Opponent scoring first/Allouant le premier but	27-57
Leading after 1 period/Menant après une période	31-11
Trailing after 1 period/Tirant de l'arrière après une période	13-35
Tied after 1 period/Egalité après une période	28-33
Leading after 2 periods/Menant après deux périodes	44-8
Trailing after 2 periods/Tirant de l'arrière après deux périodes	8-54
Tied after 2 periods/Egalité après deux périodes	20-17

Based on shots • Selon les tirs

Outshooting opponent/Obtenant plus de tirs	40-44
Outshot by opponent/Adv. obtenant plus de tirs	30-34
Even shots/Même nombre de tirs	2-1

Goals by period • Buts par période

	1	2	3	OT/P	T	Avg./Moy
Ottawa	97	130	108	22	357	2.4
Opponent/Adv.	100	143	113	16	372	2.5

Shots by period • Tirs par période

	1	2	3	OT/P	T	Avg./Moy
Ottawa	1,454	1,537	1,322	261	4,574	30.3
Opponent/ Adv.	1,368	1,497	1,265	218	4,348	28.8

Power play • Avantage numérique

	G/B	Att/Occ	Pct./Pct
Overall/Au total	108	659	16.4
Home/À domicile	48	345	13.9
Road/À l'extérieur	60	314	19.1

Penalty killing • Désavantage numérique

	G/B	Att/Occ	Pct./Pct
Overall/Au total	92	627	85.3
Home/À domicile	40	313	87.2
Road/À l'extérieur	52	314	83.4

Penalties • Punition

	GP/PJ	Mins/Min	Avg./Moy
Ottawa	151	2,096	13.9

Situational goals for and against •

Buts pour, buts contre

Does not include goaltenders/Gardiens non inclus	GF/BP	GA/BC
Six-on-five/Six contre cinq	7	7
Six-on-four/Six contre quatre	1	0
Five-on-five/Cinq contre cinq	213	241
Five-on-four/Cinq contre quatre	90	16
Five-on-three/Cinq contre trois	12	0
Four-on-four/Quatre contre quatre	9	9
Four-on-three/Quatre contre trois	5	0
Three-on-three/Trois contre trois	0	0
Three-on-four/Trois contre quatre	0	1
Three-on-five/Trois contre cinq	0	10
Four-on-five/Quatre contre cinq	10	81
Four-on-six/Quatre contre six	0	1
Five-on-six/Cinq contre six	10	6
Total/Totaux	357	372
* Empty net/Filet désert	10	7

* Empty net goals, for and against, are included (and not in addition to) situational goal totals./Les buts dans un filet désert, pour et contre, sont inclus (et non pas ajoutés) aux totaux des buts situationnels.



OPPONENTS



ADVERSAIRES



Honda Center

2695 E. Katella Ave., Anaheim, Calif. 92806

Internet.....ducks.nhl.com
Twitter.....@AnaheimDucks

Owners.....Henry and Susan Samuels
Chief executive officer.....Michael Schulman
Executive vice-president and general manager.....Pat Verbeek
Head coach.....Greg Cronin
Director of media and communications.....Alex Gilchrist
General office.....714-940-2900
Inaugural season/Saison inaugurale.....1993-94
Stanley Cup titles/Championnats de la Coupe Stanley.....1 (2007)
Home ice/Domicile.....Honda Center (1993)
Building capacity/Capacité de l'amphithéâtre.....17,174
2022-23 record/Fiche 2022-2023.....23-47-12
AHL affiliate/Club affilié LAH.....San Diego Gulls

Series information - Fiche de séries

Season Saison	OVERALL - SAISON					HOME - DOMICILE					AWAY - ÉTRANGER				
	W	L	T	O	P	W	L	T	O	P	W	L	T	O	P
1993-94	1	1	0	0		1	0	0	0		0	1	0	0	
1994-95	0	0	0	0		0	0	0	0		0	0	0	0	
1995-96	0	2	0	0		0	1	0	0		0	1	0	0	
1996-97	0	2	0	0		0	1	0	0		0	1	0	0	
1997-98	0	1	1	0		0	1	0	0		0	0	1	0	
1998-99	0	0	2	0		0	0	1	0		0	0	1	0	
1999-2000	2	0	0	0		1	0	0	0		1	0	0	0	
2000-01	1	0	0	0		1	0	0	0		0	0	0	0	
2001-02	1	0	0	0		0	0	0	0		1	0	0	0	
2002-03	1	1	0	0		1	0	0	0		0	1	0	0	
2003-04	1	0	0	0		0	0	0	0		1	0	0	0	
2004-05	Season cancelled - Saison annulée														
2005-06	0	0	-	1	0	0	0	-	1	0	0	0	-	0	0
2006-07	0	0	0	-	0	0	0	-	0	0	0	0	-	0	0
2007-08	0	1	-	0	0	0	0	-	0	0	0	1	-	0	0
2008-09	0	1	-	0	0	0	1	-	0	0	0	0	-	0	0
2009-10	1	0	-	0	0	0	0	-	0	0	1	0	-	0	0
2010-11	0	0	-	1	0	0	0	-	1	0	0	0	-	0	0
2011-12	0	1	-	0	0	0	0	-	0	0	0	1	-	0	0
2012-13	0	0	-	0	0	0	0	-	0	0	0	0	-	0	0
2013-14	0	2	-	0	0	0	1	-	0	0	0	1	-	0	0
2014-15	2	0	-	0	0	1	0	-	0	0	1	0	-	0	0
2015-16	0	1	-	1	0	0	0	-	1	0	0	1	-	0	0
2016-17	1	1	-	0	0	1	0	-	0	0	0	1	-	0	0
2017-18	1	1	-	0	0	1	0	-	0	0	0	1	-	0	0
2018-19	2	0	-	0	0	1	0	-	0	0	1	0	-	0	0
2019-20	0	1	-	1	0	0	0	-	1	0	1	0	-	0	0
2020-21	0	0	-	0	0	0	0	-	0	0	0	0	-	0	0
2021-22	0	2	-	0	0	0	1	-	0	0	0	1	-	0	0
2022-23	2	0	-	0	0	1	0	-	0	0	1	0	-	0	0
Totals	16	18	3	4		9	6	1	4		7	12	2	0	

Series records - Records de séries

Longest streaks • Plus longues séquences	
Winning/Victoires	5 11/13/99 – 1/16/03
Losing/Défaites	5 3/13/94 – 3/5/97
Undeclared/Sans défaite	7 12/28/98 – 1/16/03 (5-0-2-0)
Winless/Sans victoire	9 3/13/94 – 3/17/99 (0-6-3)

Most goals, game • Plus de buts, match

Scored/Comptés	6 12/19/14 (6-2 W/V)
Allowed/Allowés	5 (4x) Last/Dernier: 3/10/20 (5-2 L/D)
Both teams/Deux clubs	8 12/19/14 (6-2 W/V)

Last transaction • Dernière transaction

10/8/20 Acquired defenceman Erik Gudbranson in exchange for a fifth-round pick in 2021 (Gage Alexander), which had previously been acquired from Edmonton on 2/24/20 /Acquisition du défenseur Erik Gudbranson en retour d'un choix de cinquième ronde au repêchage de 2021 (Gage Alexander), qui fut précédemment acquis d'Edmonton le 2/24/20

2023-24 schedule - Calendrier vs Anaheim

2/15/24	@ Ottawa	7 p.m./19 h
3/6/24	@ Anaheim	10 p.m./22 h

All times are Eastern/Heure de l'Est



Mullett Arena

411 S Packard Dr., Tempe, Ariz. 85281

Internet.....coyotes.nhl.com
Twitter.....@ArizonaCoyotes @AZCoyotesPR

Majority owner, chairman and governor.....Alex Meruelo
Minority owner and alternate governor.....Andrew Barroway
President, chief executive officer and alternate governor.....Xavier Gutierrez
General manager.....Bill Armstrong
Head coach.....Andre Tourigny
Interim general manager.....Steve Sullivan
Head coach.....Rick Tocchet
Executive vice-president of communications/broadcasting.....Rich Naim
General office.....623-772-3200

Inaugural season/Saison inaugurale.....1979-80 (relocated from Winnipeg in 1996)
Stanley Cup titles/Championnats de la Coupe Stanley.....None/Aucun
Home ice/Domicile.....Mullett Arena (2022)
Building capacity/Capacité de l'amphithéâtre.....17,125
2022-23 record/Fiche 2022-2023.....28-40-14
AHL affiliate/Club affilié LAH.....Tucson Roadrunners

Series information - Fiche de séries

Season Saison	OVERALL - SAISON					HOME - DOMICILE					AWAY - ÉTRANGER				
	W	L	T	O	P	W	L	T	O	P	W	L	T	O	P
1992-93	0	2	1	0		0	1	1	0		0	1	0	0	
1993-94	1	2	0	0		0	2	0	0		1	0	0	0	
1994-95	0	0	0	0		0	0	0	0		0	0	0	0	
1995-96	0	2	0	0		0	1	0	0		0	1	0	0	
1996-97	1	1	0	0		0	1	0	0		1	0	0	0	
1997-98	1	0	1	0		1	0	0	0		0	1	0	0	
1998-99	1	1	0	0		0	1	0	0		1	0	0	0	
1999-2000	1	1	0	0		1	0	0	0		0	1	0	0	
2000-01	1	0	0	0		0	0	0	0		1	0	0	0	
2001-02	1	1	0	0		1	0	0	0		0	1	0	0	
2002-03	1	0	0	0		1	0	0	0		0	0	0	0	
2003-04	1	0	0	0		0	0	0	0		1	0	0	0	
2004-05	Season cancelled/Saison annulée														
2005-06	1	0	-	0	0	1	0	-	0	0	0	0	-	0	0
2006-07	0	0	-	0	0	0	0	-	0	0	0	0	-	0	0
2007-08	1	0	-	0	0	0	0	-	0	0	1	0	-	0	0
2008-09	1	0	-	0	0	0	0	-	0	0	0	0	-	0	0
2009-10	0	1	-	0	0	0	0	-	0	0	0	1	-	0	0
2010-11	1	0	-	0	0	1	0	-	0	0	0	0	-	0	0
2011-12	0	1	-	0	0	0	0	-	0	0	0	1	-	0	0
2012-13	0	0	-	0	0	0	0	-	0	0	0	0	-	0	0
2013-14	1	0	-	1	0	0	0	-	1	0	0	0	-	0	0
2014-15	2	0	-	0	0	1	0	-	0	0	1	0	-	0	0
2015-16	0	2	-	0	0	0	1	-	0	0	0	1	-	0	0
2016-17	2	0	-	0	0	1	0	-	0	0	1	0	-	0	0
2017-18	0	1	-	1	0	0	0	-	1	0	0	1	-	0	0
2018-19	0	2	-	0	0	0	1	-	0	0	0	1	-	0	0
2019-20	1	1	-	0	0	1	0	-	0	0	0	1	-	0	0
2020-21	0	0	-	0	0	0	0	-	0	0	0	0	-	0	0
2021-22	0	2	-	0	0	0	1	-	0	0	0	1	-	0	0
2022-23	2	0	-	0	0	1	0	-	0	0	1	0	-	0	0
Totals	21	20	2	2		11	9	1	2		10	11	0		

Series records - Records de séries

Longest streaks • Plus longues séquences	
Winning/Victoires	5 10/15/02 – 10/17/09
Losing/Défaites	5 (2x) Last/Dernier: 11/18/17 – 10/19/19 (0-4-1)
Undeclared/Sans défaite	5 10/15/02 – 10/17/09 (5-0-0-0)
Winless/Sans victoire	5 (2x) Last/Dernier: 11/18/17 – 10/19/19 (0-4-1)

Most goals, game • Plus de buts, match

Scored/Comptés	7 (4x) Last/Dernier: 10/18/16 (7-4 W/V)
Allowed/Allowés	8 (2x) 2/23/93 (8-2 L/D)
Both teams/Deux clubs	13 (2x) Last/Dernier: 3/5/22 (8-5 L/D)

Last transaction • Dernière transaction

3/1/23 Acquired defenceman Jakob Chychrun in exchange for the team's first-round pick in 2023 (Daniil But), a second-round pick in 2024 (TBD) which had previously been acquired from Washington on 7/13/22 and the team's second-round pick in 2026 (TBD) / Le défenseur Jakob Chychrun acquis en retour du choix de premier tour en 2023 (Daniil But), d'un choix de deuxième tour en 2024 (à déterminer) qui a été précédemment acquis de Washington le 7/13/22, et le choix de deuxième tour en 2026 (à déterminer)

2023-24 schedule - Calendrier vs Arizona

12/19/23	@ Arizona	10 p.m./22 h
3/1/24	@ Ottawa	7 p.m./19 h

All times are Eastern/Heure de l'Est



TD Garden

100 Legends Way Boston, Mass. 02114

Internet.....bruins.nhl.com
Twitter.....@NHLBruins

Owner and governor.....Jeremy M. Jacobs
Chief executive officer.....Charlie Jacobs
President and alternate governor.....Cam Neely
General manager.....Don Sweeney
Head coach.....Jim Montgomery
Senior director of communications and content.....Brandon McNelis
General office.....617-624-2327

Inaugural season/Saison inaugurale.....1924-25
Stanley Cup titles/Championnats de la Coupe Stanley.....6 (1929, 1939, 1941, 1970, 1972, 2011)

Home ice/Domicile.....TD Garden (1995)
Building capacity/Capacité de l'amphithéâtre.....17,850
2022-23 record/Fiche 2022-2023.....65-12-5
AHL affiliate/Club affilié LAH.....Providence Bruins

Series information - Fiche de séries

Season Saison	OVERALL - SAISON					HOME - DOMICILE					AWAY - ÉTRANGER				
	W	L	T	O	P	W	L	T	O	P	W	L	T	O	P
1992-93	0	7	0	0		0	3	0	0		0	4	0	0	
1993-94	0	5	0	0		0	2	0	0		0	3	0	0	
1994-95	1	2	0	0		0	2	0	0		0	2	0	0	
1995-96	0	3	2	0		0	1	2	0		0	2	0	0	
1996-97	4	2	0	0		1	2	0	0		3	0	0	0	
1997-98	0	4	2	0		0	3	0	0		0	1	2	0	
1998-99	2	3	0	0		1	1	0	0		1	2	0	0	
1999-2000	4	0	1	0		2	0	1	0		2	0	0	0	
2000-01	3	1	1	0		2	0	0	0		1	1	1	0	
2001-02	3	2	0	0		3	0	0	0		0	2	0	0	
2002-03	3	1	1	0		2	0	0	0		1	1	1	0	
2003-04	3	2	1	0		2	1	0	0		1	1	1	0	
2004-05	Season cancelled/Saison annulée														
2005-06	4	3	-	1	0	3	1	-	0	0	2	2	-	1	0
2006-07	4	4	-	0	0	2	2	-	0	0	2	2	-	0	0
2007-08	4	4	-	0	0	2	2	-	0	0	2	2	-	0	0
2008-09	1	4	-	1	1	1	1	-	1	0	3	1	-	0	0
2009-10	2	2	-	2	0	2	2	-	1	0	2	0	-	1	0
2010-11	1	5	-	0	0	3	3	-	0	0	1	2	-	0	0
2011-12	1	5	-	0	0	3	3	-	0	0	1	2	-	0	0



Scotiabank Saddledome

555 Saddledome Rise SE Calgary, Alta. T2P 3B9

Internet.....nhl.com/flames
Twitter.....@NHLFlames

Owners.....N. Murray Edwards, Alvin G. Libin, Allan P. Markin, Jeff McCaig, Clayton H. Riddell
President and chief executive officer.....John Bean
General manager.....Craig Conroy
Head coach.....Ryan Huska
Vice-president, communications.....Peter Hanlon
General office.....403-777-2177

Inaugural season/Saison inaugurale.....1972-73 (relocated from Atlanta in 1980)
Stanley Cup titles/Championnats de la Coupe Stanley.....1 (1989)
Home ice/Domicile.....Scotiabank Saddledome (1983)
Building capacity/Capacité de l'amphithéâtre.....19,289
2022-23 record/Fiche 2022-2023.....38-27-17
AHL affiliate/Club affilié LAH.....Calgary Wranglers

Series information - Fiche de séries

Season Saison	OVERALL - SAISON			HOME - DOMICILE			AWAY - ÉTRANGER		
	W	L	T	W	L	T	W	L	T
1992-93	0	1	0	0	0	0	0	1	0
1993-94	0	2	0	0	1	0	0	1	0
1994-95	0	0	0	0	0	0	0	0	0
1995-96	1	1	0	1	0	0	0	1	0
1996-97	0	0	2	0	0	1	0	0	1
1997-98	1	1	0	1	0	0	0	1	0
1998-99	2	0	0	1	0	0	1	0	0
1999-2000	1	1	0	0	0	1	1	1	0
2000-01	2	0	0	1	0	0	1	0	0
2001-02	0	0	1	0	0	1	0	0	0
2002-03	1	0	0	0	0	0	1	0	0
2003-04	1	1	0	0	1	0	0	1	0
2004-05	Season cancelled/Saison annulée								
2005-06	0	0	-	0	0	-	0	0	-
2006-07	0	1	-	0	1	-	0	0	-
2007-08	0	0	-	0	0	-	0	0	-
2008-09	0	2	-	0	1	-	0	1	-
2009-10	1	1	-	0	1	-	0	1	-
2010-11	0	2	-	0	1	-	0	1	-
2011-12	2	0	-	1	0	-	1	0	-
2012-13	0	0	-	0	0	-	0	0	-
2013-14	1	1	-	0	1	-	0	1	-
2014-15	1	1	-	0	1	-	0	1	-
2015-16	2	0	-	1	0	-	1	0	-
2016-17	0	1	-	0	0	-	0	1	-
2017-18	1	1	-	0	1	-	0	1	-
2018-19	0	2	-	0	1	-	0	1	-
2019-20	1	1	-	0	1	-	0	1	-
2020-21	6	3	-	4	1	-	2	2	-
2021-22	1	1	-	0	1	-	0	1	-
2022-23	1	1	-	0	1	-	0	1	-
Totals	26	25	4	3	16	8	3	10	17

Series records - Records de séries

Longest streaks - Plus longues séquences
Winning/Victoires 4 3/7/21 - 4/19/21
Losing/Défaites 5 3/11/04 - 3/3/09 (0-4-0-1)
Undefeated/Sans défaite 6 3/15/00 - 2/21/04 (5-0-1-0)
Winless/Sans victoire 5 3/11/04 - 3/3/09 (0-4-0-1)

Most goals, game - Plus de buts, match
Scored/Comptés 6 (4x) Last/Dernier: 2/25/21 (6-1 W/W)
Allowed/Allowés 10 1/15/94 (10-0 L/D)
Both teams/Deux clubs 12 1/15/92 (8-4 L/D)

Last transaction - Dernière transaction

3/21/22 Acquired goaltender Michael McNiven in exchange for future considerations / Acquisition du gardien de but Michael McNiven en retour de compensations futures

2023-24 schedule - Calendrier vs Calgary

11/11/23 @ Ottawa 7 p.m./19 h
1/9/24 @ Calgary 9 p.m./21 h

All times are Eastern/Heure de l'Est



PNC Arena

1400 Edwards Mill Rd. Raleigh, N.C. 27607

Internet.....hurricanes.nhl.com
Twitter.....@NHLCanes @CanesPR

Owner and governor and CEO.....Tom Dundon
Owner and alternate governor.....Peter Karmanos Jr.
President and general manager.....Tom Waddell
Head coach.....Rod Brind'Amour
Vice-president of communications and team services.....Mike Sundheim
General office.....919-467-7825

Inaugural season/Saison inaugurale.....1979-80 (relocated from Hartford in 1997)
Stanley Cup titles/Championnats de la Coupe Stanley.....1 (2006)
Home ice/Domicile.....PNC Arena (1999)
Building capacity/Capacité de l'amphithéâtre.....18,680
2022-23 record/Fiche 2022-2023.....52-21-9
AHL affiliate/Club affilié LAH.....TBD / à déterminer

Series information - Fiche de séries

Season Saison	OVERALL - SAISON			HOME - DOMICILE			AWAY - ÉTRANGER		
	W	L	T	W	L	T	W	L	T
1992-93	1	6	0	1	3	0	0	3	0
1993-94	0	4	1	0	2	1	0	2	0
1994-95	0	4	0	0	2	0	0	2	0
1995-96	1	3	1	0	1	1	0	1	2
1996-97	2	2	1	0	2	0	0	2	0
1997-98	2	4	0	2	1	0	0	3	0
1998-99	1	2	0	1	1	0	0	2	0
1999-2000	3	1	0	2	0	0	1	1	0
2000-01	1	2	0	0	1	0	1	1	0
2001-02	3	0	1	0	1	0	2	0	0
2002-03	3	0	1	0	2	0	0	1	0
2003-04	2	0	1	1	0	0	1	0	1
2004-05	Season cancelled/Saison annulée								
2005-06	2	2	-	0	1	-	0	1	-
2006-07	3	1	-	0	1	-	0	2	-
2007-08	2	2	-	0	1	-	0	1	-
2008-09	2	2	-	0	2	-	0	2	-
2009-10	2	2	-	0	2	-	0	2	-
2010-11	1	3	-	0	1	-	0	2	-
2011-12	2	1	-	1	1	-	0	1	-
2012-13	1	1	-	1	0	-	0	1	-
2013-14	1	2	-	0	1	-	0	2	-
2014-15	1	2	-	0	2	-	0	1	-
2015-16	1	0	-	1	0	-	0	0	-
2016-17	2	1	-	0	2	-	0	0	-
2017-18	0	3	-	0	1	-	0	2	-
2018-19	1	2	-	0	2	-	0	1	-
2019-20	1	1	-	0	1	-	0	1	-
2020-21	0	0	-	0	0	-	0	0	-
2021-22	2	0	-	1	0	-	1	0	-
2022-23	1	1	-	1	0	-	0	1	-
Totals	44	53	8	29	21	4	15	32	4

Series records - Records de séries

Longest streaks - Plus longues séquences
Winning/Victoires 3 (4x) Last/Dernier: 11/28/06 - 2/28/07
Losing/Défaites 6 4/3/93 - 12/26/93
Undefeated/Sans défaite 11 10/9/01 - 1/20/04 (8-0-3-0)
Winless/Sans victoire 11 4/3/93 - 4/12/95 (0-10-1)

Most goals, game - Plus de buts, match
Scored/Comptés 6 (5x) Last/Dernier: 12/12/07 (6-0 W/W)
Allowed/Allowés 7 (2x) Last/Dernier: 11/17/10 (7-1 L/D)
Both teams/Deux clubs 11 3/18/03 (6-5 W/W)

Last transaction - Dernière transaction

7/24/21 Acquired a fourth-round pick in 2021 (Carson Latimer) from Carolina in exchange for a (previously acquired from Los Angeles) fifth-round pick in 2021 (Robert Orr) and the Senators' sixth-round pick in 2021 (Byron Montgomery) / Acquisition d'un choix de quatrième ronde en 2021 (Carson Latimer) de la Caroline en retour d'un choix de cinquième tour (Robert Orr) en 2021 (précédemment acquis de Los Angeles) et le choix de sixième ronde des Sénateurs en 2021 (Byron Montgomery)

2023-24 schedule - Calendrier vs Carolina

10/11/23 @ Carolina 7 p.m./19 h
12/12/23 @ Ottawa 7 p.m./19 h
3/17/24 @ Ottawa 6 p.m./18 h

All times are Eastern/Heure de l'Est



United Center

1901 W. Madison St. Chicago, Ill. 60612

Internet.....blackhawks.nhl.com
Twitter.....@NHLBlackHawks

Chairman.....W. Rockwell "Rocky" Wirtz
Chief executive officer.....Danny Wirtz
General manager.....Kyle Davidson
Head coach.....Luke Richardson
Senior director, media relations.....John Steinmiller
Vice-president, general office.....312-455-7000

Inaugural season/Saison inaugurale.....1926-27
Stanley Cup titles/Championnats de la Coupe Stanley.....6 (1934, 1938, 1961, 2010, 2013, 2015)
Home ice/Domicile.....United Center (1994)
Building capacity/Capacité de l'amphithéâtre.....19,717
2022-23 record/Fiche 2022-2023.....26-49-7
AHL affiliate/Club affilié LAH.....Rockford IceHogs

Series information - Fiche de séries

Season Saison	OVERALL - SAISON			HOME - DOMICILE			AWAY - ÉTRANGER		
	W	L	T	W	L	T	W	L	T
1992-93	0	2	0	0	1	0	0	1	0
1993-94	0	1	1	0	1	0	0	0	1
1994-95	0	0	0	0	0	0	0	0	0
1995-96	1	1	0	0	1	0	0	1	0
1996-97	1	1	0	0	1	0	0	1	0
1997-98	0	2	0	0	1	0	0	1	0
1998-99	1	0	1	0	1	0	0	0	1
1999-2000	1	1	0	1	0	0	0	0	0
2000-01	1	1	0	0	1	0	0	1	0
2001-02	0	0	1	0	0	1	0	0	0
2002-03	0	1	0	0	0	0	0	1	0
2003-04	1	0	0	1	0	0	0	0	0
2004-05	Season cancelled/Saison annulée								
2005-06	0	0	-	0	0	-	0	0	-
2006-07	0	0	-	0	0	-	0	0	-
2007-08	0	0	-	0	0	-	0	0	-
2008-09	0	1	-	0	0	-	0	1	-
2009-10	1	0	-	0	0	-	0	0	-
2010-11	0	1	-	0	0	-	0	0	-
2011-12	0	1	-	0	1	-	0	0	-
2012-13	0	0	-	0	0	-	0	0	-
2013-14	1	1	-	0	1	-	0	1	-
2014-15	0	1	-	0	0	-	0	1	-
2015-16	1	1	-	0	1	-	0	1	-
2016-17	1	1	-	0	1	-	0	1	-
2017-18	0	1	-	0	1	-	0	0	-
2018-19	0	1	-	0	0	-	0	1	-
2019-20	0	0	-	0	0	-	0	0	-
2020-21	0	0	-	0	0	-	0	0	-
2021-22	0	2	-	0	1	-	0	1	-
2022-23	0	1	-	0	0	-	0	1	-
Totals	10	20	2	7	9	0	6	11	2

Series records - Records de séries

Longest streaks - Plus longues séquences
Winning/Victoires 2 2/15/99 - 11/30/99
Losing/Défaites 10 3/16/17 - 3/6/23 (0-6-4)
Undefeated/Sans défaite 3 11/15/98 - 11/30/99 (2-0-1)
Winless/Sans victoire 10 3/16/17 - 3/6/23 (0-6-4)

Most goals, game - Plus de buts, match
Scored/Comptés 7 2/18/19 (8-7 L/D)
Allowed/Allowés 8 (2x) Last/Dernier: 2/18/19 (8-7 L/D)
Both teams/Deux clubs 15 2/18/19 (8-7 L/D)

Last transaction - Dernière transaction

2/22/23 Acquired future considerations from the Blackhawks in exchange for the team's second-round pick in 2024 (TBD), its fourth-round pick in 2026 (TBD) and defenceman Nikita Zaitsev / Considerations futures acquises des Blackhawks en retour du choix de deuxième tour de l'équipe en 2024 (à déterminer), son choix de quatrième tour en 2026 (à déterminer) et du défenseur Nikita Zaitsev

2023-24 schedule - Calendrier vs Chicago

22/17/24 @ Chicago 3 p.m./15 h
3/28/24 @ Ottawa 7 p.m./19 h

All times are Eastern/Heure de l'Est



Pepsi Center

1000 Chopper Circle Denver, Colo. 80204

Internet.....ColoradoAvalanche.com
Twitter.....@Avalanche @AvsPR

Owner and chairman.....E. Stanley Kroenke
President and governor.....Josh Kroenke
President of hockey operations.....Joe Sakic
Head coach.....Jared Bednar
Vice-president, media and player relations.....Brendan McNicholas
General office.....303-405-1100

Inaugural season/Saison inaugurale.....1979-80 (relocated from Québec in 1995)
Stanley Cup titles/Championnats de la Coupe Stanley.....3 (1996, 2001, 2022)
Home ice/Domicile.....Pepsi Center (1999)
Building capacity/Capacité de l'amphithéâtre.....17,809
2022-23 record/Fiche 2022-2023.....51-24-7
AHL affiliate/Club affilié LAH.....Colorado Eagles

Series information - Fiche de séries

Season Saison	OVERALL - SAISON			HOME - DOMICILE			AWAY - ÉTRANGER		
	W	L	T	W	L	T	W	L	T
1992-93	1	8	0	1	4	0	0	4	0
1993-94	2	2	1	0	2	0	1	0	2
1994-95	0	3	1	0	1	0	0	2	0
1995-96	0	2	0	0	1	0	0	1	0
1996-97	0	2	0	0	1	0	0	1	0
1997-98	1	0	1	0	0	0	0	0	1
1998-99	1	0	0	0	0	0	0	0	0
1999-2000	1	1	0	1	0	0	0	1	0
2000-01	1	0	0	1	0	0	0	0	0
2001-02	1	0	0	1	0	0	0	0	0
2002-03	1	0	0	1	0	0	0	0	0
2003-04	1	0	0	1	0	0	0	0	0
2004-05	Season cancelled/Saison annulée								
2005-06	1	0	-	0	0	-	0	0	-
2006-07	0	1	-	0	0	-	0	0	-
2007-08	0	0	-	0	0	-	0	0	-
2008-09	0	0	-	0	0	-	0	0	-
2009-10	0	1	-						



Nationwide Arena

200 W. Nationwide Blvd. Columbus, Ohio 43215

Internet.....bluejackets.nhl.com
Twitter.....@BlueJacketsNHL
@BlueJacketsPR

Majority owner and governor.....John P. McConnell
President and alternate governor.....Mike Priest
President of hockey operations and alternate governor.....John Davidson
Head coach.....Pascal Vincent
Vice-president of communications and team services.....Todd Sharrock
General office.....614-246-4625

Inaugural season/Saison inaugurale.....2000-01
Stanley Cup titles/Championnats de la Coupe Stanley.....None/Aucun
Home ice/Domicile.....Nationwide Arena (2000)
Building capacity/Capacité de l'amphithéâtre.....18,144
2022-23 record/Fiche 2022-2023.....25-48-9
AHL affiliate/Club affilié LAH.....Cleveland Monsters

Séries information - Fiche de séries

Season Saison	OVERALL - SAISON				HOME - DOMICILE				AWAY - ÉTRANGER			
	W	L	T	O	W	L	T	O	W	L	T	O
2000-01	0	0	2	0	0	0	1	0	0	0	1	0
2001-02	1	0	0	0	0	0	0	0	1	0	0	0
2002-03	1	0	0	0	1	0	0	0	0	0	0	0
2003-04	1	0	0	0	1	0	0	0	0	0	0	0
2004-05	Season cancelled/Saison annulée											
2005-06	0	0	-	0	0	0	-	0	0	-	0	-
2006-07	0	1	-	0	0	0	-	0	0	1	-	0
2007-08	0	0	-	1	0	0	-	1	0	0	-	0
2008-09	0	1	-	0	0	0	-	0	0	1	-	0
2009-10	1	0	-	0	1	0	-	0	0	0	-	0
2010-11	0	0	-	1	0	0	-	0	0	-	1	0
2011-12	1	0	-	0	1	0	-	0	0	-	0	0
2012-13	0	0	-	0	0	0	-	0	0	-	0	0
2013-14	2	1	-	0	0	1	-	0	2	0	-	0
2014-15	2	1	-	0	1	1	-	0	1	0	-	0
2015-16	2	1	-	0	1	0	-	0	1	1	-	0
2016-17	2	0	-	1	1	0	-	1	1	0	-	0
2017-18	1	2	-	0	1	0	-	0	0	2	-	0
2018-19	0	3	-	0	0	2	-	0	0	1	-	0
2019-20	1	1	-	1	1	0	-	0	0	1	-	1
2020-21	0	0	-	0	0	0	-	0	0	0	-	0
2021-22	2	1	-	0	0	1	-	0	2	0	-	0
2022-23	2	0	-	1	2	0	-	0	0	0	-	1
Totals	19	12	5	11	5	1	2	8	7	1	3	8

Séries records - Records de séries

Longest streaks - Plus longues séquences
Winning/Victoires 3 (3x) Last/Dernier: 4/22/22 – 3/4/23
Losing/Défaites 5 3/17/18 – 11/25/19 (0-5-0)
Undeclared/Sans défaite 5 11/4/00 – 11/13/03 (3-0-2-0)
Winless/Sans victoire 5 3/17/18 – 11/25/19 (0-5-0)

Most goals, game + Plus de buts, match

Scored/Comptés 7 10/14/15 (7-3 W/V)
Allowed/Allowés 7 1/22/17 (7-6 OTL/DP)
Both teams/Deux clubs 13 1/22/17 (7-6 OTL/DP)

Last transaction - Dernière transaction

2/23/19 Acquired forward Anthony Duclair in addition to the Blue Jackets' second-round pick in 2020, which was later traded to Pittsburgh on 10/17/20, (Joel Blomqvist) and Columbus second-round pick in 2021, which was later traded to Arizona on 12/27/20, (Josh Doan) in exchange for forward Ryan Dzingel and a seventh-round pick in 2019 (Tyler Angle), which had previously been acquired from Calgary on 2/26/18 / Acquisition de l'attaquant Anthony Duclair avec le choix de deuxième ronde des Blue Jackets en 2020, qui a été plus tard échangé à Pittsburgh le 10/17/20, (Joel Blomqvist) et du choix de deuxième ronde de Columbus en 2021, qui a été plus tard échangé à Arizona le 12/27/20 (Josh Doan) en retour de l'attaquant Ryan Dzingel et d'un choix de septième ronde en 2019 (Tyler Angle), qui avait été acquis précédemment de Calgary le 2/26/18

2023-24 schedule - Calendrier vs Columbus

12/1/23 @ Columbus 7 p.m./19 h
2/13/24 @ Ottawa 7 p.m./19 h
3/14/24 @ Columbus 7 p.m./19 h

All times are Eastern/Heure de l'Est



American Airlines Center

2500 Victory Ave. Dallas, Tex. 75219

Internet.....nhl.com/Stars
Twitter.....@DallasStars
@StarsPR

Owner and governor.....Tom Gaglardi
President and chief executive officer.....Brad Alberts
General manager.....Jim Nill
Head coach.....Pete DeBoer
Director of communications.....Joe Galvillo
General office.....214-387-5500

Inaugural season/Saison inaugurale.....1967-68 (relocated from Minnesota in 1993)
Stanley Cup titles/Championnats de la Coupe Stanley.....1 (1999)
Home ice/Domicile.....American Airlines Center (2001)
Building capacity/Capacité de l'amphithéâtre.....18,532
2022-23 record/Fiche 2022-2023.....47-21-14
AHL affiliate/Club affilié LAH.....Texas Stars

Séries information - Fiche de séries

Season Saison	OVERALL - SAISON				HOME - DOMICILE				AWAY - ÉTRANGER			
	W	L	T	O	W	L	T	O	W	L	T	O
1992-93	0	2	0	0	0	1	0	0	0	1	0	0
1993-94	1	2	0	0	0	1	0	0	1	1	0	0
1994-95	0	0	0	0	0	0	0	0	0	0	0	0
1995-96	1	1	0	0	0	1	0	0	0	1	0	0
1996-97	0	2	0	0	0	1	0	0	0	1	0	0
1997-98	2	0	0	0	1	0	0	0	1	0	0	0
1998-99	1	1	0	0	0	1	0	0	0	1	0	0
1999-2000	0	1	0	0	0	1	0	0	0	0	0	0
2000-01	1	1	0	0	1	0	0	0	0	1	0	0
2001-02	1	0	0	0	0	0	0	0	1	0	0	0
2002-03	1	1	0	0	1	0	0	0	0	1	0	0
2003-04	0	1	0	0	0	0	0	0	0	1	0	0
2004-05	Season cancelled/Saison annulée											
2005-06	0	1	-	0	0	1	-	0	0	0	-	0
2006-07	0	0	-	0	0	0	-	0	0	0	-	0
2007-08	1	0	-	0	0	0	-	0	1	0	-	0
2008-09	1	0	-	0	1	0	-	0	0	0	-	0
2009-10	0	1	-	0	0	0	-	0	0	1	-	0
2010-11	0	1	-	0	0	1	-	0	0	0	-	0
2011-12	0	1	-	0	0	0	-	0	0	1	-	0
2012-13	0	0	-	0	0	0	-	0	0	0	-	0
2013-14	0	1	-	1	0	0	-	1	0	1	-	0
2014-15	0	2	-	0	0	1	-	0	0	1	-	0
2015-16	1	1	-	0	0	1	-	0	0	1	-	0
2016-17	2	0	-	0	1	0	-	0	1	0	-	0
2017-18	2	0	-	0	1	0	-	0	1	0	-	0
2018-19	1	1	-	0	1	0	-	0	0	1	-	0
2019-20	1	1	-	0	1	0	-	0	0	1	-	0
2020-21	0	0	-	0	0	0	-	0	0	0	-	0
2021-22	2	0	-	0	1	0	-	0	1	0	-	0
2022-23	1	0	-	1	1	0	-	0	0	0	-	1
Totals	20	22	0	2	11	9	0	1	9	13	0	1

Séries records - Records de séries

Longest streaks - Plus longues séquences
Winning/Victoires 5 2/9/17 – 10/15/18
Losing/Défaites 7 3/20/10 – 1/29/15 (0-6-1)
Undeclared/Sans défaite 5 2/9/17 – 10/15/18 (5-0-0)
Winless/Sans victoire 7 3/20/10 – 1/29/15 (0-6-1)

Most goals, game + Plus de buts, match

Scored/Comptés 7 11/24/15 (7-4 W/V)
Allowed/Allowés 7 1/21/93 (7-2 L/D)
Both teams/Deux clubs 11 (2x) Last/Dernier: 11/24/15 (7-4 W/V)

Last transaction - Dernière transaction

7/1/14 Acquired forward Alex Chiasson with forward prospects Alex Guptill and Nick Paul along with the Stars' second-round pick in 2015 which was later traded to New Jersey (Mackenzie Blackwood), in exchange for centre Jason Spezza and forward prospect Ludwig Karlsson / Acquisition de l'attaquant Alex Chiasson et des attaquants espoirs Alex Guptill et Nick Paul ainsi que le choix de deuxième ronde des Stars en 2015 qui a été plus tard échangé au New Jersey (Mackenzie Blackwood) en retour du centre Jason Spezza et de l'attaquant espoir Ludwig Karlsson

2023-24 schedule - Calendrier vs Dallas

12/15/23 @ Dallas 8 p.m./20 h
2/22/24 @ Ottawa 7 p.m./19 h

All times are Eastern/Heure de l'Est



Little Caesars Arena

2545 Woodward Ave. Detroit, Mich. 48201

Internet.....redwings.nhl.com
Twitter.....@DetroitRedWings
@DRWPR

Owner.....Michael Ilitch (1929-2017)
Owner.....Marian Ilitch
General manager, president and chief executive officer.....Christopher Ilitch
Executive vice-president and general manager.....Steve Yzerman
Head coach.....Derek Lalonde
Director of public relations.....Todd Beam
General office.....313-471-7000

Inaugural season/Saison inaugurale.....1926-27
Stanley Cup titles/Championnats de la Coupe Stanley.....11 (1936, 1937, 1943, 1950, 1952, 1954, 1955, 1997, 1998, 2002, 2008)
Home ice/Domicile.....Little Caesars Arena (2017)
Building capacity/Capacité de l'amphithéâtre.....19,515
2022-23 record/Fiche 2022-2023.....35-37-10
AHL affiliate/Club affilié LAH.....Grand Rapids Griffins

Séries information - Fiche de séries

Season Saison	OVERALL - SAISON				HOME - DOMICILE				AWAY - ÉTRANGER			
	W	L	T	O	W	L	T	O	W	L	T	O
1992-93	0	2	0	0	0	1	0	0	0	1	0	0
1993-94	1	2	0	0	0	1	0	0	1	1	0	0
1994-95	1	1	0	0	1	0	0	0	0	1	0	0
1995-96	1	1	0	0	0	1	0	0	0	1	0	0
1996-97	1	0	0	0	0	1	0	0	0	1	0	0
1997-98	0	2	0	0	0	1	0	0	0	1	0	0
1998-99	2	0	0	0	1	0	0	0	1	0	0	0
1999-2000	0	1	0	0	0	1	0	0	0	0	0	0
2000-01	0	1	0	0	0	0	0	0	0	1	0	0
2001-02	0	1	0	1	0	1	0	0	0	0	0	1
2002-03	1	1	0	0	1	0	0	0	0	1	0	0
2003-04	0	0	0	1	0	0	0	1	0	0	0	0
2004-05	Season cancelled/Saison annulée											
2005-06	0	0	-	0	0	0	-	0	0	0	-	0
2006-07	1	0	-	0	0	0	-	0	1	0	-	0
2007-08	1	0	-	0	1	0	-	0	0	0	-	0
2008-09	0	1	-	0	0	1	-	0	0	0	-	0
2009-10	0	1	-	0	0	0	-	0	0	1	-	0
2010-11	0	1	-	0	0	1	-	0	0	0	-	0
2011-12	0	1	-	0	0	0	-	0	0	1	-	0
2012-13	0	0	-	0	0	0	-	0	0	0	-	0
2013-14	2	2	-	0	0	2	-	0	2	0	-	0
2014-15	2	1	-	1	1	0	-	1	1	1	-	0
2015-16	2	2	-	1	1	1	-	1	1	1	-	0
2016-17	1	1	-	2	1	0	-	1	0	1	-	1
2017-18	1	1	-	2	1	0	-	1	0	1	-	1
2018-19	2	2	-	0	1	1	-	0	1	1	-	0
2019-20	3	0	-	1	2	0	-	0	1	0	-	1
2020-21	0	0	-	0	0	0	-	0	0	0	-	0
2021-22	3	0	-	0	1	0	-	0	2	0	-	0
2022-23	3	1	-	0	2	0	-	0	1	1	-	0
Totals	27	24	1	9	14	11	5	13	13	0	4	4

Séries records - Records de séries

Longest streaks - Plus longues séquences
Winning/Victoires 5 2/29/20 – 12/17/22
Losing/Défaites 4 (2x) Last/Dernier: 10/11/08 – 10/7/11 (0-4-0-0)
Undeclared/Sans défaite 5 2/29/20 – 12/17/22 (5-0-0-0)
Winless/Sans victoire 4 (2x) Last/Dernier: 10/11/08 – 10/7/11 (0-4-0-0)

Most goals, game + Plus de buts, match

Scored/Comptés 6 (4x) Last/Dernier: 2/28/23 (6-1 W/V)
Allowed/Allowés 8 12/3/93 (8-1 L/D)
Both teams/Deux clubs 12 2/22/11 (7-5 L/D)

Last transaction - Dernière transaction

7/19/23 Acquired forward Dominik Kubalik, prospect defenceman Donovan Sebrango, a conditional first-round draft pick in 2024 (TBD) and a fourth-round draft pick in 2024 (TBD) in exchange for forward Alex DeBrincat



Amerant Bank Arena

One Panther Parkway Sunrise, Fla. 33323

Internet.....panthers.nhl.com
Twitter.....@FlaPanthers
@FlaPanthersPR

Owner and governor.....Vincent J. Viola
President and chief executive officer.....Matthew Caldwell
General manager.....Bill Zito
Head coach.....Paul Maurice
Vice-president of communications.....Adeyln Biedenbach
General office.....954-835-7000

Inaugural season/Saison inaugurale.....1993-94
Stanley Cup titles/Championnats de la Coupe Stanley.....None/Aucun
Home ice/Domicile.....Amerant Bank Arena (1998)
Building capacity/Capacité de l'amphithéâtre.....19,512
2022-23 record/Fiche 2022-2023.....42-32-8
AHL affiliate/Club affilié LAH.....Charlotte Checkers

Series information - Fiche de séries

Season Saison	OVERALL - SAISON			HOME - DOMICILE			AWAY - ÉTRANGER					
	W	L	T	W	L	T	W	L	T			
1993-94	0	3	1	0	2	0	0	1	1	0		
1994-95	0	4	0	0	2	0	0	2	0	0		
1995-96	1	3	0	1	1	0	0	2	0	0		
1996-97	2	1	1	0	1	0	1	1	0	0		
1997-98	3	0	1	0	1	0	2	0	0	0		
1998-99	1	3	0	0	2	0	1	1	0	0		
1999-2000	3	1	0	2	0	0	1	1	0	0		
2000-01	3	1	0	2	0	0	1	1	0	0		
2001-02	3	1	0	1	1	0	2	0	0	0		
2002-03	3	1	0	1	1	0	2	0	0	0		
2003-04	3	1	0	1	1	0	2	0	0	0		
2004-05	Season cancelled/Saison annulée											
2005-06	2	1	-	1	0	-	1	1	-	0		
2006-07	4	0	-	2	0	-	2	0	-	0		
2007-08	3	1	-	2	0	-	1	1	-	0		
2008-09	1	2	-	1	0	-	1	1	-	0		
2009-10	3	1	-	1	1	-	2	0	-	0		
2010-11	4	0	-	2	0	-	2	0	-	0		
2011-12	3	1	-	2	0	-	1	1	-	0		
2012-13	2	1	-	1	0	-	1	1	-	0		
2013-14	2	1	-	1	1	-	1	0	-	1		
2014-15	2	2	-	0	1	-	1	1	-	0		
2015-16	2	2	-	1	1	-	1	1	-	1		
2016-17	2	2	-	0	1	-	0	1	-	0		
2017-18	2	2	-	0	1	-	0	1	-	0		
2018-19	1	3	-	0	2	-	0	1	-	0		
2019-20	0	2	-	0	1	-	0	1	-	0		
2020-21	0	2	-	0	1	-	0	1	-	0		
2021-22	1	2	-	1	0	-	1	1	-	0		
2022-23	1	2	-	0	1	-	0	2	-	0		
Totals	57	44	3	5	27	21	2	3	30	23	1	2

Series records - Records de séries

Longest streaks - Plus longues séquences
 Winning/Victoires 9 4/6/10 - 2/15/12
 Losing/Défaites 7 2/15/95 - 3/19/96
 Undeclared/Sans défaite 7 12/19/96 - 4/14/98 (5-0-2)
 Winless/Sans victoire 11 10/14/93 - 3/19/96 (0-10-1)

Most goals, game - Plus de buts, match
 Scored/Comptés 8 12/14/21 (8-2 W/W)
 Allowed/Allowés 7 (3x) Last/Dernier: 4/6/23 (7-2 L/D)
 Both teams/Deux clubs 12 11/19/18 (7-5 L/D)

Last transaction - Dernière transaction
 10/2/20 Acquired defenseman Josh Brown in exchange for the team's fourth-round pick in 2020 (Michael Benning) / Acquisition du défenseur Josh Brown en retour du choix de quatrième ronde de l'équipe au repêchage de 2020 (Michael Benning)

2023-24 schedule - Calendrier vs Florida
 11/27/23 @ Ottawa 7 p.m./19 h
 2/20/24 @ Florida 7 p.m./19 h
 4/4/24 @ Ottawa 7 p.m./19 h
 4/9/24 @ Florida 7 p.m./19 h

All times are Eastern/Heure de l'Est



Crypto.com Arena

1111 South Figueroa Los Angeles, Calif. 90015

Internet.....kings.nhl.com
Twitter.....@LAKings
@LAKingsPR

Owners.....Philip F. Anschutz, Edward P. Roski Jr.
President and alternate governor.....Luc Robitaille
Vice-president and general manager.....Rob Blake
Head coach.....Todd McLellan
SVP, marketing, communications and content.....Michael Altieri
General office.....310-535-4500

Inaugural season/Saison inaugurale.....1967-68
Stanley Cup titles/Championnats de la Coupe Stanley.....2 (2012, 2014)
Home ice/Domicile.....Crypto.com Arena (1999)
Building capacity/Capacité de l'amphithéâtre.....18,230
2022-23 record/Fiche 2022-2023.....47-25-10
AHL affiliate/Club affilié LAH.....Ontario Reign

Series information - Fiche de séries

Season Saison	OVERALL - SAISON			HOME - DOMICILE			AWAY - ÉTRANGER					
	W	L	T	W	L	T	W	L	T			
1992-93	0	2	0	0	1	0	0	1	0	0		
1993-94	1	1	0	0	1	0	0	1	0	0		
1994-95	0	0	0	0	0	0	0	0	0	0		
1995-96	1	1	0	1	0	0	0	1	0	0		
1996-97	0	1	0	0	0	0	0	1	0	0		
1997-98	1	1	0	1	0	0	0	1	0	0		
1998-99	1	1	0	1	0	0	0	1	0	0		
1999-2000	1	0	0	0	0	0	1	0	0	0		
2000-01	0	0	1	0	0	1	0	0	0	0		
2001-02	0	1	0	0	1	0	0	0	1	0		
2002-03	0	2	0	0	1	0	0	1	0	0		
2003-04	0	1	0	0	0	0	0	1	0	0		
2004-05	Season cancelled/Saison annulée											
2005-06	1	0	-	1	0	-	0	0	-	0		
2006-07	0	0	-	0	0	-	0	0	-	0		
2007-08	0	1	-	0	0	-	0	0	-	1	0	
2008-09	0	1	-	0	1	-	0	0	-	0	0	
2009-10	0	1	-	0	0	-	0	0	-	1	0	
2010-11	1	0	-	1	0	-	0	0	-	0	0	
2011-12	0	1	-	0	0	-	0	0	-	1	0	
2012-13	0	0	-	0	0	-	0	0	-	0	0	
2013-14	0	1	-	0	1	-	0	0	-	0	-	
2014-15	1	1	-	0	1	-	0	1	-	0	-	
2015-16	2	0	-	1	0	-	0	1	-	0	-	
2016-17	1	1	-	0	1	-	0	0	-	1	-	
2017-18	0	0	-	2	0	-	1	0	-	0	-	
2018-19	2	0	-	1	0	-	0	1	-	0	-	
2019-20	1	1	-	0	1	-	0	0	-	1	-	
2020-21	0	0	-	0	0	-	0	0	-	0	-	
2021-22	0	2	-	0	1	-	0	0	-	1	-	
2022-23	1	1	-	0	1	-	0	1	-	0	-	
Totals	15	22	2	4	10	8	1	2	5	14	1	2

Series records - Records de séries

Longest streaks - Plus longues séquences
 Winning/Victoires 4 2/26/15 - 11/11/16
 Losing/Défaites 4 1/23/12 - 12/11/14 (0-3-1)
 Undeclared/Sans défaite 4 2/26/15 - 11/11/16 (4-0-0)
 Winless/Sans victoire 6 1/16/01 - 10/15/03 (0-4-1-1)

Most goals, game - Plus de buts, match
 Scored/Comptés 6 (2x) Last/Dernier: 1/16/01 (7-6 OTL/DP)
 Allowed/Allowés 8 3/4/93 (8-6 L/D)
 Both teams/Deux clubs 14 3/4/93 (8-6 L/D)

Last transaction - Dernière transaction
 7/24/21 Acquired a second-round pick in 2021 (Ben Rogert) and a fifth-round pick in 2021 (which was later traded to Carolina, Robert Orr) from Los Angeles in exchange for a second-round pick in 2021 (Francesco Pinelli) / Acquisition d'un choix de deuxième ronde en 2021 (Ben Rogert) et d'un choix de cinquième ronde en 2021 (ensuite échangé à la Caroline, Robert Orr) de Los Angeles, en retour d'un choix de deuxième tour en 2021 (Francesco Pinelli)

2023-24 schedule - Calendrier vs Los Angeles
 11/27/23 @ Ottawa 7 p.m./19 h
 3/7/24 @ Los Angeles 10:30 p.m./22 h 30

All times are Eastern/Heure de l'Est



Xcel Energy Center

317 Washington St. St. Paul, Minn. 55102

Internet.....wild.nhl.com
Twitter.....@mnlwild
@mnlwildPR

Owner and governor.....Craig Leipold
President and alternate governor.....Matt Majka
General manager.....Bill Guerin
Head coach.....Dean Evason
Director, media relations.....Aaron Sickman
General office.....651-602-6000

Inaugural season/Saison inaugurale.....2000-01
Stanley Cup titles/Championnats de la Coupe Stanley.....None/Aucun
Home ice/Domicile.....Xcel Energy Center (2000)
Building capacity/Capacité de l'amphithéâtre.....17,954
2022-23 record/Fiche 2022-2023.....46-25-11
AHL affiliate/Club affilié LAH.....Iowa Wild

Series information - Fiche de séries

Season Saison	OVERALL - SAISON			HOME - DOMICILE			AWAY - ÉTRANGER					
	W	L	T	W	L	T	W	L	T			
2000-01	0	2	0	0	1	0	0	0	1	0		
2001-02	2	0	0	1	0	0	1	0	0	0		
2002-03	0	1	0	0	1	0	0	0	0	0		
2003-04	0	1	0	0	0	0	0	1	0	0		
2004-05	Season cancelled/Saison annulée											
2005-06	1	0	-	0	0	-	1	0	-	0		
2006-07	1	0	-	0	0	-	0	0	-	0		
2007-08	0	0	-	0	0	-	0	0	-	0		
2008-09	1	0	-	0	0	-	1	0	-	0		
2009-10	1	0	-	0	0	-	0	0	-	0		
2010-11	1	0	-	0	0	-	1	0	-	0		
2011-12	1	0	-	0	1	-	0	0	-	0		
2012-13	0	0	-	0	0	-	0	0	-	0		
2013-14	1	1	-	0	1	-	0	1	-	0		
2014-15	1	0	-	1	1	-	0	0	-	1		
2015-16	2	0	-	0	1	-	0	0	-	1		
2016-17	0	1	-	0	1	-	0	1	-	0		
2017-18	0	2	-	0	1	-	0	1	-	0		
2018-19	0	2	-	0	1	-	0	1	-	0		
2019-20	2	4	-	0	1	-	0	0	-	0		
2020-21	0	0	-	0	0	-	0	0	-	0		
2021-22	1	0	-	1	0	-	0	0	-	1		
2022-23	0	2	-	0	1	-	0	1	-	0		
Totals	13	12	1	3	7	6	0	1	6	6	1	2

Series records - Records de séries

Longest streaks - Plus longues séquences
 Winning/Victoires 6 1/16/06 - 10/11/11
 Losing/Défaites 9 11/13/16 - 11/22/21 (0-7-2)
 Undeclared/Sans défaite 6 1/16/06 - 10/11/11 (6-0-0)
 Winless/Sans victoire 9 11/13/16 - 11/22/21 (0-7-2)

Most goals, game - Plus de buts, match
 Scored/Comptés 6 1/16/06 (6-1 W/W)
 Allowed/Allowés 7 11/29/19 (7-2 L/D)
 Both teams/Deux clubs 10 (2x) Last/Dernier: 11/21/18 (6-4 L/D)

Last transaction - Dernière transaction
 7/12/22 Acquired goaltender Cam Talbot in exchange for goaltender Filip Gustavsson / Acquisition du gardien de but Cam Talbot en retour du gardien de but Filip Gustavsson

2023-24 schedule - Calendrier vs Minnesota
 11/18/23 @ Ottawa 11 a.m./11 h * at Stockholm
 4/2/24 @ Minnesota 8 p.m./20 h

All times are Eastern/Heure de l'Est



Centre Bell

1909, avenue des Canadiens-de-Montréal Montréal, Que. H3B 5E8

Internet.....canadiens.nhl.com
Twitter.....@CanadiensMTL
@CHInfoMedia

Owner, president and chief executive officer.....Geoff Molson
Executive vice-president, hockey operations.....Jeff Gorton
General manager.....Kent Hughes
Head coach.....Martin St-Louis
Vice-president, hockey communications.....Chantal Machabée
General office.....514-932-5282

Inaugural season/Saison inaugurale.....1909-10
Stanley Cup titles/Championnats de la Coupe Stanley.....24 (1916, 1924, 1930, 1951, 1944, 1946, 1953, 1956, 1957, 1958, 1959, 1960, 1965, 1966, 1968, 1969, 1971, 1973, 1976, 1977, 1978, 1979, 1986, 1993)
Home ice/Domicile.....Centre Bell (1996)
Building capacity/Capacité de l'amphithéâtre.....21,302
2022-23 record/Fiche 2022-2023.....31-45-6
AHL affiliate/Club affilié LAH.....Laval Rocket

Series information - Fiche de séries

Season Saison	OVERALL - SAISON			HOME - DOMICILE			AWAY - ÉTRANGER			
	W	L	T	W	L	T	W	L	T	
1992-93	1	6	0	1	2	0	0	4	0	0
1993-94	2	3	0	0	2	0	0	2	1	0
1994-95	0	4	0	0	2	0	0	2	0	0
1995-96	1	5	0	0	3	0	0	1	2	0
1996-97	3	0	2	2	0	0	1	0	2	0
1997-98	2	3	1	0	1	0	1	1	1	0
1998-99	3	2	0	3	0	0	0	2	0	0
1999-2000	3	1	1	1	0	1	0	2	1	0
2000-01	4	1	0	3	0	0	1	1	0	0
2001-02	1	3	1	0	2	0	0	1	1	1
2002-03	3	2	0	2	1	0	0	1	0	0
2003-04	4	2	0	2	1	0	0	2	1	0
2004-05	Season cancelled/Saison annulée									
2005-06	4									



Bridgestone Arena

501 Broadway Nashville, Tenn. 37203

Internet: nashvillepredators.com
Twitter: @PredsNFL @PredsPR

Owner: Predators Holdings LLC
President, chief executive officer and alternate governor: Sean Henry
General manager: Barry Trotz
Head coach: Andrew Brunette
Director of communications: Kevin Wilson
General office: 615-770-2300
Inaugural season/Saison inaugurale: 1998-99
Stanley Cup titles/Championnats de la Coupe Stanley: None/Aucun
Home ice/Domicile: Bridgestone Arena (1997)
Building capacity/Capacité de l'amphithéâtre: 17,159
2022-23 record/Fiche 2022-2023: 42-32-8
AHL affiliate/Club affilié LAH: Milwaukee Admirals

Séries information - Fiche de séries

Table with columns: Season, Overall - Saison, Home - Domicile, Away - Étranger, and sub-columns for W, L, T, O, V, D, N, P.

Séries records - Records de séries

Longest streaks • Plus longues séquences
Winning/Victoires 3 12/23/11 – 1/11/14
Losing/Défaites 4 10/17/15 – 11/17/16 (0-3-1)
Undeclared/Sans défaite 3 12/23/11 – 11/11/14 (3-0-0)
Winless/Sans victoire 4 10/17/15 – 11/17/16 (0-3-1)

Most goals, game - Plus de buts, match

Scored/Comptés 5 (4x) Last/Dernier: 12/19/19 (5-4 OTW/WP)
Allowed/Allowés 7 11/10/15 (7-5 L/D)
Both teams/Deux clubs 12 11/10/15 (7-5 L/D)

Last transaction - Dernière transaction

11/30/21 Acquired future considerations in exchange for forward Kole Sherwood / Acquisition de compensations futures en retour de l'attaquant Kole Sherwood

2023-24 schedule - Calendrier vs Nashville

1/29/24 @ Ottawa 7 p.m./19 h
2/27/24 @ Nashville 8 p.m./20 h

All times are Eastern/Heure de l'Est



Prudential Center

165 Mulberry Street Newark, N.J. 07102

Internet: devils.nhl.com
Twitter: @NJDevils @NJDevilsPR

Managing partner/chairman/gouverneur: Joshua Harris
Managing partner/vice chairman/alternate governor: David Blitzer
President: Jake Reynolds
Executive vice-president and general manager: Tom Fitzgerald
Head coach: Lindy Ruff
VP, hockey communications and team operations: Pete Albieth
General office: 973-757-6100
Inaugural season/Saison inaugurale: 1974-75 (relocated from Colorado in 1982)
Stanley Cup titles/Championnats de la Coupe Stanley: 3 (1995, 2000, 2003)
Home ice/Domicile: Prudential Center (2007)
Building capacity/Capacité de l'amphithéâtre: 16,514
2022-23 record/Fiche 2022-2023: 52-22-8
AHL affiliate/Club affilié LAH: Utica Comets

Séries information - Fiche de séries

Table with columns: Season, Overall - Saison, Home - Domicile, Away - Étranger, and sub-columns for W, L, T, O, V, D, N, P.

Séries records - Records de séries

Longest streaks • Plus longues séquences
Winning/Victoires 4 (2x) Last/Dernier: 2/18/13 – 10/17/13
Losing/Défaites 12 1/8/93 – 3/2/96
Undeclared/Sans défaite 4 (2x) Last/Dernier: 2/18/13 – 10/17/13 (4-0-0)
Winless/Sans victoire 13 12/3/92 – 3/2/96 (0-12-1)

Most goals, game - Plus de buts, match

Scored/Comptés 8 10/21/06 (8-1W/V)
Allowed/Allowés 7 (2x) Last/Dernier: 12/3/99 (7-4 L/D)
Both teams/Deux clubs 11 12/3/99 (7-4 L/D)

Last transaction - Dernière transaction

3/6/17 Acquired defenceman Brandon Gormley in exchange for future considerations / Acquisition du défenseur Brandon Gormley en retour de compensations futures

2023-24 schedule - Calendrier vs New Jersey

12/29/23 @ Ottawa 7 p.m./19 h
3/23/24 @ New Jersey 7 p.m./19 h
4/6/24 @ New Jersey 7 p.m./19 h

All times are Eastern/Heure de l'Est



UBS Arena

2400 Hempstead Turnpike, Elmont, N.Y. 11003

Internet: islanders.nhl.com
Twitter: @NYIslanders @NYIslandersPR

Owner and governor: Scott Malkin
President and general manager, alternate governor: Lou Lamoriello
Head coach: Lane Lambert
Executive director of communications: Kimber Auerbach
General office: 516-501-6700
Inaugural season/Saison inaugurale: 1972-73
Stanley Cup titles/Championnats de la Coupe Stanley: 4 (1980, 1981, 1982, 1983)
Home ice/Domicile: UBS Arena (2021)
Building capacity/Capacité de l'amphithéâtre: 17,113
2022-23 record/Fiche 2022-2023: 42-31-9
AHL affiliate/Club affilié LAH: Bridgeport Islanders

Séries information - Fiche de séries

Table with columns: Season, Overall - Saison, Home - Domicile, Away - Étranger, and sub-columns for W, L, T, O, V, D, N, P.

Séries records - Records de séries

Longest streaks • Plus longues séquences
Winning/Victoires 8 11/5/05 – 3/31/07
Losing/Défaites 6 3/27/18 – 11/5/19 (0-5-1)
Undeclared/Sans défaite 17 2/12/96 – 3/2/00 (12-0-5-0)
Winless/Sans victoire 6 3/27/18 – 11/5/19 (0-5-1)

Most goals, game - Plus de buts, match

Scored/Comptés 9 1/30/99 (9-2W/V)
Allowed/Allowés 9 12/17/92 (9-3 L/D)
Both teams/Deux clubs 12 12/17/92 (9-3 L/D)

Last transaction - Dernière transaction

4/11/21 Acquired a seventh-round pick in 2022 (Tyson Dyck) in exchange for defenceman Braydon Coburn / Acquisition d'un choix de septième ronde en 2022 (Tyson Dyck) en retour du défenseur Braydon Coburn

2023-24 schedule - Calendrier vs N.Y. Islanders

10/26/23 @ N.Y. Islanders 7:30 p.m./19 h 30
11/24/23 @ Ottawa 7 p.m./19 h
3/16/24 @ N.Y. Islanders 12:30 p.m./12 h 30

All times are Eastern/Heure de l'Est



Madison Square Garden

Two Penn Plaza New York, N.Y. 10121

Internet: rangers.nhl.com
Twitter: @NYRangers @NYRStatsInfo

Executive chairman and CEO, The Madison Square Garden Company: James L. Dolan
President and general manager and alternate governor: Chris Drury
Head coach: Peter Laviolette
Senior director, public relations: Ryan Nissan
General office: 212-465-6486
Inaugural season/Saison inaugurale: 1926-27
Stanley Cup titles/Championnats de la Coupe Stanley: 4 (1928, 1933, 1940, 1994)
Home ice/Domicile: Madison Square Garden (1968)
Building capacity/Capacité de l'amphithéâtre: 18,006
2022-23 record/Fiche 2022-2023: 47-22-13
AHL affiliate/Club affilié LAH: Hartford Wolf Pack

Séries information - Fiche de séries

Table with columns: Season, Overall - Saison, Home - Domicile, Away - Étranger, and sub-columns for W, L, T, O, V, D, N, P.

Séries records - Records de séries

Longest streaks • Plus longues séquences
Winning/Victoires 5 (3x) Last/Dernier: 1/12/12 – 3/28/13
Losing/Défaites 10 10/24/92 – 3/6/95
Undeclared/Sans défaite 8 1/19/99 – 11/2/00 (7-0-1-0)
Winless/Sans victoire 10 10/24/92 – 3/6/95 (0-10-0)

Most goals, game - Plus de buts, match

Scored/Comptés 9 1/24/04 (9-1W/V)
Allowed/Allowés 8 3/18/14 (8-4 L/D)
Both teams/Deux clubs 12 3/18/14 (8-4 L/D)

Last transaction - Dernière transaction

10/7/19 Acquired forward Vladislav Namestnikov in exchange for defenceman Nick Ebert and a fourth-round pick in 2021 (Kalle Vaisanen) / Acquisition de l'attaquant Vladislav Namestnikov en retour du défenseur Nick Ebert et d'un choix de quatrième ronde en 2021 (Kalle Vaisanen)

2023-24 schedule - Calendrier vs N.Y. Rangers

12/5/23 @ Ottawa 7 p.m./19 h
1/27/24 @ Ottawa 7 p.m./19 h
4/15/24 @ N.Y. Rangers 7:30 p.m./19 h 30

All times are Eastern/Heure de l'Est



Wells Fargo Center

3601 South Broad Street Philadelphia, Penn. 19148

Internet.....flyers.nhl.com
Twitter.....@NHLFlyers

Chairman and chief executive officer, Comcast Spectator.....Dave Scott
President of hockey operations and general manager.....Chuck Fletcher
Head coach.....John Tortorella
Vice-president, communications.....Sean Côté
General office.....215-389-9554
Inaugural season/Saison inaugurale.....1967-68
Stanley Cup titles/Championnats de la Coupe Stanley.....2 (1974, 1975)
Home ice/Domicile.....Wells Fargo Center (1996)
Building capacity/Capacité de l'amphithéâtre.....19,306
2022-23 record/Fiche 2022-2023.....31-38-13
AHL affiliate/Club affilié LAH.....Lehigh Valley Phantoms

Séries information • Fiche de séries

Season Saison	OVERALL • SAISON				HOME • DOMICILE				AWAY • ÉTRANGER			
	W	L	T	O	W	L	T	O	W	L	T	O
1992-93	1	2	0	0	1	0	0	0	0	2	0	0
1993-94	0	3	1	0	0	1	1	0	0	2	0	0
1994-95	2	1	0	0	1	1	0	0	1	0	0	0
1995-96	0	4	0	0	0	2	0	0	0	2	0	0
1996-97	0	4	0	0	0	2	0	0	0	2	0	0
1997-98	0	4	0	0	0	2	0	0	0	2	0	0
1998-99	4	1	0	0	2	1	0	0	2	0	0	0
1999-2000	2	0	2	0	1	0	1	0	1	0	1	0
2000-01	2	1	1	0	1	0	1	0	1	1	0	0
2001-02	2	1	1	0	1	1	0	0	1	0	1	0
2002-03	1	1	2	0	0	0	2	0	1	1	0	0
2003-04	2	1	1	0	1	0	1	0	1	1	0	0
2004-05	Season cancelled/Saison annulée											
2005-06	1	3	-	0	1	1	-	0	0	2	-	0
2006-07	4	0	-	0	2	0	-	0	2	0	-	0
2007-08	1	3	-	0	1	1	-	0	0	2	-	0
2008-09	3	1	-	0	2	0	-	0	1	1	-	0
2009-10	3	1	-	0	2	0	-	0	1	1	-	0
2010-11	2	2	-	0	2	0	-	0	0	2	-	0
2011-12	2	1	-	1	1	1	-	0	1	0	-	1
2012-13	1	2	-	0	0	1	-	0	0	1	-	0
2013-14	1	2	-	0	1	1	-	0	0	1	-	0
2014-15	2	0	-	1	1	0	-	0	1	0	-	1
2015-16	1	2	-	0	1	1	-	0	0	1	-	0
2016-17	1	0	-	2	0	0	-	1	1	0	-	1
2017-18	2	1	-	0	1	1	-	0	1	0	-	0
2018-19	1	2	-	0	0	1	-	0	1	1	-	0
2019-20	1	1	-	1	1	0	-	1	0	1	-	0
2020-21	0	0	-	0	0	0	-	0	0	0	-	0
2021-22	2	0	-	1	1	0	-	0	1	0	-	1
2022-23	2	1	-	0	1	1	-	0	1	0	-	0
Totals	46	45	8	6	26	19	6	2	20	26	2	4

Séries records • Records de séries

Longest streaks • Plus longues séquences
Winning/Victoires 4 11/22/06 – 3/17/07
Losing/Défaites 12 10/29/95 – 1/3/98
Undeclared/Sans défaite 7 2/20/99 – 10/17/00 (5-0-2-0)
Winless/Sans victoire 12 10/29/95 – 1/3/98 (0-12-0)
Most goals, game • Plus de buts, match
Scored/Comptés 7 (2x) Last/Dernier: 1/3/10 (7-4 W/V)
Allowed/Allowés 8 (3x) Last/Dernier: 2/26/97 (8-5 L/D)
Both teams/Deux clubs 13 2/26/97 (8-5 L/D)

Last transaction • Dernière transaction

3/3/23 Acquired forward Patrick Brown in exchange for the team's sixth-round draft pick in 2023 (Ryan MacPherson) / L'attaquant Patrick Brown acquis en retour du choix de sixième tour de l'équipe en 2023 (Ryan MacPherson)

2023-24 schedule • Calendrier vs Philadelphia

10/14/23 @ Ottawa 1 p.m./13 h
1/21/24 @ Philadelphia 1 p.m./13 h
3/2/24 @ Philadelphia 7 p.m./19 h

All times are Eastern/Heure de l'Est



PPG Paints Arena

1001 Fifth Avenue Pittsburgh, Penn. 15219

Internet.....penguins.nhl.com
Twitter.....@PenguinsPR

Owners.....Fenway Sports Group
Co-owner/chairman.....Mario Lemieux
President of business operations.....Kevin Acklin
President of hockey operations.....Kyle Dubas
Head coach.....Mike Sullivan
Senior director, communications.....Jennifer Bullano Ridgley
General office.....412-642-1300
Inaugural season/Saison inaugurale.....1967-68
Stanley Cup titles/Championnats de la Coupe Stanley.....5 (1991, 1992, 2009, 2016, 2017)
Home ice/Domicile.....PPG Paints Arena (2010)
Building capacity/Capacité de l'amphithéâtre.....18,387
2022-23 record/Fiche 2022-2023.....40-31-11
AHL affiliate/Club affilié LAH.....Wilkes-Barre/Scranton Penguins

Séries information • Fiche de séries

Season Saison	OVERALL • SAISON				HOME • DOMICILE				AWAY • ÉTRANGER			
	W	L	T	O	W	L	T	O	W	L	T	O
1992-93	1	3	0	0	1	1	0	0	0	2	0	0
1993-94	0	4	1	0	0	2	0	0	0	2	1	0
1994-95	0	4	0	0	0	2	0	0	0	2	0	0
1995-96	0	6	0	0	0	3	0	0	0	3	0	0
1996-97	1	4	1	0	1	1	1	0	0	3	0	0
1997-98	1	1	3	0	1	1	1	0	0	0	2	0
1998-99	1	1	1	0	0	1	1	0	0	1	0	0
1999-2000	2	1	1	0	2	0	0	0	0	2	1	0
2000-01	1	2	1	0	0	1	1	0	1	1	0	0
2001-02	2	2	0	0	1	1	0	0	1	1	0	0
2002-03	3	1	0	0	1	1	0	0	2	0	0	0
2003-04	2	0	1	1	1	0	1	0	1	0	0	1
2004-05	Season cancelled/Saison annulée											
2005-06	4	0	-	0	2	0	-	0	2	0	-	0
2006-07	1	1	-	2	0	1	-	1	1	0	-	1
2007-08	3	0	-	1	1	0	-	1	2	0	-	0
2008-09	3	0	-	1	1	0	-	1	2	0	-	0
2009-10	2	2	-	0	1	1	-	0	1	1	-	0
2010-11	1	3	-	0	1	1	-	0	0	2	-	0
2011-12	3	1	-	0	2	0	-	0	1	1	-	0
2012-13	0	2	-	1	0	1	-	1	0	1	-	0
2013-14	2	0	-	1	1	0	-	0	1	0	-	1
2014-15	1	1	-	1	1	0	-	1	0	1	-	0
2015-16	0	3	-	0	0	1	-	0	0	2	-	0
2016-17	2	1	-	0	2	0	-	0	0	1	-	0
2017-18	0	3	-	0	0	1	-	0	0	2	-	0
2018-19	2	1	-	0	2	0	-	0	0	1	-	0
2019-20	0	2	-	0	0	0	-	0	0	2	-	0
2020-21	0	0	-	0	0	0	-	0	0	0	-	0
2021-22	1	2	-	0	1	1	-	0	0	1	-	0
2022-23	2	1	0	0	1	0	-	0	1	1	-	0
Totals	41	52	9	9	24	21	5	5	17	31	4	4

Séries records • Records de séries

Longest streaks • Plus longues séquences
Winning/Victoires 7 1/22/04 – 11/10/06
Losing/Défaites 14 1/3/94 – 4/11/96
Undeclared/Sans défaite 8 12/26/03 – 11/10/06 (7-0-1-0)
Winless/Sans victoire 16 3/30/93 – 4/11/96 (0-15-1)
Most goals, game • Plus de buts, match
Scored/Comptés 8 3/24/12 (8-4 W/V)
Allowed/Allowés 8 (2x) Last/Dernier: 12/5/16 (8-5 L/D)
Both teams/Deux clubs 13 12/5/16 (8-5 L/D)

Last transaction • Dernière transaction

10/17/20 Acquired goaltender Matt Murray in exchange for forward prospect Jonathan Gruden and a second-round draft pick in 2020 (Joel Blomqvist), which had previously been acquired from Columbus on 2/23/19 / Acquisition du gardien de but Matt Murray en retour de l'espoir attaquant Jonathan Gruden et d'un choix de deuxième ronde au repêchage de 2020 (Joel Blomqvist), qui avait été précédemment acquis de Columbus le 2/23/19

2023-24 schedule • Calendrier vs Pittsburgh

10/28/23 @ Pittsburgh 7 p.m./19 h
12/23/23 @ Ottawa 7 p.m./19 h
3/12/24 @ Ottawa 7 p.m./19 h

All times are Eastern/Heure de l'Est



SAP Center at San Jose

525 W Santa Clara St. San Jose, Calif. 95113

Internet.....sharks.nhl.com
Twitter.....@SanJoseSharks @SanJoseSharksPR

Owners.....Sharks Sports & Entertainment
Presidents.....Jonathan Becher
General manager.....Mike Grier
Head coach.....David Quinn
Vice-president, communications.....Scott Emmert
General office.....408-287-7070
Inaugural season/Saison inaugurale.....1991-92
Stanley Cup titles/Championnats de la Coupe Stanley.....None/Aucun
Home ice/Domicile.....SAP Center at San Jose (1993)
Building capacity/Capacité de l'amphithéâtre.....17,562
2022-23 record/Fiche 2022-2023.....22-44-16
AHL affiliate/Club affilié LAH.....San Jose Barracuda

Séries information • Fiche de séries

Season Saison	OVERALL • SAISON				HOME • DOMICILE				AWAY • ÉTRANGER			
	W	L	T	O	W	L	T	O	W	L	T	O
1992-93	1	1	0	0	1	0	0	0	0	1	0	0
1993-94	2	0	0	0	1	0	0	0	1	0	0	0
1994-95	0	0	0	0	0	0	0	0	0	0	0	0
1995-96	0	1	1	0	0	0	1	0	0	1	0	0
1996-97	0	1	1	0	0	0	1	0	0	1	0	0
1997-98	1	0	1	0	0	0	1	0	1	0	0	0
1998-99	0	1	1	0	0	0	1	0	0	1	0	0
1999-2000	0	1	0	0	0	0	1	0	0	0	0	0
2000-01	2	0	0	0	1	0	0	0	1	0	0	0
2001-02	0	1	0	0	0	0	0	0	0	1	0	0
2002-03	1	0	0	0	1	0	0	0	0	0	0	0
2003-04	1	0	0	0	0	0	0	0	1	0	0	0
2004-05	Season cancelled/Saison annulée											
2005-06	0	1	-	0	0	1	-	0	0	0	-	0
2006-07	0	0	-	0	0	0	-	0	0	0	-	0
2007-08	0	0	-	1	0	0	-	0	0	0	-	1
2008-09	0	1	-	0	0	1	-	0	0	0	-	0
2009-10	0	1	-	0	0	0	-	0	0	1	-	0
2010-11	0	1	-	0	0	1	-	0	0	0	-	0
2011-12	1	0	-	0	0	0	-	0	1	0	-	0
2012-13	0	0	-	0	0	0	-	0	0	0	-	0
2013-14	0	2	-	0	0	1	-	0	0	1	-	0
2014-15	2	0	-	0	1	0	-	0	1	0	-	0
2015-16	2	0	-	0	1	0	-	0	1	0	-	0
2016-17	1	0	-	1	0	0	-	1	1	0	-	0
2017-18	1	1	-	0	1	0	-	0	0	1	-	0
2018-19	1	1	-	0	1	0	-	0	0	1	-	0
2019-20	2	0	-	0	1	0	-	0	1	0	-	0
2020-21	0	0	-	0	0	0	-	0	0	0	-	0
2021-22	0	2	-	0	0	1	-	0	0	1	-	0
2022-23	1	1	-	0	1	0	-	0	0	1	-	0
Totals	19	17	4	2	10	6	4	1	9	11	0	1

Séries records • Records de séries

Longest streaks • Plus longues séquences
Winning/Victoires 5 2/28/15 – 12/7/16
Losing/Défaites 5 1/12/06 – 12/2/10 (0-4-1)
Undeclared/Sans défaite 5 2/28/15 – 12/7/16 (5-0-0)
Winless/Sans victoire 5 1/12/06 – 12/2/10 (0-4-1)
Most goals, game • Plus de buts, match
Scored/Comptés 9 12/19/02 (9-3 W/V)
Allowed/Allowés 6 11/24/21 (6-3 L/D)
Both teams/Deux clubs 12 (2x) Last/Dernier: 12/19/02 (9-3 W/V)

Last transaction • Dernière transaction

10/24/21 Acquired forward Dylan Gambrell in exchange for the seventh-round draft pick in 2022 that the Senators had previously acquired from San Jose in a trade on 1/27/21 and which was later traded to Arizona (Adam Zink) / Acquisition de l'attaquant Dylan Gambrell en retour d'un choix de septième ronde en 2022 que les Senators avaient précédemment obtenu de San Jose dans une transaction le 27 janvier 2021 et qui a plus tard été échangé en Arizona (Adam Zink)

2023-24 schedule • Calendrier vs San Jose

1/13/24 @ Ottawa 4 p.m./16 h
3/9/24 @ San Jose 7 p.m./19 h

All times are Eastern/Heure de l'Est



Climate Pledge Arena

16 W. Harrison St., Suite 200 Seattle, Wash. 98119

Internet.....nhl.com/kraken
Twitter.....@seattlekraken

Majority owner/Chairman.....David Bonderman
CEO.....Tod LeIweke
COO.....Victor de Bonis
EVP, General manager.....Ron Francis
Head coach.....Dave Hakstol
Vice-president of communications.....Ben Guerrero
General office.....206-460-7825

Inaugural season/Saison inaugurale.....2021-22

**Enterprise Center**

1401 Clark Avenue St. Louis, Mo. 63103

Internet: blues.nhl.com
Twitter: @StLouisBluesOwners: SLB Acquisition Holdings LLC
Chairman and governor: Tom Stillman
President, hockey operations and general manager: Doug Armstrong
Head coach: Craig Berube
Vice-president of media and brand communications: Mike Caruso
General office: 314-622-2500Inaugural season/Saison inaugurale: 1967-68
Stanley Cup titles/Championnats de la Coupe Stanley: 1 (2019)
Home ice/Domicile: Scottrade Center (1994)
Building capacity/Capacité de l'amphithéâtre: 18,400
2022-23 record/Fiche 2022-2023: 37-38-7
AHL affiliate/Club affilié LAH: Springfield Thunderbirds**Series information - Fiche de séries**

Season	OVERALL - SAISON			HOME - DOMICILE			AWAY - ÉTRANGER		
	W	L	T	W	L	T	W	L	T
1992-93	0	2	0	0	1	0	0	1	0
1993-94	0	2	0	0	1	0	0	1	0
1994-95	0	0	0	0	0	0	0	0	0
1995-96	2	0	0	1	0	0	1	0	0
1996-97	0	1	1	0	1	0	0	0	1
1997-98	1	1	0	0	1	0	1	0	0
1998-99	1	1	0	0	1	0	1	0	0
1999-2000	0	2	0	0	1	0	0	1	0
2000-01	1	0	0	1	0	0	0	0	0
2001-02	1	1	0	1	0	0	0	1	0
2002-03	0	0	1	0	0	0	0	0	1
2003-04	1	0	0	1	0	0	0	0	0
2004-05	Season cancelled/Saison annulée								
2005-06	0	0	0	0	0	0	0	0	0
2006-07	1	0	0	0	0	0	1	0	0
2007-08	1	0	0	1	0	0	0	0	0
2008-09	1	0	0	0	0	0	1	0	0
2009-10	1	0	0	1	0	0	0	0	0
2010-11	0	1	0	0	0	0	0	1	0
2011-12	0	1	0	0	1	0	0	0	0
2012-13	0	0	0	0	0	0	0	0	0
2013-14	2	0	0	1	0	0	1	0	0
2014-15	1	1	0	0	1	0	1	0	0
2015-16	1	0	1	0	0	1	1	0	0
2016-17	1	1	0	0	1	0	1	0	0
2017-18	0	2	0	0	1	0	0	1	0
2018-19	1	1	0	1	0	0	0	1	0
2019-20	0	1	0	0	1	0	0	0	0
2020-21	0	0	0	0	0	0	0	0	0
2021-22	1	1	0	0	1	0	1	0	0
2022-23	1	1	0	1	0	0	0	1	0
Totals	19	20	2	9	12	0	10	8	2

Series records - Records de séries**Longest streaks - Plus longues séquences**Winning/Victoires: 5 (2/10/04 - 1/21/10)
Losing/Défaites: 4 (2x) Last/Dernier: 2/7/17 - 1/19/19 (0-4-0)
Undeclared/Sans défaite: 6 (12/5/02 - 1/21/10 (5-0-1-0))
Winless/Sans victoire: 4 (2x) Last/Dernier: 2/7/17 - 1/19/19 (0-4-0)**Most goals, game - Plus de buts, match**Scored/Comptés: 7 (2x) Last/Dernier: 2/19/23 (7-2 W/W)
Allowed/Alloqués: 11 (2/26/94 (11-1 L/D))
Both teams/Deux clubs: 12 (2x) Last/Dernier: 2/26/94 (11-1 L/D)**Last transaction - Dernière transaction**

9/25/21 Acquired forward Zach Sanford in exchange for forward Logan Brown / Acquisition de l'attaquant Zach Sanford en retour de l'attaquant Logan Brown

2023-24 schedule - Calendrier vs St. Louis12/14/23 @ St. Louis 8 p.m./20 h
3/21/24 @ Ottawa 7 p.m./19 h

All times are Eastern/Heure de l'Est

**Amalie Arena**

401 Channelside Drive Tampa, Fla. 33602

Internet: lightning.nhl.com
Twitter: @TBLightingOwner, chairman and governor: Jeff Vinik
Chief executive officer: Steve Griggs
Vice-president and general manager, alternate governor: Julien Brisbois
Head coach: Jon Cooper
Executive vice-president of communications: Bill Wicklett
Sr. director of broadcasting, programming and communications: Brian Breseman
General office: 813-301-6500Inaugural season/Saison inaugurale: 1992-93
Stanley Cup titles/Championnats de la Coupe Stanley: 3 (2004, 2020, 2021)
Home ice/Domicile: Amalie Arena (1996)
Building capacity/Capacité de l'amphithéâtre: 19,092
2022-23 record/Fiche 2022-2023: 46-30-6
AHL affiliate/Club affilié LAH: Syracuse Crunch**Series information - Fiche de séries**

Season	OVERALL - SAISON			HOME - DOMICILE			AWAY - ÉTRANGER		
	W	L	T	W	L	T	W	L	T
1992-93	0	2	0	0	1	0	0	1	0
1993-94	0	4	0	0	2	0	0	2	0
1994-95	3	1	0	1	1	0	2	0	0
1995-96	2	2	0	1	1	0	1	1	0
1996-97	2	2	0	1	1	0	1	1	0
1997-98	3	1	0	1	1	0	2	0	0
1998-99	3	1	0	2	0	0	1	0	1
1999-2000	2	2	0	2	0	0	2	0	0
2000-01	4	0	0	2	0	0	2	0	0
2001-02	3	0	1	2	0	0	1	0	1
2002-03	2	2	0	1	1	0	1	1	0
2003-04	4	0	0	2	0	0	2	0	0
2004-05	Season cancelled/Saison annulée								
2005-06	4	0	0	2	0	0	2	0	0
2006-07	2	2	0	1	1	0	1	1	0
2007-08	2	1	1	1	1	0	1	0	1
2008-09	3	0	1	2	0	0	1	0	1
2009-10	2	1	1	2	0	0	1	1	1
2010-11	2	2	0	1	1	0	1	1	0
2011-12	4	0	0	2	0	0	2	0	0
2012-13	1	2	0	1	0	0	0	2	0
2013-14	2	2	1	1	1	0	1	1	1
2014-15	2	2	0	1	1	0	1	1	0
2015-16	1	3	0	1	1	0	0	2	0
2016-17	1	2	1	0	1	1	1	1	0
2017-18	2	1	1	1	1	0	1	0	1
2018-19	1	2	1	0	1	1	1	1	0
2019-20	1	1	1	1	1	0	0	0	1
2020-21	0	0	0	0	0	0	0	0	0
2021-22	1	3	0	1	1	0	0	2	0
2022-23	2	1	0	2	0	0	0	1	0
Totals	61	41	2	35	19	0	26	22	6

Series records - Records de séries**Longest streaks - Plus longues séquences**Winning/Victoires: 8 (12/4/03 - 3/14/06)
Losing/Défaites: 6 (11/13/92 - 2/10/94)
Undeclared/Sans défaite: 11 (4/9/00 - 1/14/03 (10-0-1-0))
Winless/Sans victoire: 6 (1/13/92 - 2/10/94 (0-6-0))**Most goals, game - Plus de buts, match**Scored/Comptés: 9 (3/8/99 (9-3 W/W))
Allowed/Alloqués: 6 (4x) Last/Dernier: 1/25/13 (6-4 L/D)
Both teams/Deux clubs: 12 (2x) Last/Dernier: 1/24/08 (8-4 W/W)**Last transaction - Dernière transaction**

3/20/22 Acquired forward Mathieu Joseph in addition to a fourth-round pick in 2024 (TBD) in exchange for forward Nick Paul / Acquisition de l'attaquant Mathieu Joseph ainsi qu'un choix de quatrième ronde en 2024 (à déterminer) en retour de l'attaquant Nick Paul

2023-24 schedule - Calendrier vs Tampa Bay10/15/24 @ Ottawa 7 p.m./19 h
11/4/23 @ Ottawa 7 p.m./19 h
2/19/24 @ Tampa Bay 7 p.m./19 h
4/11/24 @ Tampa Bay 7 p.m./19 h

All times are Eastern/Heure de l'Est

**Scotiabank Arena**

40 Bay St. Toronto, Ont. M5J 6X2

Internet: mapleleaves.nhl.com
Twitter: @MapleLeafsOwners: Maple Leaf Sports & Entertainment Ltd.
Chairman, governor: Lawrence M. Tanenbaum
President and alternate governor: Brendan Shanahan
General manager: Brad Treliving
Vice-president, media relations: Steve Keogh
General office: 416-815-5700Inaugural season/Saison inaugurale: 1917-18
Stanley Cup titles/Championnats de la Coupe Stanley: 13 (1918, 1922, 1932, 1942, 1945, 1947, 1948, 1949, 1951, 1962, 1963, 1964, 1967)
Home ice/Domicile: Scotiabank Arena (1999)
Building capacity/Capacité de l'amphithéâtre: 18,819
2022-23 record/Fiche 2022-2023: 50-21-11
AHL affiliate/Club affilié LAH: Toronto Marlies**Series information - Fiche de séries**

Season	OVERALL - SAISON			HOME - DOMICILE			AWAY - ÉTRANGER		
	W	L	T	W	L	T	W	L	T
1992-93	0	3	0	0	1	0	0	2	0
1993-94	0	2	0	0	1	0	0	1	0
1994-95	0	0	0	0	0	0	0	0	0
1995-96	0	1	1	0	1	0	0	1	0
1996-97	2	0	0	1	0	0	1	0	0
1997-98	2	0	0	1	0	0	1	0	0
1998-99	2	3	0	2	0	0	0	3	0
1999-2000	3	1	1	2	1	0	1	0	1
2000-01	5	0	0	2	0	0	3	0	0
2001-02	3	2	0	2	1	0	1	1	0
2002-03	4	1	0	2	0	0	2	1	0
2003-04	1	3	1	0	2	1	1	1	0
2004-05	Season cancelled/Saison annulée								
2005-06	7	1	0	4	0	0	3	1	0
2006-07	5	1	2	2	1	1	3	0	1
2007-08	4	4	0	2	2	0	2	2	0
2008-09	2	3	1	2	0	1	0	3	0
2009-10	2	3	0	1	1	1	1	2	0
2010-11	3	3	0	1	2	0	2	1	0
2011-12	3	3	0	1	2	0	2	1	0
2012-13	1	4	0	1	2	0	0	2	0
2013-14	1	1	2	1	0	1	0	1	1
2014-15	2	1	2	2	1	0	0	0	2
2015-16	4	0	0	2	0	0	2	0	0
2016-17	3	1	0	1	1	0	2	0	0
2017-18	2	2	0	1	1	0	1	1	0
2018-19	3	1	0	2	0	0	1	1	0
2019-20	0	2	1	0	1	0	0	1	1
2020-21	4	4	1	3	1	1	1	3	0
2021-22	1	2	1	1	0	1	0	2	0
2022-23	1	2	1	0	1	1	1	1	0
Totals	70	54	3	39	22	1	31	32	5

Series records - Records de séries**Longest streaks - Plus longues séquences**Winning/Victoires: 8 (3/23/00 - 11/17/01)
Losing/Défaites: 6 (10/20/92 - 12/5/95)
Undeclared/Sans défaite: 8 (3/23/00 - 11/17/01 (8-0-0-0))
Winless/Sans victoire: 7 (10/20/92 - 1/27/96 (0-6-1))**Most goals, game - Plus de buts, match**Scored/Comptés: 8 (3x) Last/Dernier: 4/3/08 (8-2 W/W)
Allowed/Alloqués: 7 (2/18/21 (7-3 L/D))
Both teams/Deux clubs: 11 (3x) Last/Dernier: 4/10/21 (6-5 L/D)**Last transaction - Dernière transaction**

7/11/22 Acquired future considerations in exchange for a third-round pick in 2023, which was later traded to St. Louis (Juraj Pekarik), a seventh-round pick in 2024 (TBD) and goaltender Matt Murray / Acquisition compensations futures en retour d'un choix de deuxième ronde en 2023, et qui a plus tard été échangé à Saint-Louis (Juraj Pekarik), d'un choix de septième ronde en 2024 (à déterminer) et du gardien de but Matt Murray

2023-24 schedule - Calendrier vs Toronto11/8/23 @ Toronto 7 p.m./19 h
12/17/23 @ Ottawa 7 p.m./19 h
12/27/23 @ Toronto 7 p.m./19 h
2/10/24 @ Ottawa 7 p.m./19 h

All times are Eastern/Heure de l'Est

**Rogers Arena**

800 Griffiths Way Vancouver, B.C. V6B 6G1

Internet: canucks.nhl.com
Twitter: @CanucksOwners: Canucks Sports & Entertainment
Chairman and governor: Francesco Aquilini
Chief operating officer: Trent Carroll
President, hockey operations: Jim Rutherford
General manager: Patrick Allin
Head coach: Rick Tocchet
Director, communications: Craig MacEwan
General office: 604-899-4600Inaugural season/Saison inaugurale: 1970-71
Stanley Cup titles/Championnats de la Coupe Stanley: None/Aucun
Home ice/Domicile: Rogers Arena (1995)
Building capacity/Capacité de l'amphithéâtre: 18,870
2022-23 record/Fiche 2022-2023: 38-37-7
AHL affiliate/Club affilié LAH: Abbotsford Canucks**Series information - Fiche de séries**

Season	OVERALL - SAISON			HOME - DOMICILE			AWAY - ÉTRANGER		
	W	L	T	W	L	T	W	L	T
1992-93	0	2	0	0	1	0	0	1	0
1993-94	0	1	1	0	1	0	0	0	1
1994-95	0	0	0	0	0	0	0	0	0
1995-96	1	1	0	1	0	0	0	1	0
1996-97	2	0	0	1	0	0	1	0	0
1997-98	0	1	1	0	1	0	0	1	0
1998-99	2	0	0	1	0	0	1	0	0
1999-2000	1	2	0	0	1	0	1	1	0
2000-01	2	0	0	1	0	0	1	0	0



T-Mobile Arena

3780 S. Las Vegas Blvd Las Vegas, Nev. 89158

Internet..... nhl.com/goldenknights
 Twitter..... @GoldenKnights
 Owners..... Black Knight Sports & Entertainment
 Chairman, CEO and governor..... Bill Foley
 President, COO and alternate governor..... Kerry Bultoz
 President of hockey operations and alternate governor..... George McPhee
 General manager..... Kelly McCrimmon
 Head coach..... Bruce Cassidy
 Vice-president of communications and content..... Nate Ewell
 General office..... 702-790-2663

Inaugural season/Saison inaugurale..... 2017-18
 Stanley Cup titles/Championnats de la Coupe Stanley..... 1 (2023)
 Home ice/Domicile..... T-Mobile Arena (2017)
 Building capacity/Capacité de l'amphithéâtre..... 17,367
 2022-23 record/Fiche 2022-2023..... 51-22-9
 AHL affiliate/Club affilié LAH..... Henderson Silver Knights

Séries information - Fiche de séries

Season	OVERALL - SAISON			HOME - DOMICILE			AWAY - ÉTRANGER		
	W	L	T	W	L	T	W	L	T
2017-18	1	1	0	0	1	0	1	0	0
2018-19	0	1	-	0	1	-	0	0	-
2019-20	0	1	-	0	1	-	0	0	-
2020-21	0	0	-	0	0	-	0	0	-
2021-22	0	2	-	0	1	-	0	1	-
2022-23	0	2	-	0	1	-	0	1	-
Totals	1	7	-	0	5	-	1	2	-

Séries records - Records de séries

Longest streaks - Plus longues séquences
 Winning/Victoires N/A
 Losing/Défaites 8 10/28/18 - 11/23/22 (0-6-2)
 Undeclared/Sans défaite N/A
 Winless/Sans victoire 8 10/28/18 - 11/23/22 (0-6-2)

Most goals, game - Plus de buts, match

Scored/Comptés 5 3/2/18 (5-4 W/V)
 Allowed/Alloués 5 (4x) Last/Dernier: 11/3/22 (5-4 L/D)
 Both teams/Deux clubs 9 (3x) Last/Dernier: 11/3/22 (5-4 L/D)

Last transaction - Dernière transaction

7/28/21 Acquired defenceman Nick Holden in addition to a third-round pick in 2022 which had previously been acquired from Vancouver on 10/12/20 and which was traded back to the Canucks on 3/20/22 (Elias Pettersson) in exchange for forward Evgenii Dadonov / Acquisition du défenseur Nick Holden en plus d'un choix de troisième ronde en 2022 qui avait été précédemment acquis de Vancouver le 10/12/20 et qui a été retourné aux Canucks le 3/20/22 (Elias Pettersson) en retour de l'attaquant Evgenii Dadonov

2023-24 schedule - Calendrier vs Vegas

12/17/23 @ Vegas 8 p.m./20 h
 2/24/24 @ Ottawa 7 p.m./19 h

All times are Eastern/Heure de l'Est



Capital One Arena

601 F Street, NW Washington, D.C. 20004

Internet..... capitals.nhl.com
 Twitter..... @Capitals @CapitalsPR
 Owner..... Monumental Sports & Entertainment
 Majority owner, chairman and CEO..... Ted Leonsis
 President..... Dick Patrick
 Senior vice-president and general manager..... Brian MacLellan
 Head coach..... Spencer Carbery
 Vice-president of communications & broadcasting..... Sergey Kocharov
 General office..... 202-266-2200

Inaugural season/Saison inaugurale..... 1974-75
 Stanley Cup titles/Championnats de la Coupe Stanley..... 1 (2018)
 Home ice/Domicile..... Capital One Arena (1997)
 Building capacity/Capacité de l'amphithéâtre..... 18,506
 2022-23 record/Fiche 2022-2023..... 35-37-10
 AHL affiliate/Club affilié LAH..... Hershey Bears

Séries information - Fiche de séries

Season	OVERALL - SAISON			HOME - DOMICILE			AWAY - ÉTRANGER		
	W	L	T	W	L	T	W	L	T
1992-93	0	4	0	0	2	0	0	2	0
1993-94	1	3	0	1	1	0	0	2	0
1994-95	0	1	2	0	0	1	0	1	1
1995-96	0	4	0	0	2	0	0	2	0
1996-97	4	0	0	2	0	0	2	0	0
1997-98	3	1	0	2	0	0	1	1	0
1998-99	3	1	0	1	1	0	2	0	0
1999-2000	1	3	0	1	1	0	0	2	0
2000-01	1	2	1	1	1	0	0	1	1
2001-02	2	0	1	1	0	1	1	0	1
2002-03	3	1	0	1	1	0	2	0	0
2003-04	3	0	1	2	0	0	1	0	1
2004-05	Season cancelled/Saison annulée								
2005-06	3	1	0	1	1	0	2	0	0
2006-07	2	1	-	2	0	-	0	1	-
2007-08	0	4	-	0	2	-	0	2	-
2008-09	2	2	-	2	0	-	0	2	-
2009-10	3	1	-	2	0	-	1	1	-
2010-11	1	2	-	1	1	-	0	1	-
2011-12	1	2	-	1	1	-	0	1	-
2012-13	3	0	-	2	0	-	1	0	-
2013-14	3	0	-	1	0	-	2	0	-
2014-15	1	2	-	1	1	-	0	1	-
2015-16	0	3	-	0	1	-	0	2	-
2016-17	1	2	-	1	1	-	0	1	-
2017-18	0	2	-	0	1	-	0	2	-
2018-19	0	3	-	0	2	-	0	1	-
2019-20	0	2	-	0	1	-	0	1	-
2020-21	0	0	-	0	0	-	0	0	-
2021-22	1	1	-	0	1	-	0	1	-
2022-23	2	0	-	1	0	-	1	0	-
Totals	44	48	5	27	21	1	17	27	4

Séries records - Records de séries

Longest streaks - Plus longues séquences
 Winning/Victoires 7 2/22/12 - 1/21/14
 Losing/Défaites 10 10/5/17 - 1/22/22 (0-8-2)
 Undeclared/Sans défaite 8 4/3/03 - 3/12/06 (7-0-1-0)
 Winless/Sans victoire 10 10/5/17 - 1/22/22 (0-8-2)

Most goals, game - Plus de buts, match

Scored/Comptés 11 11/13/01 (11-5 W/V)
 Allowed/Alloués 11 12/17/93 (11-2 L/D)
 Both teams/Deux clubs 16 11/13/01 (11-5 W/V)

Last transaction - Dernière transaction

7/13/22 Acquired a second-round pick in 2024, which was later traded to Arizona (TBD) on 3/1/23, in exchange for forward Connor Brown / Acquisition d'un choix de deuxième ronde en 2024, qui fut ensuite échangé à Arizona (à déterminer) le 3/1/23, en retour de l'attaquant Connor Brown

2023-24 schedule - Calendrier vs Washington

10/18/23 @ Ottawa 7 p.m./19 h
 2/26/24 @ Washington 7 p.m./19 h
 4/7/24 @ Washington 6 p.m./18 h

All times are Eastern/Heure de l'Est



Canada Life Centre

345 Graham Ave. Winnipeg, Man. R3C 5S6

Internet..... jets.nhl.com
 Twitter..... @NHLJets @WpgJetsPR
 Owner..... True North Sports & Entertainment
 Executive chairman and governor..... Mark Chipman
 President and chief operating officer..... John Offert
 Executive vice-president and general manager..... Kevin Cheveldayoff
 Head coach..... Rick Bowness
 Senior director, hockey communications..... Scott Brown
 General office..... 204-987-7825

Inaugural season/Saison inaugurale..... 1999-2000 (relocated from Atlanta in 2011)
 Stanley Cup titles/Championnats de la Coupe Stanley..... None/Aucun
 Home ice/Domicile..... Canada Life Centre (2004)
 Building capacity/Capacité de l'amphithéâtre..... 15,294
 2022-23 record/Fiche 2022-2023..... 46-33-3
 AHL affiliate/Club affilié LAH..... Manitoba Moose

Séries information - Fiche de séries

Season	OVERALL - SAISON			HOME - DOMICILE			AWAY - ÉTRANGER		
	W	L	T	W	L	T	W	L	T
1999-2000	4	0	0	2	0	0	2	0	0
2000-01	2	1	0	1	0	1	1	1	0
2001-02	1	1	0	0	1	0	1	0	0
2002-03	3	0	1	2	0	0	1	0	1
2003-04	3	0	1	1	0	1	2	0	0
2004-05	Season cancelled/Saison annulée								
2005-06	2	2	-	1	1	-	1	1	-
2006-07	1	2	-	1	0	-	0	2	-
2007-08	3	1	-	2	0	-	1	1	-
2008-09	2	2	-	0	1	-	0	1	-
2009-10	1	3	-	0	1	-	0	2	-
2010-11	2	0	-	2	1	-	0	1	-
2011-12	3	1	-	1	1	-	2	0	-
2012-13	2	1	-	1	1	-	1	0	-
2013-14	2	0	-	1	0	-	1	0	-
2014-15	1	0	-	0	0	-	1	0	-
2015-16	2	0	-	1	0	-	1	0	-
2016-17	0	2	-	0	1	-	0	1	-
2017-18	0	2	-	0	1	-	0	1	-
2018-19	2	0	-	1	0	-	1	0	-
2019-20	0	2	-	0	1	-	0	1	-
2020-21	4	5	-	2	2	-	2	3	-
2021-22	1	1	-	0	1	-	0	1	-
2022-23	0	2	-	0	1	-	0	1	-
Totals	41	28	2	20	13	1	21	15	2

Séries records - Records de séries

Longest streaks - Plus longues séquences
 Winning/Victoires 5 2/8/03 - 12/28/03
 Losing/Défaites 6 2/8/20 - 2/11/21
 Undeclared/Sans défaite 7 1/2/03 - 12/28/03 (6-0-1-0)
 Winless/Sans victoire 6 2/8/20 - 2/11/21 (0-5-1)

Most goals, game - Plus de buts, match

Scored/Comptés 8 (2x) Last/Dernier: 1/2/03 (8-1 W/V)
 Allowed/Alloués 8 1/2/06 (8-3 L/D)
 Both teams/Deux clubs 12 10/21/00 (6-6/1/MN)

Last transaction - Dernière transaction

3/17/21 Goaltender Anton Forsberg claimed off waivers from Winnipeg / Le gardien de but Anton Forsberg est réclamé au ballottage de Winnipeg

2023-24 schedule - Calendrier vs Winnipeg

1/20/24 @ Ottawa 3 p.m./15 h
 3/30/24 @ Winnipeg 7 p.m./19 h

All times are Eastern/Heure de l'Est

ADVERSAIRES

OPPONENTS



RECORDS



FICHES

10-70-4 (24 points) 6th Adams/6^e Adams (24th overall • 24^e au total)

SCORING • MARQUEURS

GP	G	A	Pts	PIM	#	Date	Team	W-L-T	Record	GF-GA
PJ	B	A	Pts	PUN	#	Date	Équipe	V-D-P	Fiche	BP-BC
Norm MacIver	80	17	46	63	84	1	Oct. 8	MTL	5-3	1-0-0
Jamie Baker	76	19	29	48	54	2	Oct. 10	@ QUE	L	1-1-0
Sylvain Turgeon	72	25	18	43	104	4	Oct. 12	@ BOS	L	1-2-0
Brad Shaw	81	7	34	41	34	5	Oct. 14	@ HFD	L	1-3-0
Bob Kudelski	48	21	14	35	22	6	Oct. 16	@ WSH	L	1-4-0
Jody Hull	69	13	21	34	14	7	Oct. 22	@ TOR	L	1-5-0
Mark Lamb	71	7	19	26	64	8	Oct. 24	HFD	L*	1-6-0
Mike Peluso	81	15	10	25	318	9	Oct. 27	PIT	L	1-7-0
Mark Freer	63	10	14	24	39	10	Oct. 30	@ BUF	L	1-8-0
Neil Brady	55	7	17	24	57	12	Oct. 31	BUF	L*	1-9-0
Andrew McBain	59	7	16	23	43	13	Nov. 3	@ EDM	L	1-10-1
Laurie Boschman	70	9	7	16	101	14	Nov. 5	@ CGY	L	1-11-1
Darren Rumble	69	3	13	16	61	15	Nov. 9	@ VAN	L	1-12-1
Dave Archibald	44	9	6	15	32	16	Nov. 11	TOR	L	1-13-1
Doug Small	51	4	10	14	51	18	Nov. 13	QUE	L	1-14-1
Tomas Jelínek	49	7	6	13	52	19	Nov. 15	@ TB	L	1-15-1
Chris Luongo	76	3	9	12	68	20	Nov. 17	@ PHI	L	1-16-1
Jeff Lazaro	26	6	4	10	16	21	Nov. 19	MTL	L	1-17-1
Rob Murphy	44	3	7	10	30	22	Nov. 21	HFD	L	1-18-1
Darcy Loewen	79	4	5	9	145	24	Nov. 23	@ MTL	L	1-19-1
Ken Hammond	62	4	4	8	104	25	Nov. 25	BOS	L	1-20-1
Gord Dineen	32	2	4	6	30	26	Nov. 27	NJ	W	2-20-1
Mark Osiecki	34	0	4	4	12	28	Nov. 29	PHI	W	3-20-1
Brad Marsh	59	0	3	3	30	29	Dec. 1	WSH	L	3-21-1
Daniel Berthiaume	25	0	1	1	2	30	Dec. 3	@ HFD	L	3-22-1
Jim Thomson	15	0	1	1	41	31	Dec. 5	@ BOS	L	3-23-1
Marc Fortier	10	0	1	1	6	32	Dec. 9	CGY	L*	3-24-1
Blair Atcheynum	4	0	1	1	0	34	Dec. 12	DET	L*	3-25-1
Jim Kyte	4	0	1	1	4	35	Dec. 17	@ NYI	L	3-26-1
Dominic Lavoie	2	0	1	1	0	36	Dec. 21	@ TOR	L	3-27-1
Peter Sidorkiewicz	64	0	0	0	8	37	Dec. 23	WSH	L	3-28-1
Brad Miller	11	0	0	0	42	38	Dec. 26	@ HFD	L	3-29-1
Kent Paynter	6	0	0	0	20	40	Dec. 27	QUE	L*	3-30-1
Radek Hamr	4	0	0	0	0	41	Dec. 31	@ DET	L*	3-31-1
Lonnie Loach	3	0	0	0	0	42	Jan. 2	BUF	L	3-32-1
Tony Cimellaro	2	0	0	0	0	43	Jan. 6	@ NYR	L	3-33-1
Martin St-Amour	1	0	0	0	2	44	Jan. 10	@ NY	L	3-34-1

GOALTENDERS • GARDIENS DE BUT

GP	Mins	W-L-T	SO	GAA	Sv%	
PJ	Min	V-D-N	BL	Moy	%Ar	
Peter Sidorkiewicz	64	3,388	8-46-3	0	4.43	.856
Daniel Berthiaume	25	1,326	2-17-1	0	4.30	.871
Darrin Madeley	2	90	0-2-0	0	6.67	.773
Steve Weeks	7	249	0-5-0	0	7.23	.792

MOLSON CUP WINNER • GAGNANT DE LA COUPE MOLSON

Sylvain Turgeon	60	Feb. 13	MTL	L	7-48-4	1-4
	60	Feb. 17	@ QUE	L	7-49-4	4-6
	61	Feb. 20	@ MTL	L	7-50-4	4-5
	62	Feb. 22	@ WPG	L	7-51-4	3-6
	63	Feb. 23	WPG	L	7-52-4	2-8
	64	Feb. 25	PIT	W	8-52-4	2-1
	65	Feb. 27	@ NJ	L	8-53-4	2-5
	66	Feb. 28	QUE	W	9-53-4	6-4
	67	March 2	@ SJ	L*	9-54-4	2-3
	68	March 4	@ LA	L	9-55-4	6-8
	69	March 7	@ CHI	L	9-56-4	2-4
	70	March 13	@ BOS	L	9-57-4	3-6
	71	March 18	BOS	L	9-58-4	1-4
	72	March 22	NYR	L	9-59-4	4-5
	73	March 25	TB	L*	9-60-4	2-3
	74	March 27	@ MTL	L*	9-61-4	3-4
	75	March 28	@ BUF	L	9-62-4	1-3
	76	March 30	@ PIT	L	9-63-4	4-6
	77	April 1	QUE	L	9-64-4	2-4
	78	April 3	@ HFD	L	9-65-4	3-7
	79	April 4	VAN	L	9-66-4	0-3
	80	April 7	HFD	L	9-67-4	1-6
	81	April 10	@ NYI	W	10-67-4	5-3
	82	April 11	@ BOS	L	10-68-4	2-4
	83	April 13	@ QUE	L	10-69-4	2-6
	84	April 14	BOS	L	10-70-4	2-4

Legend • Légende | * Overtime/Prolongation | ♦ Oct. 20 neutral site game was played at Copps Coliseum in Hamilton, Ont. / Le match dans un site neutre du 20 octobre a été disputé au Copps Coliseum de Hamilton (Ont.) | † Feb. 23 neutral site game was played at Saskatchewan Place in Saskatoon, Sask. / Le match dans un site neutre du 23 février a été disputé au Saskatchewan Place de Saskatoon (Sask.)

14-61-9 (37 points) 7th Northeast/7^e Nord-Est (26th overall/26^e au total)

SCORING • MARQUEURS

GP	G	A	Pts	PIM	#	Date	Team	W-L-T	Record	GF-GA
PJ	B	A	Pts	PUN	#	Date	Équipe	V-D-N	Fiche	BP-BC
Alexei Yashin	83	30	49	79	22	1	Oct. 6	QUE	T*	0-0-1
Alexandre Daigle	84	20	31	51	40	2	Oct. 9	@ STL	L	0-1-1
Dave McLlwain	66	17	26	43	48	4	Oct. 14	@ FLA	L	0-2-1
Bob Kudelski	42	26	15	41	14	5	Oct. 16	@ TB	L	0-3-1
Mark Lamb	66	11	18	29	56	6	Oct. 21	DAL	L*	0-4-1
Sylvain Turgeon	47	11	15	26	52	7	Oct. 23	@ NYI	T*	0-4-2
Tony Mallette	82	7	16	23	166	8	Oct. 25	ANA	W	1-4-2
Brad Shaw	66	4	19	23	59	9	Oct. 27	PHI	L	1-5-2
Norm MacIver	53	3	20	23	26	11	Oct. 28	@ BOS	L	1-6-2
Gord Dineen	77	0	21	21	89	12	Oct. 30	@ DAL	W*	2-6-2
Andrew McBain	55	11	8	19	64	13	Nov. 3	@ EDM	W	3-6-2
Dave Archibald	33	10	8	18	14	14	Nov. 5	@ WPG	W*	4-6-2
Vladimir Ruzicka	42	5	13	18	14	15	Nov. 10	@ HFD	L*	4-7-2
Darren Rumble	70	6	9	15	116	17	Nov. 11	FLA	L	4-8-2
Brian Glynn	48	2	13	15	41	18	Nov. 13	@ MTL	W*	5-8-2
Evgeny Davydov	40	5	7	12	38	19	Nov. 15	MTL	L	5-9-2
Kerry Huffman	34	4	8	12	12	20	Nov. 17	NYI	L	5-10-2
Scott Levins	33	3	5	8	93	21	Nov. 18	NJ	L	5-11-2
Dan Quinn	13	7	0	7	6	22	Nov. 22	BUF	L	5-12-2
Dennis Vial	55	2	5	7	214	24	Nov. 24	NYR	L	5-13-2
Brad Lauer	30	2	5	7	6	25	Nov. 26	@ BUF	L	5-14-2
Jarmo Kekalainen	28	1	5	6	14	26	Nov. 27	@ PIT	T*	5-14-3
Robert Burakovsky	23	2	3	5	6	28	Nov. 29	HFD	L	5-15-3
Troy Murray	15	2	3	5	4	29	Dec. 1	@ MTL	W	6-15-3
Phil Bourque	11	2	3	5	0	30	Dec. 3	@ DET	L	6-16-3
Dmitri Filimonov	30	1	4	5	18	31	Dec. 4	WSH	L	6-17-3
Bill Huard	63	2	2	4	162	32	Dec. 6	CGY	L	6-18-3
Derek Mayer	17	2	2	4	8	34	Dec. 8	BUF	L	6-19-3
Hank Lammens	27	1	2	3	22	35	Dec. 9	@ DAL	L	6-20-3
Darcy Loewen	44	0	3	3	52	36	Dec. 11	@ QUE	L	6-21-3
Pavol Demitra	12	1	1	2	4	37	Dec. 13	LA	W	7-21-3
Steve Konroyd	8	0	2	2	2	38	Dec. 15	@ TB	L	7-22-3
Claude Boivin	15	1	0	1	38	39	Dec. 17	@ WSH	L	7-23-3
François Leroux	23	0	1	1	70	41	Dec. 19	@ NYR	L	7-24-3
Kent Paynter	9	0	1	1	8	42	Dec. 21	QUE	W	8-24-3
Craig Billington	63	0	0	0	8	43	Dec. 23	HFD	L	8-25-3
Herb Raglan	29	0	0	0	52	44	Dec. 26	@ HFD	L*	8-26-3
Graeme Townshend	14	0	0	0	9	45	Dec. 27	BOS	L	8-27-3
Andy Schneider	10	0	0	0	15	47	Dec. 30	TB	L	8-28-3
Radek Hamr	7	0	0	0	0	48	Jan. 1	NJ	L	8-29-3
Greg Pankevicz	3	0	0	0	2	49	Jan. 3	PIT	L	8-30-3
Chad Penney	3	0	0	0	2	50	Jan. 5	VAN	L	8-31-3
Kevin MacDonald	1	0	0	0	2	51	Jan. 6	@ TOR	L	8-32-3
						52	Jan. 8	WPG	L	8-33-3
						53	Jan. 10	NYI	T*	8-33-4
						54	Jan. 11	@ PHI	L	8-34-4
						55	Jan. 14	@ VAN	T*	8-34-5
						56	Jan. 15	@ CGY	L	8-35-5
						57	Jan. 18	EDM	W*	9-35-5
						58	Jan. 25	@ PIT	L	9-36-5
						59	Jan. 27	HFD	T*	9-36-6
						60	Jan. 29	@ CHI	T*	9-36-7
						61	Jan. 31	CHI	L	9-37-7
						62	Feb. 2	FLA	L	9-38-7
						63	Feb. 4	@ NJ	L	9-39-7
						64	Feb. 5	MTL	L	9-40-7
						65	Feb. 8	PHI	T*	9-40-8
						66	Feb. 10	TB	L	9-41-8
						67	Feb. 12	NYR	L*	9-42-8
						68	Feb. 18	@ NYR	L	9-43-8
						69	Feb. 19	@ NYI	L	9-44-8
						70	Feb. 24	SJ	W	10-44-8
						71	Feb. 26	STL	L	10-45-8
						72	Feb. 28	TOR	L	10-46-8
						73	March 2	BUF	L	10-47-8
						74	March 4	WPG*	L	10-48-8
						75	March 5	@ BOS	L	10-49-8
						76	March 8	@ QUE	L	10-50-8
						77	March 10	@ PHI	L	10-51-8
						78	March 13	@ ANA	L	10-52-8
						79	March 15	@ LA	L	10-53-8
						80	March 17	@ SJ	W	11-53-8
						81	March 20	@ BUF	L	11-54-8
						82	March 23	DET	W	12-54-8
						83	March 24	@ PIT	L	12-55-8
						84	March 28	@ MTL	L	12-56-8
						85	March 30	QUE	W	13-56-8
						86	April 2	@ FLA	T*	13-56-9
						87	April 6	WSH	W	14-56-9
						88	April 7	@ BOS	L	14-57-9
						89	April 9	@ WSH	L	14-58-9
						90	April 11	PIT	L	14-59-9
	</									

RÉTROSPECTIVE 1994-95 IN REVIEW

9-34-5 (23 points) 7th Northeast/7^e Nord-Est (26th overall//26^e au total)

SCORING - MARQUEURS

	GP	G	A	Pts	PIM
	PJ	B	A	Pts	PUN
Alexei Yashin	47	21	23	44	20
Alexandre Daigle	47	16	21	37	14
Sylvain Turgeon	33	11	8	19	29
Steve Larouche	18	8	7	15	6
Sean Hill	45	1	14	15	30
Rob Gaudreau	36	5	9	14	8
Troy Murray	33	4	10	14	16
Michel Picard	24	5	8	13	14
Scott Levins	24	5	6	11	51
Dave McLlwain	43	5	6	11	22
Norm MacIver	28	4	7	11	10
Radek Bonk	42	3	8	11	28
Randy Cunneynworth	48	5	5	10	68
Pat Elynuik	41	3	7	10	51
Troy Mallette	23	3	5	8	35
Chris Dahlquist	46	1	7	8	36
Phil Bourque	38	4	3	7	20
Pavol Demitra	16	4	3	7	0
Kerry Huffman	37	2	4	6	46
Dave Archibald	14	2	2	4	19
Stan Neckar	48	1	3	4	37
Dennis Vial	27	0	4	4	65
Evgeny Davydov	3	1	2	3	0
Bill Huard	26	1	1	2	64
Daniel Laperrière	13	1	1	2	0
Martin Straka	6	1	1	2	0
Jim Paek	29	0	2	2	28
Lance Pitlick	15	0	1	1	6
Claude Boivin	3	0	1	1	6
Don Beaupré	38	0	0	0	10
Craig Billington	9	0	0	0	2
Radim Bicanek	6	0	0	0	38
Daniel Guérard	2	0	0	0	39
Brad Shaw	2	0	0	0	40
					41
					42
					43
					44
					45
					46
					47
					48

GOALTENDERS - GARDIENS DE BUT

	GP	Mins	W-L-T	SO	Avg.	Sv%
	PJ	Min	V-D-N	BL	Moy	%Ar
Don Beaupré	38	2,161	8-25-3	1	3.36	.896
Darrin Madeley	5	255	1-3-0	0	3.53	.898
Mike Bales	1	3	0-0-0	0	0.00	1.000
Craig Billington	9	472	0-6-2	0	4.07	.867

MOLSON CUP WINNER - GAGNANT DE LA COUPE MOLSON

Don Beaupré

GAME-BY-GAME - MATCH PAR MATCH

#	Date	Team	W-L-T	Record	GF-GA
#	Date	Équipe	V-D-N	Fiche	BP-BC
1	Jan. 22	@ NYI	T*	0-0-1	3-3
2	Jan. 25	@ HFD	L	0-1-1	1-4
3	Jan. 27	@ PIT	L	0-2-1	4-5
4	Jan. 28	BUF	T*	0-2-2	2-2
5	Jan. 30	@ NYR	L	0-3-2	2-6
6	Feb. 1	HFD	L	0-4-2	1-2
7	Feb. 2	@ BOS	L	0-5-2	4-6
8	Feb. 4	NYR	L	0-6-2	1-2
9	Feb. 6	PHI	W	1-6-2	3-0
10	Feb. 8	MTL	L	1-7-2	2-4
11	Feb. 11	@ QUE	L	1-8-2	2-5
12	Feb. 15	@ FLA	L	1-9-2	0-2
13	Feb. 17	@ TB	W	2-9-2	2-1
14	Feb. 23	WSH	T*	2-9-3	5-5
15	Feb. 25	FLA	L	2-10-3	1-4
16	Feb. 27	BOS	L	2-11-3	0-2
17	Feb. 28	HFD	L	2-12-3	3-6
18	March 2	TB	T*	2-13-3	2-3
19	March 5	NYI	W	3-13-3	3-1
20	March 6	@ NYR	L	3-14-3	3-4
21	March 8	@ FLA	L	3-15-3	2-3
22	March 10	@ WSH	T*	3-15-4	2-2
23	March 14	@ NYJ	L	3-16-4	2-4
24	March 16	PHI	L	3-17-4	1-3
25	March 18	BUF	W*	4-17-4	4-3
26	March 19	PIT	L	4-18-4	3-4
27	March 21	@ WSH	L	4-19-4	0-1
28	March 25	@ MTL	L	4-20-4	1-3
29	March 26	QUE	L	4-21-4	4-11
30	March 29	NJ	L	4-22-4	2-4
31	March 30	@ BUF	L	4-23-4	0-7
32	April 2	@ QUE	L	4-24-4	5-7
33	April 3	MTL	L	4-25-4	4-5
34	April 5	NJ	L	4-26-4	0-2
35	April 8	QUE	T*	4-26-5	2-2
36	April 10	PIT	L	4-27-5	3-4
37	April 12	@ HFD	L	4-28-5	2-4
38	April 15	@ PIT	L	4-29-5	2-5
39	April 16	@ BUF	L	4-30-5	1-2
40	April 19	@ MTL	L	4-31-5	1-4
41	April 20	BOS	L	4-32-5	5-6
42	April 22	@ NYI	W	5-32-5	3-2
43	April 24	FLA	L	5-33-5	1-5
44	April 26	@ PHI	W	6-33-5	5-2
45	April 27	TB	W	7-33-5	6-1
46	April 29	NYI	W	8-33-5	4-3
47	May 1	@ BOS	L	8-34-5	4-5
48	May 3	@ TB	W	9-34-5	4-3

RÉTROSPECTIVE 1995-96 IN REVIEW

18-59-5 (41 points) 6th Northeast/6^e Nord-Est (26th overall//26^e au total)

SCORING - MARQUEURS

	GP	G	A	Pts	PIM
	PJ	B	A	Pts	PUN
Daniel Alfredsson	82	26	35	61	28
Alexei Yashin	46	15	24	39	28
Randy Cunneynworth	81	17	19	36	130
Steve Duchesne	62	12	24	36	42
Radek Bonk	76	16	19	35	36
Tom Chorske	72	15	14	29	21
Martin Straka	43	9	16	25	29
Dan Quinn	28	6	18	24	24
Sean Hill	80	7	14	21	94
Jaroslav Modry	64	4	14	18	38
Pavol Demitra	31	7	10	17	6
Alexandre Daigle	50	5	12	17	24
Ted Drury	42	9	7	16	54
Antti Tormanen	50	7	8	15	28
Kerry Huffman	43	4	11	15	63
Trent McCleary	75	4	10	14	68
Rob Gaudreau	52	8	5	13	15
Stan Neckar	82	3	9	12	54
Dave Archibald	44	6	4	10	18
Michel Picard	17	2	6	8	10
Lance Pitlick	28	1	6	7	20
Troy Mallette	64	2	3	5	171
Dennis Vial	64	1	4	5	276
Frantisek Musil	65	1	3	4	85
Pat Elynuik	29	1	3	3	16
Chris Dahlquist	24	1	1	2	14
Phil Bourque	13	1	1	2	14
Jean-Yves Roy	4	1	1	2	2
Damian Rhodes	36	0	2	2	4
Don Beaupré	33	0	2	2	17
Scott Levins	27	0	2	2	80
Janne Laukkanen	20	0	2	2	14
Dave McLlwain	1	0	1	1	2
Mike Bales	20	0	0	0	2
Daniel Laperrière	6	0	0	0	4
Joe Cirella	6	0	0	0	4
Patrick Traverse	5	0	0	0	2

GOALTENDERS - GARDIENS DE BUT

	GP	Mins	W-L-T	SO	Avg.	Sv%
	PJ	Min	V-D-N	BL	Moy	%Ar
Damian Rhodes	36	2,123	10-22-4	2	2.77	.906
Don Beaupré	33	1,770	6-23-0	1	3.73	.877
Mike Bales	20	1,040	2-14-1	0	4.15	.871

MOLSON CUP WINNER - GAGNANT DE LA COUPE MOLSON

Damian Rhodes

GAME-BY-GAME - MATCH PAR MATCH

#	Date	Team	W-L-T	Record	GF-GA
#	Date	Équipe	V-D-N	Fiche	BP-BC
1	Oct. 7	BUF	L	0-1-0	1-3
2	Oct. 13	@ FLA	L	0-2-0	2-6
3	Oct. 15	@ TB	W	1-2-0	7-4
4	Oct. 19	CGY	W	2-2-0	4-2
5	Oct. 21	@ NYJ	W	2-3-0	1-4
6	Oct. 22	@ NYR	W	3-3-0	4-2
7	Oct. 24	@ DET	W	4-3-0	2-1
8	Oct. 26	LA	W	5-3-0	5-4
9	Oct. 28	FLA	L	5-4-0	1-4
10	Oct. 29	@ PHI	L	5-5-0	2-5
11	Nov. 2	@ HFD	W	6-5-0	5-0
12	Nov. 4	HFD	L	6-6-0	4-5
13	Nov. 8	PIT	L	6-7-0	1-7
14	Nov. 9	@ BOS	L	6-8-0	3-4
15	Nov. 11	ANA	L	6-9-0	2-3
16	Nov. 15	@ HFD	L	6-10-0	2-3
17	Nov. 16	@ PHI	L	6-11-0	3-5
18	Nov. 18	@ MTL	L	6-12-0	1-5
19	Nov. 19	@ BUF	L	6-13-0	0-6
20	Nov. 22	WPG	L	6-14-0	1-3
21	Nov. 25	BOS	T*	6-14-1	3-3
22	Nov. 28	@ PIT	L	6-15-1	2-7
23	Nov. 30	NYI	L	6-16-1	3-5
24	Dec. 2	NYR	L	6-17-1	2-4
25	Dec. 5	@ TOR	L	6-18-1	1-4
26	Dec. 7	@ CHI	W	7-18-1	5-2
27	Dec. 9	COL	L	7-19-1	3-7
28	Dec. 12	@ SJ	L	7-20-1	1-3
29	Dec. 13	@ LA	L	7-21-1	2-6
30	Dec. 15	@ ANA	L	7-22-1	2-4
31	Dec. 17	@ VAN	L	7-23-1	1-4
32	Dec. 18	@ EDM	L	7-24-1	1-3
33	Dec. 23	BUF	L	7-25-1	2-4
34	Dec. 26	@ NYR	L	7-26-1	4-6
35	Dec. 27	@ BUF	W	8-26-1	4-3
36	Dec. 30	MTL	L	8-27-1	1-4
37	Dec. 31	TB	L	8-28-1	0-3
38	Jan. 3	@ PIT	L	8-29-1	1-4
39	Jan. 5	@ HFD	L	8-30-1	2-4
40	Jan. 6	@ NYI	L	8-31-1	4-5
41	Jan. 11	@ WSH	L	8-32-1	1-6
42	Jan. 13	@ TB	L	8-33-1	1-4
43	Jan. 17	MTL	L	8-34-1	0-3
44	Jan. 22	CHI	L	8-35-1	3-7
45	Jan. 24	PIT	L	8-36-1	3-4
46	Jan. 25	DET	L	8-37-1	2-4
47	Jan. 27	TOR	T*	8-37-2	2-2
48	Jan. 29	STL	W	9-37-2	4-2
49	Jan. 31	BOS	L	9-38-2	1-3
50	Feb. 1	WSH	L	9-39-2	2-4
51	Feb. 3	NJ	L*	9-40-2	2-3
52	Feb. 6	@ CGY	L	9-41-2	1-3
53	Feb. 8	@ WPG	L	9-42-2	2-6
54	Feb. 10	@ MTL	W	10-42-2	5-3
55	Feb. 12	@ NYI	W	11-42-2	4-1
56	Feb. 15	SJ	T*	11-42-3	2-2
57	Feb. 17	NYR	L*	11-43-3	1-2
58	Feb. 20	@ STL	W	12-43-3	7-1
59	Feb. 22	@ DAL	L	12-44-3	2-3
60	Feb. 25	@ COL	L	12-45-3	2-4
61	Feb. 28	BUF	L*	12-46-3	2-3
62	March 1	PHI	L	12-47-3	2-3
63	March 2	NJ	L	12-48-3	1-4
64	March 7	@ PIT	L	12-49-3	1-5
65	March 9	@ MTL	L	12-50-3	2-3
66	March 13	DAL	W	13-50-3	4-1
67	March 15	VAN	W	14-50-3	2-0
68	March 17	TB	W	15-50-3	5-0
69	March 19	@ FLA	L	15-51-3	2-5
70	March 21	@ BOS	L	15-52-3	1-3
71	March 22	HFD	T*	15-52-4	1-1
72	March 24	EDM	L	15-53-4	2-3
73	March 27	PHI	L	15-54-4	2-4
74	March 29	@ WSH	L	15-55-4	0-5
75	March 30	MTL	L	15-56-4	1-3
76	April 1	BOS	T*	15-56-5	1-1
77	April 3	FLA	W	16-56-5	3-2
78	April 5	NYI	W	17-56-5	4-2
79	April 6	WSH	L	17-57-5	3-4
80	April 10	@ BUF	L	17-58-5	2-5
81	April 11	PIT	L	17-59-5	3-5
82	April 13	@ NJ	W	18-59-5	5-2

RÉTROSPECTIVE 1996-97 IN REVIEW

31-36-15 (77 points) 3rd Northeast/3^e Nord-Est (16th overall/16^e au total)

SCORING - MARQUEURS

	GP	G	A	Pts	PIM
	PJ	B	A	Pts	PUN
Alexei Yashin	82	35	40	75	44
Daniel Alfredsson	76	24	47	71	30
Alexandre Daigle	82	26	25	51	33
Steve Duchesne	78	19	28	47	38
Randy Cunneynworth	76	12	24	36	99
Andreas Dackell	79	12	19	31	8
Shawn McCaechern	65	11	20	31	18
Wade Redden	82	6	24	30	41
Sergei Zholtok	57	12	16	28	19
Tom Chorske	68	18	8	26	16
Shaun Van Allen	80	11	14	25	35
Bruce Gardiner	67	11	10	21	49
Jason York	75	4	17	21	67
Janne Laukkanen	76	3	18	21	76
Denny Lambert	80	4	16	20	217
Radek Bonk	53	5	13	18	14
Lance Pitlick	66	5	5	10	91
Jason Zent	22	3	3	6	9
Christer Olsson	25	2	3	5	10
Denis Chassé	22	1	4	5	19
Frantisek Musil	57	0	5	5	58
Dave Hannan	34	2	2	4	8
Damian Rhodes	50	0	2	2	27
Ron Tugnutt	37	0	1	1	0
Radim Bicanek	21	0	1	1	8
Phil Crowe	26	0	1	1	30
Dennis Vial	11	0	1	1	25
Phil Von Stefenelli	6	0	1	1	7
Sean Hill	5	0	0	0	4
Stan Neckar	5	0	0	0	2

GOALTENDERS - GARDIENS DE BUT

	GP	Mins	W-L-T	SO	Avg.	Sv%
	PJ	Min	V-D-N	BL	Moy	%Ar
Ron Tugnutt	37	1,991	17-15-1	3	2.80	.895
Damian Rhodes	50	2,934	14-20-14	1	2.72	.890
Mike Bales	1	52	0-1-0	0	4.62	.778

MOLSON CUP WINNER - GAGNANT DE LA COUPE MOLSON

#	Date	Team	W-L-T	Record	GF-GA
#	Date	Équipe	V-D-N	Fiche	BP-BC
1	Oct. 5	@ MTL	T*	0-0-1	3-3
2	Oct. 9	NYI	T*	0-0-2	3-3
3	Oct. 11	PIT	W	1-0-2	3-2
4	Oct. 12	@ PIT	L	1-1-2	2-3
5	Oct. 18	@ NJ	T*	1-1-3	2-2
6	Oct. 19	MTL	W	2-1-3	6-3
7	Oct. 23	@ FLA	L	2-2-3	2-5
8	Oct. 24	@ TB	W	3-2-3	5-2
9	Oct. 26	@ DAL	L	3-3-3	1-5
10	Oct. 30	LA	T*	3-3-4	2-2
11	Nov. 1	DET	T*	3-3-5	2-2
12	Nov. 2	@ PIT	L	3-4-5	3-7
13	Nov. 7	TOR	W	4-4-5	6-2
14	Nov. 9	BOS	L	4-5-5	3-4
15	Nov. 10	@ CHI	L	4-6-5	0-2
16	Nov. 13	EDM	L	4-7-5	0-4
17	Nov. 15	CHI	W	5-7-5	4-3
18	Nov. 16	@ NYI	L	6-7-5	4-1
19	Nov. 19	NJ	L	6-8-5	1-2
20	Nov. 23	HFD	T*	6-8-6	3-3
21	Nov. 27	@ WSH	W	7-8-6	2-1
22	Nov. 29	@ BUF	L	7-9-6	0-3
23	Nov. 30	PHI	L	7-10-6	3-4
24	Dec. 4	PIT	L	7-11-6	2-4
25	Dec. 6	@ EDM	L	7-12-6	2-5
26	Dec. 7	@ VAN	W	8-12-6	3-2
27	Dec. 10	@ CGY	T*	8-12-7	5-5
28	Dec. 13	PHX	L	8-13-7	2-4
29	Dec. 15	DAL	L	8-14-7	0-4
30	Dec. 19	FLA	W	9-14-7	5-2
31	Dec. 21	BUF	L	9-15-7	2-3
32	Dec. 23	@ MTL	W	10-15-7	6-0
33	Dec. 26	NYR	W	11-15-7	5-2
34	Dec. 28	@ HFD	L	11-16-7	2-3
35	Dec. 30	ANA	L*	11-17-7	3-4
36	Jan. 1	BOS	W	12-17-7	3-2
37	Jan. 3	NJ	L	12-18-7	0-1
38	Jan. 4	@ NYR	L	12-19-7	4-6
39	Jan. 6	TB	L	12-20-7	3-4
40	Jan. 9	COL	L	12-21-7	0-2
41	Jan. 11	PIT	T*	12-21-8	3-3
42	Jan. 13	@ BOS	W	13-21-8	4-3
43	Jan. 15	WSH	W	14-21-8	5-1
44	Jan. 22	BOS	L	14-22-8	1-4
45	Jan. 24	CGY	T*	14-22-9	2-2
46	Jan. 27	TB	W	15-22-9	5-3
47	Jan. 29	@ NJ	T*	15-22-10	1-1
48	Jan. 30	STL	L	15-23-10	2-5
49	Feb. 1	@ TOR	W	16-23-10	2-1
50	Feb. 3	VAN	W	17-23-10	6-4
51	Feb. 4	@ BOS	W	18-23-10	4-3
52	Feb. 8	SJ	T*	18-23-11	3-3
53	Feb. 9	@ BUF	L	18-24-11	1-2
54	Feb. 11	@ NYI	T*	18-24-12	5-5
55	Feb. 13	@ PHI	L	18-25-12	2-4
56	Feb. 15	@ HFD	L	18-26-12	1-2
57	Feb. 16	HFD	W	19-26-12	4-2
58	Feb. 18	@ WSH	W	20-26-12	6-1
59	Feb. 20	@ STL	T*	20-26-13	1-1
60	Feb. 23	@ COL	L	20-27-13	3-4
61	Feb. 26	PHI	L	20-28-13	5-8
62	Feb. 28	NYI	W	21-28-13	4-1
63	March 1	BUF	L	21-29-13	1-3
64	March 5	@ ANA	L	21-30-13	1-4
65	March 6	@ SJ	L	21-31-13	0-2
66	March 8	@ LA	L	21-32-13	1-3
67	March 10	@ PHX	W	22-32-13	4-1
68	March 14	NYR	L*	22-33-13	3-4
69	March 15	@ MTL	T*	22-33-14	2-2
70	March 17	@ NYR	W	23-33-14	4-3
71	March 20	FLA	T*	23-33-15	2-2
72	March 22	@ BOS	W	24-33-15	5-4
73	March 25	@ TB	L	24-34-15	0-5
74	March 27	@ FLA	W	25-34-15	3-2
75	March 29	MTL	W	26-34-15	5-2
76	April 2	@ BUF	W	27-34-15	2-0
77	April 3	WSH	W	28-34-15	4-0
78	April 5	@ PIT	L	28-35-15	2-5
79	April 6	@ PHI	L	28-36-15	1-2
80	April 9	HFD	W	29-36-15	5-4
81	April 11	@ DET	W	30-36-15	3-2
82	April 12	BUF	W	31-36-15	1-0

RÉTROSPECTIVE 1997-98 IN REVIEW

34-33-15 (83 points) 5th Northeast/5^e Nord-Est (13th overall/13^e au total)

SCORING - MARQUEURS

	GP	G	A	Pts	PIM
	PJ	B	A	Pts	PUN
Alexei Yashin	82	33	39	72	24
Shawn McCaechern	81	24	24	48	42
Daniel Alfredsson	55	17	28	45	18
Igor Kravchuk	81	8	27	35	8
Andreas Dackell	82	15	18	33	24
Magnus Arvedsson	61	11	15	26	36
Sergei Zholtok	78	10	13	23	16
Wade Redden	80	8	14	22	27
Janne Laukkanen	60	4	17	21	64
Denny Lambert	72	9	10	19	250
Shaun Van Allen	80	4	15	19	48
Bruce Gardiner	55	7	11	18	50
Radek Bonk	65	7	9	16	16
Alexandre Daigle	38	7	9	16	8
Chris Phillips	72	5	11	16	38
Jason York	73	3	13	16	62
Randy Cunneynworth	71	2	11	13	63
Lance Pitlick	69	2	7	9	50
Chris Murray	46	5	3	8	96
Vaclav Prospal	15	1	6	7	4
Pat Falloon	28	3	3	6	8
Stan Neckar	60	2	2	4	31
Phil Crowe	9	3	0	3	24
Derek Armstrong	9	2	0	2	9
Sean Hill	13	1	1	2	6
Damian Rhodes	50	0	1	1	0
Per Gustafsson	9	0	1	1	6
Marian Hossa	7	0	1	1	0
Dennis Vial	19	0	0	0	45
Ivan Ciernik	2	0	0	0	0
Jason Zent	3	0	0	0	4
Radim Bicanek	1	0	0	0	0

GOALTENDERS - GARDIENS DE BUT

	GP	Mins	W-L-T	SO	Avg.	Sv%
	PJ	Min	V-D-N	BL	Moy	%Ar
Damian Rhodes	50	2,743	19-19-7	5	2.34	.907
Ron Tugnutt	42	2,236	15-14-8	3	2.25	.905

MOLSON CUP WINNER - GAGNANT DE LA COUPE MOLSON

#	Date	Team	W-L-T	Record	GF-GA
#	Date	Équipe	V-D-N	Fiche	BP-BC
1	Oct. 1	@ MTL	T*	0-0-1	2-2
2	Oct. 3	@ PHI	L	0-1-1	3-5
3	Oct. 4	CAR	W	1-1-1	3-2
4	Oct. 7	@ SJ	W	2-1-1	1-0
5	Oct. 10	@ ANA	T*	2-1-2	1-1
6	Oct. 12	@ LA	L	2-2-2	4-7
7	Oct. 15	NYR	W	3-2-2	5-1
8	Oct. 17	NJ	W	4-2-2	4-2
9	Oct. 19	DAL	W	5-2-2	3-1
10	Oct. 22	@ TOR	W	6-2-2	6-2
11	Oct. 23	FLA	T*	6-2-3	2-2
12	Oct. 25	MTL	L	6-3-3	2-4
13	Oct. 29	@ TB	W	7-3-3	5-2
14	Oct. 30	@ FLA	W	8-3-3	5-2
15	Nov. 2	BOS	L	8-4-3	1-3
16	Nov. 6	PHX	W	9-4-3	4-1
17	Nov. 8	PHI	L	9-5-3	3-4
18	Nov. 9	@ CAR	L	9-6-3	1-4
19	Nov. 11	@ PHI	L	9-7-3	0-1
20	Nov. 13	DET	L	9-8-3	2-4
21	Nov. 15	@ BOS	T*	9-8-4	3-3
22	Nov. 17	BOS	L	9-9-4	2-4
23	Nov. 20	PIT	L	9-10-4	0-2
24	Nov. 22	EDM	L	9-11-4	0-1
25	Nov. 26	@ DET	L	9-12-4	1-4
26	Nov. 27	WSH	W	10-12-4	3-1
27	Nov. 29	CHI	L	10-13-4	2-3
28	Nov. 30	@ NYI	W	11-13-4	4-2
29	Dec. 4	LA	W	12-13-4	3-2
30	Dec. 6	BUF	W	13-13-4	3-0
31	Dec. 11	STL	L	13-14-4	1-2
32	Dec. 13	TB	L	13-15-4	1-3
33	Dec. 15	@ STL	W	14-15-4	3-1
34	Dec. 16	@ CAR	L	14-16-4	1-2
35	Dec. 18	CAR	W	15-16-4	3-2
36	Dec. 20	@ MTL	L	15-17-4	1-4
37	Dec. 22	@ NYI	W	16-17-4	4-1
38	Dec. 23	MTL	W*	17-17-4	4-3
39	Dec. 27	@ WSH	W	18-17-4	3-0
40	Dec. 31	@ BUF	L	18-18-4	0-3
41	Jan. 1	@ BOS	T*	18-18-5	0-0
42	Jan. 3	PHI	L	18-19-5	2-7
43	Jan. 5	@ CAR	L	18-20-5	1-4
44	Jan. 7	@ DAL	W	19-20-5	2-0
45	Jan. 10	@ COL	T*	19-20-6	3-3
46	Jan. 11	@ PHX	T*	19-20-7	4-4
47	Jan. 13	@ WSH	L	19-21-7	0-4
48	Jan. 20	@ PIT	T*	19-21-8	0-0
49	Jan. 22	CAR	L	19-22-8	2-4
50	Jan. 24	NYI	W	20-22-8	3-2
51	Jan. 26	TB	W	21-22-8	2-1
52	Jan. 27	@ BOS	L	21-23-8	1-6
53	Jan. 29	NYR	T*	21-23-9	2-2
54	Jan. 31	@ MTL	W	22-23-9	4-3
55	Feb. 2	NJ	L	22-24-9	0-1
56	Feb. 4	@ NJ	L	22-25-9	0-2
57	Feb. 5	TOR	W	23-25-9	3-2
58	Feb. 7	PIT	T*	23-25-10	2-2
59	Feb. 25	@ EDM	L	23-26-10	2-5
60	Feb. 28	@ VAN	L	23-27-10	4-6
61	March 1	@ CGY	L	23-28-10	1-2
62	March 5	COL	W	24-28-10	4-2
63	March 7	CGY	W	25-28-10	5-3
64	March 11	FLA	W	26-28-10	2

44-23-15 (103 points) 1st Northeast/1^{er} Nord-Est (3rd overall/3^e au total)

SCORING - MARQUEURS

	GP	G	A	Pts	PIM
	PJ	B	A	Pts	PUN
Alexei Yashin	82	44	50	94	54
Shawn McEachern	77	31	25	56	46
Andreas Dackell	77	15	35	50	30
Magnus Arvedson	80	21	26	47	50
Andreas Johansson	69	21	16	37	34
Vaclav Prospal	79	10	26	36	58
Jason York	79	4	31	35	48
Daniel Alfredsson	58	11	22	33	14
Radek Bonk	81	16	16	32	48
Marian Hossa	60	15	15	30	37
Wade Redden	72	8	21	29	54
Igor Kravchuk	79	4	21	25	32
Sami Salo	61	7	12	19	24
Shaun Van Allen	79	6	11	17	30
Bruce Gardiner	59	4	8	12	43
Janne Laukkanen	50	1	11	12	40
Patrick Traverse	46	1	9	10	22
Lance Pitlick	50	3	6	9	33
Steve Martins	36	4	3	7	10
David Oliver	17	2	5	7	4
Chris Murray	38	1	6	7	65
Chris Phillips	34	3	3	6	32
Ted Donato	13	3	2	5	10
Bill Berg	44	2	2	4	28
Damian Rhodes	45	1	1	2	4
Nelson Emerson	3	1	1	2	2
Stephen Leach	9	0	2	2	6
Stan Neckar	3	0	2	2	0
John Gruden	13	0	1	1	8
Yves Sarault	11	0	1	1	4
Phil Crowe	8	0	1	1	4
Vlacheslav Butsayev	2	0	1	1	2
Radim Bicanek	7	0	0	0	4

GOALTENDERS - GARDIENS DE BUT

	GP	Mins	W-L-T	SO	Avg.	Sv%
	PJ	Min	V-D-N	BL	Moy	%Ar
Ron Tugnutt	43	2,508	22-10-8	3	1.79	.925
Damian Rhodes	45	2,480	22-13-7	3	2.44	.905

MOLSON CUP WINNER - GAGNANT DE LA COUPE MOLSON

Alexei Yashin	53
	54
	55
	56
	57
	58
	59
	60
	61
	62
	63
	64
	65
	66
	67
	68
	69
	70
	71
	72
	73
	74
	75
	76
	77
	78
	79
	80
	81
	82

GAME-BY-GAME - MATCH PAR MATCH

#	Date	Team	W-L-T	Record	GF-GA
#	Date	Équipe	V-D-N	Fiche	BP-BP
1	Oct. 10	@ COL	W	1-0-0	4-3
2	Oct. 11	@ PHX	W	2-0-0	4-1
3	Oct. 17	NSH	W	3-0-0	3-1
4	Oct. 21	@ MTL	L	3-1-0	2-3
5	Oct. 22	STL	L	3-2-0	3-5
6	Oct. 24	CAR	L	3-3-0	1-3
7	Oct. 29	PHI	W	4-3-0	3-1
8	Oct. 31	MTL	W	5-3-0	5-1
9	Nov. 1	@ PHI	W	6-3-0	5-4
10	Nov. 5	PIT	L	6-4-0	2-4
11	Nov. 7	WSH	L	6-5-0	5-8
12	Nov. 10	@ BUF	T*	6-5-1	2-2
13	Nov. 12	EDM	T*	6-5-2	1-1
14	Nov. 14	@ TOR	L	6-6-2	1-2
15	Nov. 15	@ CHI	T*	6-6-3	2-2
16	Nov. 20	@ WSH	W	7-6-3	4-1
17	Nov. 21	CGY	W	8-6-3	4-1
18	Nov. 23	VAN	W	9-6-3	4-3
19	Nov. 26	NYI	W	10-6-3	4-1
20	Nov. 28	@ TOR	T*	10-7-3	2-3
21	Dec. 1	@ NSH	W	11-7-3	3-1
22	Dec. 3	LA	W	12-7-3	3-1
23	Dec. 5	NYR	L	12-8-3	1-2
24	Dec. 8	@ TB	W	13-8-3	4-2
25	Dec. 9	@ FLA	L	13-9-3	5-6
26	Dec. 12	PHX	L	13-10-3	0-2
27	Dec. 17	@ BOS	W	13-11-3	2-5
28	Dec. 18	CAR	L	14-11-3	5-1
29	Dec. 20	DAL	L	14-12-3	2-3
30	Dec. 23	MTL	W	15-12-3	3-1
31	Dec. 26	@ PIT	T*	15-13-3	1-2
32	Dec. 28	ANA	T*	15-14-4	2-2
33	Dec. 30	@ BUF	W*	16-13-4	3-2
34	Jan. 1	@ WSH	W	17-13-4	4-3
35	Jan. 2	NJ	W	18-13-4	6-0
36	Jan. 4	@ CAR	T*	18-13-5	4-4
37	Jan. 6	@ DET	W	19-13-5	2-0
38	Jan. 8	TB	W	20-13-5	5-1
39	Jan. 10	DET	W	21-13-5	4-1
40	Jan. 11	@ NJ	W	22-13-5	4-2
41	Jan. 14	NJ	W	23-13-5	3-2
42	Jan. 16	BUF	T*	23-13-6	1-1
43	Jan. 18	PHI	L	23-14-6	0-5
44	Jan. 19	@ NYR	W	24-14-6	2-1
45	Jan. 21	@ BOS	W	25-14-6	3-1
46	Jan. 26	@ NJ	L	25-15-6	1-4
47	Jan. 30	NYI	W	26-15-6	9-2
48	Feb. 1	@ VAN	W	27-15-6	1-0
49	Feb. 3	@ EDM	T*	27-15-7	2-2
50	Feb. 6	@ CGY	W	28-15-7	2-1
51	Feb. 9	BUF	T*	28-15-8	1-1
52	Feb. 11	FLA	L	28-16-8	1-3
53	Feb. 13	WSH	W	29-16-8	2-1
54	Feb. 15	CHI	W	30-16-8	6-2
55	Feb. 18	BOS	W	31-16-8	2-0
56	Feb. 20	PHI	W	32-16-8	4-1
57	Feb. 23	@ BOS	L	32-17-8	2-5
58	Feb. 25	MTL	W	33-17-8	3-1
59	Feb. 27	@ MTL	L	33-18-8	1-4
60	March 2	@ NYI	W	34-18-8	4-2
61	March 4	@ PHI	W	35-18-8	5-0
62	March 6	TOR	W	36-18-8	3-1
63	March 8	TB	W	37-18-8	9-3
64	March 10	@ NYR	W	38-18-8	3-0
65	March 13	@ SJ	L	38-19-8	2-3
66	March 15	@ LA	L	38-20-8	0-4
67	March 17	@ ANA	T*	38-20-9	2-2
68	March 19	@ DAL	W	39-20-9	2-1
69	March 20	@ STL	W	40-20-9	3-2
70	March 24	BOS	L	40-21-9	0-3
71	March 26	SJ	T*	40-21-10	1-1
72	March 27	@ NYI	W	41-21-10	7-3
73	March 30	@ PIT	W	42-21-10	6-4
74	April 1	PIT	T*	42-21-11	3-3
75	April 3	@ FLA	W	43-21-11	6-4
76	April 5	@ TB	T*	43-21-12	4-4
77	April 7	@ TOR	L	43-22-12	2-4
78	April 8	TOR	W	44-22-12	3-1
79	April 10	BUF	T*	44-22-13	1-1
80	April 12	FLA	L	44-23-13	0-2
81	April 15	NYR	T*	44-23-14	2-2
82	April 17	@ CAR	T*	44-23-15	1-1

41-28-11-2 (95 points) 2nd Northeast/2^e Nord-Est (10th overall/10^e au total)

SCORING - MARQUEURS

	GP	G	A	Pts	PIM
	PJ	B	A	Pts	PUN
Radek Bonk	80	23	37	60	53
Daniel Alfredsson	57	21	38	59	28
Marian Hossa	78	29	27	56	32
Vaclav Prospal	79	22	33	55	40
Shawn McEachern	69	29	22	51	24
Joë Juneau	65	13	24	37	22
Wade Redden	81	10	26	36	49
Andreas Dackell	82	10	25	35	18
Jason York	79	8	22	30	60
Magnus Arvedson	47	15	13	28	36
Shaun Van Allen	75	9	19	28	37
Patrick Traverse	66	6	17	23	21
Rob Zamuner	57	9	12	21	32
Chris Phillips	65	5	14	19	39
Igor Kravchuk	64	6	12	18	20
Sami Salo	37	6	8	14	2
Kevin Dineen	67	4	8	12	57
Janne Laukkanen	60	1	11	12	55
Mike Fisher	32	4	5	9	15
André Roy	73	4	3	7	145
Colin Forbes	45	2	5	7	12
Petr Schastliviy	13	2	5	7	2
Grant Ledyard	40	2	4	6	8
Kevin Miller	9	3	2	5	2
Bruce Gardiner	10	0	3	3	4
Yves Sarault	11	0	2	2	7
Steve Martins	2	1	0	1	0
Patrick Lalime	38	0	0	0	4
John Gruden	9	0	0	0	4
John Emmons	10	0	0	0	6
Karel Rachunek	6	0	0	0	2
Vlacheslav Butsayev	3	0	0	0	0
Bob Dollas	1	0	0	0	0
Erich Goldmann	1	0	0	0	0
David Van Drunen	1	0	0	0	0

GOALTENDERS - GARDIENS DE BUT

	GP	Mins	W-L-T	SO	Avg.	Sv%
	PJ	Min	V-D-N	BL	Moy	%Ar
Patrick Lalime	38	2,038	19-14-3	3	2.33	.905
Ron Tugnutt	44	2,435	18-12-8	4	2.54	.899
Tom Barrasso	7	418	3-4-0	0	3.16	.879
Jani Hurlme	1	60	1-0-0	0	2.00	.895
Mike Fountain	1	16	0-0-0	0	3.87	.833

MOLSON CUP WINNER - GAGNANT DE LA COUPE MOLSON

Marian Hossa	59
	60
	61
	62
	63
	64
	65
	66
	67
	68
	69
	70
	71
	72
	73
	74
	75
	76
	77
	78
	79
	80
	81
	82

RÉTROSPECTIVE 2000-01 IN REVIEW

48-21-9-4 (109 points) 1st Northeast/1er Nord-Est (4th overall/4e au total)

SCORING - MARQUEURS

GP	G	A	Pts	PIM		
PJ	B	A	Pts	PUN		
Alexei Yashin	82	40	48	88	30	1
Marian Hossa	81	32	43	75	44	2
Shawn McEachern	82	32	40	72	62	4
Daniel Alfredsson	68	24	46	70	30	5
Radek Bonk	74	23	36	59	52	6
Wade Redden	78	10	37	47	49	7
Martin Havlat	73	19	23	42	20	8
Rob Zamuner	79	19	18	37	52	9
Magnus Arvedson	51	17	16	33	24	11
Karel Rachunek	71	3	30	33	60	12
Andreas Dackell	81	13	18	31	24	13
Jason York	74	6	16	22	72	14
Mike Fisher	60	7	12	19	46	15
Sami Salo	31	2	16	18	10	17
Chris Phillips	73	2	12	14	31	18
Vaclav Prospal	40	1	12	13	12	19
Ricard Persson	33	1	8	9	35	20
André Roy	64	3	5	8	169	21
Mike Sillinger	13	3	4	7	4	23
Jamie Rivers	45	2	4	6	44	24
Igor Kravchuk	15	1	5	6	14	25
Todd White	16	4	1	5	4	26
Shane Hnidy	52	3	2	5	84	28
Petr Schastlivy	17	3	2	5	6	29
Curtis Leschyshyn	11	0	4	4	0	30
Ivan Ciernik	4	2	0	2	2	31
John Emmons	41	1	1	2	20	33
Joel Kwiatkowski	4	1	0	1	0	34
Patrick Lalime	60	0	1	1	2	35
Colin Forbes	39	0	1	1	31	36
Éric Lacroix	9	0	1	1	4	37
Sean Gagnon	5	0	0	0	13	38
David Oliver	7	0	0	0	2	39

GOALTENDERS - GARDIENS DE BUT

GP	Mins	W-L-T	SO	Avg.	Sv%	
PJ	Min	V-D-N	BL	Moy	%Ar	
Patrick Lalime	60	3,607	36-19-5	7	2.35	.914
Jani Hurme	22	1,296	12-5-4	2	2.50	.904
Mike Fountain	1	59	0-1-0	0	3.07	.880

MOLSON CUP WINNER - GAGNANT DE LA COUPE MOLSON

Patrick Lalime	54	29-15-8-2	1-2
	55	30-15-8-2	3-1
	56	31-15-8-2	3-2
	57	32-15-8-2	4-1
	58	33-15-8-2	4-0
	59	33-16-8-2	0-2
	60	34-16-8-2	4-2
	61	35-16-8-2	3-0
	62	36-16-8-2	3-2
	63	36-17-8-2	1-4
	64	37-17-8-2	8-4
	65	38-17-8-2	3-2
	66	38-17-8-3	2-3
	67	39-17-8-3	5-3
	68	39-18-8-3	2-3
	69	39-19-8-3	5-6
	70	40-19-8-3	8-1
	71	41-19-8-3	4-1
	72	41-20-8-3	1-5
	73	42-20-8-3	5-2
	74	43-20-8-3	2-1
	75	44-20-8-3	4-0
	76	44-20-9-3	3-3
	77	45-20-9-3	5-2
	78	46-20-9-3	5-4
	79	46-20-9-4	2-3
	80	46-21-9-4	2-5
	81	47-21-9-4	4-3
	82	48-21-9-4	5-3

RÉTROSPECTIVE 2001-02 IN REVIEW

39-27-9-7 (94 points) 3rd Northeast/3e Nord-Est (14th overall/14e au total)

SCORING - MARQUEURS

GP	G	A	Pts	PIM		
PJ	B	A	Pts	PUN		
Daniel Alfredsson	78	37	34	71	45	1
Radek Bonk	82	25	45	70	52	2
Marian Hossa	80	31	35	66	50	4
Martin Havlat	72	22	28	50	66	5
Todd White	81	20	30	50	24	6
Shawn McEachern	80	15	31	46	52	7
Magnus Arvedson	74	12	27	39	35	8
Wade Redden	79	9	25	34	48	10
Mike Fisher	58	15	9	24	55	11
Zdeno Chara	75	10	13	23	156	12
Chris Phillips	63	6	16	22	29	13
Sami Salo	66	4	14	18	14	14
Karel Rachunek	51	3	15	18	24	15
Chris Neil	72	10	7	17	231	17
André Roy	56	6	8	14	148	18
Chris Herperger	72	4	9	13	43	19
Curtis Leschyshyn	79	1	9	10	44	20
Ricard Persson	34	2	7	9	42	21
Benoit Brunet	13	5	3	8	0	22
Bill Muckalt	70	0	8	8	46	24
Jody Hull	24	2	2	4	6	25
Ivan Ciernik	23	1	2	3	4	26
Shane Hnidy	33	1	1	2	57	27
Juha Ylonen	15	1	1	2	2	29
Steve Martins	14	1	0	1	4	30
Patrick Lalime	61	0	1	1	19	31
Toni Dahlman	10	0	1	1	0	32
Chris Bala	6	0	1	1	0	34
Petr Schastlivy	1	0	1	1	0	35
Jani Hurme	25	0	0	0	17	36
Joel Kwiatkowski	11	0	0	0	12	37
Jamie Rivers	2	0	0	0	4	38
Josh Langfeld	1	0	0	0	2	39

GOALTENDERS - GARDIENS DE BUT

GP	Mins	W-L-T	SO	Avg.	Sv%	
PJ	Min	V-D-N	BL	Moy	%Ar	
Patrick Lalime	61	3,583	27-24-8	7	2.48	.903
Jani Hurme	25	1,309	12-9-1	3	2.48	.907
Simon Lajeunesse	1	24	0-0-0	0	0.00	1.000
Martin Prusek	1	62	0-1-0	0	2.92	.800

MOLSON CUP WINNER - GAGNANT DE LA COUPE MOLSON

Daniel Alfredsson	54	27-17-7-3	4-4
	55	28-17-7-3	6-4
	56	28-17-7-4	2-3
	57	28-18-7-4	2-3
	58	29-18-7-4	5-1
	59	30-18-7-4	5-2
	60	31-18-7-4	3-0
	61	31-18-7-5	2-3
	62	31-18-8-5	1-1
	63	31-19-8-5	2-5
	64	31-20-8-5	2-3
	65	32-20-8-5	4-2
	66	33-20-8-5	4-3
	67	33-21-8-5	1-4
	68	34-21-8-5	1-3
	69	35-21-8-5	2-0
	70	35-22-8-5	1-5
	71	35-23-8-5	2-5
	72	35-23-8-6	2-3
	73	35-23-8-7	2-3
	74	36-23-8-7	4-1
	75	36-24-8-7	3-4
	76	37-24-8-7	3-1
	77	38-24-8-7	4-3
	78	38-24-9-7	0-0
	79	38-25-9-7	1-3
	80	38-26-9-7	3-4
	81	39-26-9-7	4-0
	82	39-27-9-7	2-5

RÉTROSPECTIVE 2002-03 IN REVIEW

52-21-8-1 (113 points) 1st Northeast/1er Nord-Est (1st overall/1er au total)

SCORING - MARQUEURS

GP	G	A	Pts	PIM	#	Date	Team	W-L-T	Record	GF-GA	
PJ	B	A	Pts	PUN	#	Date	Équipe	V-D-N	Fiche	BP-BC	
Marian Hossa	80	45	35	80	34	1	Oct. 10	NJ	L	0-1-0-0	1-2
Daniel Alfredsson	78	27	51	78	42	2	Oct. 12	@ TOR	W	1-1-0-0	2-1
Todd White	80	25	35	60	28	4	Oct. 15	PHX	W	2-1-0-0	2-1
Martin Havlat	80	24	35	59	30	5	Oct. 23	CAR	W	3-1-0-0	4-1
Radek Bonk	70	22	32	54	36	6	Oct. 24	@ BOS	T*	3-1-1-0	2-2
Wade Redden	76	10	35	45	7	7	Oct. 26	@ MTL	L	3-2-1-0	3-5
Zdeno Chara	74	9	30	39	116	8	Oct. 29	@ PHI	L	3-3-1-0	1-2
Mike Fisher	74	18	20	38	54	9	Oct. 30	PIT	L	3-4-1-0	1-4
Magnus Arvedson	80	16	21	37	48	10	Nov. 2	DET	W	4-4-1-0	5-2
Shaun Van Allen	78	12	20	32	66	12	Nov. 5	@ COL	W	5-4-1-0	5-2
Karel Rachunek	58	4	25	29	30	13	Nov. 8	LA	L	5-5-1-0	2-3
Peter Schaefer	75	6	17	23	32	14	Nov. 9	@ BOS	W	5-6-1-0	1-7
Jason Spezza	33	7	14	21	8	15	Nov. 12	@ NYI	W	6-6-1-0	5-3
Petr Schastlivy	33	9	10	19	4	16	Nov. 14	FLA	W*	7-6-1-0	3-2
Chris Phillips	78	3	16	19	71	18	Nov. 16	BUF	W	8-6-1-0	4-1
Anton Volchenkov	57	3	13	16	40	19	Nov. 19	@ CAR	T*	8-6-2-0	4-4
Jody Hull	70	3	8	11	14	20	Nov. 21	MTL	W	9-6-2-0	3-2
Chris Neil	68	6	4	10	147	21	Nov. 23	CBJ	W	10-6-2-0	5-2
Bryan Smolinski	10	3	5	8	2	22	Nov. 25	TOR	W	11-6-2-0	2-0
Vaclav Varada	11	2	6	8	8	24	Nov. 27	@ NYI	T*	11-6-3-0	2-2
Shane Hnidy	67	0	8	8	130	25	Nov. 29	@ WSH	W	12-6-3-0	6-2
Curtis Leschyshyn	54	1	6	7	18	26	Dec. 1	NYI	L	13-6-3-0	4-2
Brian Pothier	14	2	4	6	6	28	Dec. 4	@ CHI	T*	13-7-3-0	0-1
Steve Martins	14	2	3	5	10	29	Dec. 5	@ STL	T*	13-7-4-0	2-2
Brad Smyth	12	3	1	4	15	30	Dec. 7	CAR	W	14-7-4-0	5-2
Joel Kwiatkowski	20	0	2	2	6	31	Dec. 10	@ BUF	W	15-7-4-0	4-2
Toni Dahlman	12	1	0	1	0	32	Dec. 12	@ BOS	W	16-7-4-0	5-2
Patrick Lalime	67	0	1	1	6	34	Dec. 14	NJ	W*	17-7-4-0	4-3
Josh Langfeld	12	0	1	1	4	35	Dec. 16	MTL	L	17-8-4-0	2-3
Dennis Bonvie	12	0	0	0	29	36	Dec. 18	@ NJ	W	18-8-4-0	3-0
Rob Ray	5	0	0	0	4	37	Dec. 19	SJ	W	19-8-4-0	9-3
Joey Tetarenko	2	0	0	0	5	38	Dec. 21	@ PHI	W	20-8-4-0	3-1
						39	Dec. 23	PHI	T*	20-8-5-0	2-2
						40	Dec. 26	@ BUF	W	21-8-5-0	3-2
						41	Dec. 27	MTL	W*	22-8-5-0	3-2
						42	Dec. 30	@ NSH	L	22-9-5-0	2-3
						43	Jan. 2	@ TB	W	23-9-5-0	6-3
						44	Jan. 6	ATL	W	24-9-5-0	8-1
						45	Jan. 9	BUF	O*	24-9-5-1	1-2
						46	Jan. 11	@ NYR	W	25-9-5-1	5-2
						47	Jan. 14	@ VAN	L	25-10-5-1	4-6
						48	Jan. 16	@ CGY	W	26-10-5-1	1-0
						49	Jan. 18	@ EDM	W	27-10-5-1	2-0
						50	Jan. 20	TB	W	28-10-5-1	7-0
						51	Jan. 22	ANA	W	29-10-5-1	3-1
						52	Jan. 25	WSH	W	30-10-5-1	5-2
						53	Jan. 27	@ TB	L	30-11-5-1	2-6
						54	Jan. 29	@ FLA	W	31-11-5-1	2-1
						55	Jan. 30	ATL	T*	31-11-6-1	3-3
						56	Jan. 31	BUF	W*	32-11-6-1	4-3
						57	Feb. 1	@ DAL	L	32-12-6-1	3-5
						58	Feb. 3	@ ANA	L	32-13-6-1	2-3
						59	Feb. 5	@ LA	L	32-14-6-1	0-3
						60	Feb. 7	@ NYR	W	33-14-6-1	5-3
						61	Feb. 8	PHI	T*	33-14-7-1	2-2
						62	Feb. 10	ATL	W	34-14-7-1	3-1
						63	Feb. 12	@ PIT	W	35-14-7-1	3-0
						64	Feb. 13	EDM	W	36-14-7-1	2-0
						65	Feb. 15	@ TOR	L	36-15-7-1	1-2
						66	Feb. 17	NYR	W	37-15-7-1	3-2
						67	Feb. 19	@ NJ	W	38-15-7-1	5-3
						68	Feb. 20	FLA	L	38-16-7-1	3-4
						69	Feb. 22	NSH	W	39-16-7-1	4-0
						70	Feb. 25	MIN	L	39-17-7-1	0-3
						71	Feb. 27	DAL	W*	40-17-7-1	3-2
						72	March 1	TB	L	40-18-7-1	1-2
						73	March 4	TOR	W	41-18-7-1	4-1
						74	March 6	@ PIT	W	42-18-7-1	5-1
						75	March 8	PIT	W	43-18-7-1	4-2
						76	March 9	BOS	W*	44-18-7-1	4-3
						77	March 11	NYR	W*	45-18-7-1	3-2
						78	March 13	NYI	L	45-19-7-1	2-5
						79	March 15	@ DET	L	45-20-7-1	2-6
						80	March 16	@ CAR	W	46-20-7-1	6-5
						81	March 18	@ ATL	W	47-20-7-1	5-1
						82	March 21	@ FLA	W	48-20-7-1	3-1
						83	March 22	COL	T*	48-20-8-1	2-2
						84	March 25	WSH	L	48-21-8-1	2-3
						85	March 28	@ MTL	W	49-21-8-1	3-1
						86	March 29	BOS	W	50-21-8-1	3-2
						87	April 1	@ BOS	W	51-21-8-1	5-1
						88	April 3	@ WSH	W	52-21-8-1	3-1
						89	April 5	@ TOR	W		

GOALTENDERS - GARDIENS DE BUT

GP	Mins	W-L-T	SO	Avg.	Sv%	
PJ	Min	V-D-N	BL	Moy	%Ar	
Patrick Lalime	67	3,943	39-20-7	8	2.16	.911
Martin Prusek	18	935	12-2-1	0	2.38	.911
Ray Emery	3	85	1-0-0	0	1.42	.923

MOLSON CUP WINNER - GAGNANT DE LA COUPE MOLSON

GP	Mins	W-L-T	SO	Avg.	Sv%	
PJ	Min	V-D-N	BL	Moy	%Ar	
Patrick Lalime	67	3,943	39-20-7	8	2.16	.911
Martin Prusek	18	935	12-2-1	0	2.38	.911
Ray Emery	3	85	1-0-0	0	1.42	.923

Daniel Alfredsson

RÉTROSPECTIVE 2003-04 IN REVIEW

43-23-10-6 (102 points) 3rd Northeast/3e Nord-Est (6th overall/6e au total)

SCORING - MARQUEURS

GP	G	A	Pts	PIM	#	Date	Team	W-L-T	Record	GF-GA	
PJ	B	A	Pts	PUN	#	Date	Équipe	V-D-N	Fiche	BP-BC	
Marian Hossa	81	36	46	82	46	1	Oct. 9	MTL	W	1-0-0-0	5-2
Daniel Alfredsson	77	32	48	80	24	2	Oct. 11	DET	O*	1-0-0-1	2-3
Martin Havlat	68	31	37	68	46	4	Oct. 15	@ LA	L	1-1-0-1	3-4
Jason Spezza	78	22	33	55	71	5	Oct. 17	@ ANA	W	2-1-0-1	4-1
Bryan Smolinski	80	19	27	46	49	6	Oct. 18	@ SJ	W	3-1-0-1	3-0
Radek Bonk	66	12	32	44	66	7	Oct. 23	WSH	W	4-1-0-1	5-1
Wade Redden	81	17	26	43	65	8	Oct. 25	@ MTL	W	5-1-0-1	6-2
Zdeno Chara	79	16	25	41	147	9	Oct. 30	FLA	L	5-2-0-1	2-3
Peter Schaefer	81	15	24	39	26	10	Nov. 1	BUF	T*	5-2-1-1	1-1
Todd White	53	9	20	29	22	12	Nov. 3	@ NYI	L	5-3-1-1	3-6
Chris Phillips	82	7	16	23	46	13	Nov. 6	EDM	T*	5-5-2-1	3-3
Josh Langfeld	38	7	10	17	16	14	Nov. 8	NJ	L	5-4-2-1	0-1
Karel Rachunek	60	1	16	17	29	15	Nov. 11	@ ATL	W	6-4-2-1	5-3
Chris Neil	82	8	8	16	194	17	Nov. 13	CBJ	W	7-4-2-1	5-2
Antoine Vermette	57	7	7	14	16	18	Nov. 15	MTL	L	7-5-2-1	2-3
Peter Bondra	23	5	9	14	16	19	Nov. 17	BUF	L	7-6-2-1	1-2
Shaun Van Allen	73	2	10	12	80	20	Nov. 19	CAR	W	8-6-2-1	6-1
Vaclav Varada	30	5	5	10	26	21	Nov. 22	@ PIT	O*	8-6-2-2	1-2
Mike Fisher	24	4	6	10	39	22	Nov. 23	@ NYR	L	8-7-2-2	2-6
Brian Pothier	55	2	6	8	24	23	Nov. 25	@ ATL	W	9-7-2-2	3-3
Petr Schastlivy	43	2	4	6	14	25	Nov. 27	VAN	O*	9-7-2-3	2-3
Curtis Leschyshyn	56	1	4	5	16	26	Nov. 29	TOR	L	9-8-2-3	1-2
Shane Hnidy	37	0	5	5	72	28	Dec. 1	PHI	W	10-8-2-3	4-1
Anton Volchenkov	19	1	2	3	8	29	Dec. 3	@ FLA	W	11-8-2-3	4-0
Patrick Lalime	57	0	2	17	30	30	Dec. 4	@ TB	W	12-8-2-3	4-1
Rob Ray	6	1	0	1	14	31	Dec. 6	NJ	L	12-9-2-3	1-2
Martin Prusek	29	0	1	1	0	32	Dec. 8	@ BOS	T*	12-9-2-3	1-2
Greg de Vries	13	0	1	1	6	34	Dec. 10	TB	W	13-9-2-3	2-2
Todd Simpson	16	0	1	1	47	35	Dec. 11	PHI	L	13-10-2-3	2-3
Serge Payer	5	0	1	1	2	36	Dec. 13	BOS	L	14-10-2-3	6-1
Chris Kelly	4	0	0	0	0	37	Dec. 18	CHI	W	15-10-2-3	3-1
Denis Hamel	5	0	0	0	0	38	Dec. 22	NYR	W	16-10-2-3	3-2
Ray Emery	3	0	0	0	2	40	Dec. 26	FLA	W*	16-10-3-3	3-2
Julien Vauchair	1	0	0	0	2	41	Dec. 28	@ BUF	T*	16-10-4-3	2-2
Brooks Laich	1	0	0	0	2	42	Dec. 26	PIT	T*	16-10-5-3	3-3
Jody Hull	1	0	0	0	0	43	Dec. 30	ATL	W	17-10-5-3	5-2

GOALTENDERS - GARDIENS DE BUT

GP	Mins	W-L-T	SO	Avg.	Sv%	
PJ	Min	V-D-N	BL	Moy	%Ar	
Patrick Lalime	57	3,324	25-23-7	5	2.29	.905
Martin Prusek	29					

RÉTROSPECTIVE 2005-06 IN REVIEW

52-21-9 (113 points) 1st Northeast/1er Nord-Est (2nd overall/2e au total)

SCORING - MARQUEURS

GP	G	A	Pts	PIM	#	Date	Team	W-L-OT	Record	GF-GA
PJ	B	A	Pts	PUN	#	Date	Équipe	V-D-P	Fiche	BP-BC
Dany Heatley	82	50	53	103	86	1	Oct. 5	@ TOR	1-0-0	3-2
Daniel Alfredsson	77	43	60	103	50	2	Oct. 8	BUF	2-0-0	5-0
Jason Spezza	68	19	71	90	33	3	Oct. 10	TOR	3-0-0	6-5
Peter Schaefer	62	20	30	50	40	4	Oct. 11	@ MTL	4-0-0	4-2
Wade Redden	65	10	40	50	63	5	Oct. 15	BOS	5-0-0	5-1
Bryan Smolinski	81	17	31	48	46	6	Oct. 21	@ TB	6-0-0	4-1
Mike Fisher	68	22	22	44	64	7	Oct. 24	@ CAR	6-1-0	2-3
Zdeno Chara	71	16	27	43	135	8	Oct. 27	MTL	7-1-0	4-3
Andrej Meszaros	82	10	29	39	61	9	Oct. 29	@ TOR	8-1-0	8-0
Brian Pothier	77	5	30	35	59	10	Oct. 30	PHI	8-2-0	3-5
Antoine Vermette	82	21	12	33	44	11	Nov. 2	@ BUF	10-2-0	10-4
Chris Neil	79	16	17	33	204	12	Nov. 3	TB	10-2-0	4-2
Patrick Eaves	82	10	20	30	76	13	Nov. 5	NYI	11-2-0	6-0
Vaclav Varada	76	5	16	21	50	14	Nov. 10	@ BOS	12-2-0	5-2
Chris Phillips	69	1	18	19	90	15	Nov. 12	BUF	13-2-0	6-1
Anton Volchenkov	75	4	13	17	53	16	Nov. 15	CAR	13-3-0	1-2
Martin Havlat	18	9	7	16	4	17	Nov. 17	FLA	14-3-0	4-1
Brandon Bochenski	20	6	7	13	14	18	Nov. 19	NJ	15-3-0	5-4
Christoph Schubert	56	4	6	10	48	19	Nov. 22	@ CAR	16-3-0	5-3
Brian McGrattan	60	2	3	5	141	20	Nov. 25	@ NYI	17-3-0	6-2
Tyler Amason	19	0	4	4	26	21	Nov. 26	BOS	18-3-0	4-2
Steve Martins	4	1	1	2	0	22	Nov. 29	MTL	19-3-0	4-0
Denis Hamel	4	1	0	1	0	23	Dec. 1	@ BOS	19-4-0	0-3
Ray Emery	39	0	1	1	2	24	Dec. 2	LA	20-4-0	5-1
Mike Morrison	4	0	1	1	0	25	Dec. 5	@ FLA	21-4-0	6-3
Dominik Hasek	43	0	0	0	16	26	Dec. 9	@ VAN	21-4-1	2-3
Filip Novak	11	0	0	0	4	27	Dec. 10	@ CGY	21-4-2	1-2
Brad Norton	7	0	0	0	31	28	Dec. 12	@ COL	22-4-2	6-2
Tomas Malec	2	0	0	0	2	29	Dec. 15	DAL	22-5-2	0-2
						30	Dec. 17	TOR	23-5-2	8-2
						31	Dec. 20	@ MTL	23-5-3	3-4
						32	Dec. 22	@ PHI	23-6-3	3-4
						33	Dec. 23	@ NYI	24-6-3	4-2
						34	Dec. 26	NYR	25-6-3	6-2
						35	Dec. 28	CAR	26-6-3	6-2
						36	Dec. 30	NYI	27-6-3	4-3
						37	Jan. 2	@ ATL	27-7-3	3-8
						38	Jan. 4	@ WSH	28-7-3	3-1
						39	Jan. 5	@ BOS	28-8-3	2-4
						40	Jan. 7	@ MTL	28-9-3	1-4
						41	Jan. 10	PHJ	29-9-3	7-2
						42	Jan. 12	SJ	29-10-3	0-2
						43	Jan. 14	@ EDM	30-10-3	5-3
						44	Jan. 16	@ MIN	31-10-3	6-1
						45	Jan. 19	ANA	31-10-4	3-4
						46	Jan. 21	TOR	32-10-4	7-0
						47	Jan. 23	TOR	33-10-4	4-3
						48	Jan. 26	MTL	34-10-4	3-0
						49	Jan. 30	BOS	34-11-4	0-5
						50	Feb. 1	@ NJ	34-12-4	3-5
						51	Feb. 2	@ PIT	35-12-4	7-2
						52	Feb. 4	@ BUF	35-12-5	1-2
						53	Feb. 6	PIT	36-12-5	5-2
						54	Feb. 8	@ NYR	36-13-5	1-5
						55	Feb. 9	ATL	36-14-5	1-2
						56	Feb. 11	PHI	37-14-5	3-2
						57	March 1	@ PIT	38-14-5	4-3
						58	March 2	WSH	39-14-5	7-1
						59	March 4	@ TOR	40-14-5	4-2
						60	March 6	@ TB	41-14-5	4-0
						61	March 8	@ FLA	41-15-5	2-6
						62	March 10	@ ATL	42-15-5	3-1
						63	March 12	@ WSH	43-15-5	5-2
						64	March 14	TB	44-15-5	4-3
						65	March 16	@ BOS	44-15-6	2-3
						66	March 18	BUF	45-15-6	4-2
						67	March 19	@ NJ	46-15-6	4-0
						68	March 21	PIT	47-15-6	5-2
						69	March 24	@ BUF	48-15-6	3-1
						70	March 25	@ PHI	48-16-6	3-6
						71	March 28	NJ	48-16-7	2-3
						72	March 30	NYR	49-16-7	4-1
						73	April 1	WSH	49-17-7	0-1
						74	April 3	ATL	50-17-7	6-4
						75	April 5	@ BUF	50-17-8	4-5
						76	April 6	MTL	50-18-8	3-5
						77	April 8	BUF	50-19-8	2-6
						78	April 10	@ MTL	50-20-8	2-3
						79	April 11	BOS	51-20-8	4-3
						80	April 13	FLA	51-20-9	4-5
						81	April 15	@ TOR	51-21-9	1-5
						82	April 18	@ NYR	52-21-9	5-1

GOALTENDERS - GARDIENS DE BUT

GP	Mins	W-L-OT	SO	Avg.	Sv%	
PJ	Min	V-D-P	BL	Moy	%Ar	
Dominik Hasek	43	2,584	28-10-4	3	2.09	.925
Ray Emery	39	2,168	23-11-4	5	2.82	.902
Mike Morrison	4	207	1-0-1	0	3.48	.875

MOLSON CUP WINNER - GAGNANT DE LA COUPE MOLSON

#	Date	Team	W-L-OT	Record	GF-GA
#	Date	Équipe	V-D-P	Fiche	BP-BC
1	Oct. 5	@ TOR	1-0-0	3-2	
2	Oct. 8	BUF	2-0-0	5-0	
3	Oct. 10	TOR	3-0-0	6-5	
4	Oct. 11	@ MTL	4-0-0	4-2	
5	Oct. 15	BOS	5-0-0	5-1	
6	Oct. 21	@ TB	6-0-0	4-1	
7	Oct. 24	@ CAR	6-1-0	2-3	
8	Oct. 27	MTL	7-1-0	4-3	
9	Oct. 29	@ TOR	8-1-0	8-0	
10	Oct. 30	PHI	8-2-0	3-5	
11	Nov. 2	@ BUF	10-2-0	10-4	
12	Nov. 3	TB	10-2-0	4-2	
13	Nov. 5	NYI	11-2-0	6-0	
14	Nov. 10	@ BOS	12-2-0	5-2	
15	Nov. 12	BUF	13-2-0	6-1	
16	Nov. 15	CAR	13-3-0	1-2	
17	Nov. 17	FLA	14-3-0	4-1	
18	Nov. 19	NJ	15-3-0	5-4	
19	Nov. 22	@ CAR	16-3-0	5-3	
20	Nov. 25	@ NYI	17-3-0	6-2	
21	Nov. 26	BOS	18-3-0	4-2	
22	Nov. 29	MTL	19-3-0	4-0	
23	Dec. 1	@ BOS	19-4-0	0-3	
24	Dec. 2	LA	20-4-0	5-1	
25	Dec. 5	@ FLA	21-4-0	6-3	
26	Dec. 9	@ VAN	21-4-1	2-3	
27	Dec. 10	@ CGY	21-4-2	1-2	
28	Dec. 12	@ COL	22-4-2	6-2	
29	Dec. 15	DAL	22-5-2	0-2	
30	Dec. 17	TOR	23-5-2	8-2	
31	Dec. 20	@ MTL	23-5-3	3-4	
32	Dec. 22	@ PHI	23-6-3	3-4	
33	Dec. 23	@ NYI	24-6-3	4-2	
34	Dec. 26	NYR	25-6-3	6-2	
35	Dec. 28	CAR	26-6-3	6-2	
36	Dec. 30	NYI	27-6-3	4-3	
37	Jan. 2	@ ATL	27-7-3	3-8	
38	Jan. 4	@ WSH	28-7-3	3-1	
39	Jan. 5	@ BOS	28-8-3	2-4	
40	Jan. 7	@ MTL	28-9-3	1-4	
41	Jan. 10	PHJ	29-9-3	7-2	
42	Jan. 12	SJ	29-10-3	0-2	
43	Jan. 14	@ EDM	30-10-3	5-3	
44	Jan. 16	@ MIN	31-10-3	6-1	
45	Jan. 19	ANA	31-10-4	3-4	
46	Jan. 21	TOR	32-10-4	7-0	
47	Jan. 23	TOR	33-10-4	4-3	
48	Jan. 26	MTL	34-10-4	3-0	
49	Jan. 30	BOS	34-11-4	0-5	
50	Feb. 1	@ NJ	34-12-4	3-5	
51	Feb. 2	@ PIT	35-12-4	7-2	
52	Feb. 4	@ BUF	35-12-5	1-2	
53	Feb. 6	PIT	36-12-5	5-2	
54	Feb. 8	@ NYR	36-13-5	1-5	
55	Feb. 9	ATL	36-14-5	1-2	
56	Feb. 11	PHI	37-14-5	3-2	
57	March 1	@ PIT	38-14-5	4-3	
58	March 2	WSH	39-14-5	7-1	
59	March 4	@ TOR	40-14-5	4-2	
60	March 6	@ TB	41-14-5	4-0	
61	March 8	@ FLA	41-15-5	2-6	
62	March 10	@ ATL	42-15-5	3-1	
63	March 12	@ WSH	43-15-5	5-2	
64	March 14	TB	44-15-5	4-3	
65	March 16	@ BOS	44-15-6	2-3	
66	March 18	BUF	45-15-6	4-2	
67	March 19	@ NJ	46-15-6	4-0	
68	March 21	PIT	47-15-6	5-2	
69	March 24	@ BUF	48-15-6	3-1	
70	March 25	@ PHI	48-16-6	3-6	
71	March 28	NJ	48-16-7	2-3	
72	March 30	NYR	49-16-7	4-1	
73	April 1	WSH	49-17-7	0-1	
74	April 3	ATL	50-17-7	6-4	
75	April 5	@ BUF	50-17-8	4-5	
76	April 6	MTL	50-18-8	3-5	
77	April 8	BUF	50-19-8	2-6	
78	April 10	@ MTL	50-20-8	2-3	
79	April 11	BOS	51-20-8	4-3	
80	April 13	FLA	51-20-9	4-5	
81	April 15	@ TOR	51-21-9	1-5	
82	April 18	@ NYR	52-21-9	5-1	

Legend - Légende | * Overtime/Prolongation | ** Shootout/Fusillade |

RÉTROSPECTIVE 2006-07 IN REVIEW

48-25-9 (105 points) 2nd Northeast/2e Nord-Est (9th overall/9e au total)

SCORING - MARQUEURS

GP	G	A	Pts	PIM	#	Date	Team	W-L-OT	Record	GF-GA
PJ	B	A	Pts	PUN	#	Date	Équipe	V-D-P	Fiche	BP-BC
Dany Heatley	82	50	55	105	74	1	Oct. 4	@ TOR	1-0-0	4-1
Jason Spezza	67	34	53	87	45	2	Oct. 5	TOR	1-1-0	0-6
Daniel Alfredsson	77	29	58	87	42	3	Oct. 7	BUF	1-2-0	3-4
Mike Fisher	68	22	26	48	41	4	Oct. 12	CGY	1-3-0	0-1
Peter Schaefer	77	12	34	46	32	5	Oct. 14	@ MTL	2-3-0	3-2
Antoine Vermette	77	19</								

RÉTROSPECTIVE 2007-08 IN REVIEW

43-31-8 (94 points) 2nd Northeast/2^e Nord-Est (13th overall/13^e au total)

SCORING - MARQUEURS

GP	G	A	Pts	PIM	
PJ	B	A	Pts	PUN	
Jason Spezza	76	34	58	92	66
Daniel Alfredsson	70	40	49	89	34
Dany Heatley	71	41	41	82	76
Antoine Vermette	81	24	29	53	51
Mike Fisher	79	23	24	47	82
Wade Redden	80	6	32	38	60
Andrej Meszaros	82	9	27	36	50
Chris Kelly	75	11	19	30	30
Randy Robitaille	68	10	19	29	18
Joe Corvo	51	6	21	27	18
Christoph Schubert	82	8	16	24	12
Dean McAmmond	68	9	13	22	12
Chris Neil	68	6	14	20	199
Cory Stillman	24	3	16	19	10
Chris Phillips	81	5	13	18	56
Anton Volchenkov	67	1	14	15	55
Shean Donovan	82	5	7	12	73
Patrick Eaves	26	4	6	10	6
Nick Foligno	45	6	3	9	20
Luke Richardson	76	2	7	9	41
Martin Lapointe	18	3	3	6	23
Cody Bass	21	2	2	4	19
Brian McGrattan	38	0	3	3	46
Martin Gerber	57	0	2	2	6
Mike Commodore	26	0	2	2	26
Brian Lee	6	0	1	1	4
Ray Emery	31	0	0	0	6
Lawrence Nycholat	3	0	0	0	0
Josh Hennessy	5	0	0	0	0
Ilya Zubov	1	0	0	0	0
Jesse Winchester	1	0	0	0	2
Alexander Nikulin	2	0	0	0	0

GOALTENDERS - GARDIENS DE BUT

GP	Mins	W-L-OT	SO	Avg.	Sv%	
PJ	Min	V-D-P	BL	Moy	%Ar	
Martin Gerber	57	3,197	30-18-4	2	2.72	.910
Ray Emery	31	1,689	12-13-4	0	3.13	.890
Brian Elliott	1	60	1-0-0	0	1.00	.966

MOLSON CUP WINNER - GAGNANT DE LA COUPE MOLSON

GP	W-L-OT	Record	GF-GA
PJ	V-D-P	Fiche	BP-BC
Martin Gerber	57	30-18-4	2-2
Ray Emery	31	12-13-4	0-0
Brian Elliott	1	1-0-0	0-0

GAME-BY-GAME - MATCH PAR MATCH

#	Date	Team	W-L-OT	Record	GF-GA
#	Date	Équipe	V-D-P	Fiche	BP-BC
1	Oct. 3	@TOR	W*	1-0-0	4-3
2	Oct. 4	TOR	W	2-0-0	3-2
3	Oct. 6	NYR	W	3-0-0	2-0
4	Oct. 8	NJ	W	4-0-0	4-2
5	Oct. 10	@ATL	W	5-0-0	3-1
6	Oct. 11	CAR	L	5-1-0	3-5
7	Oct. 13	@NYR	W	6-1-0	3-1
8	Oct. 18	MTL	W	7-1-0	4-3
9	Oct. 20	FLA	W	8-1-0	4-1
10	Oct. 27	@NJ	W	9-1-0	4-1
11	Nov. 1	ATL	W	10-1-0	6-4
12	Nov. 3	BOS	W	11-1-0	3-2
13	Nov. 4	@BOS	W**	12-1-0	2-1
14	Nov. 6	TOR	W	13-1-0	5-1
15	Nov. 8	WSH	L	13-2-0	1-4
16	Nov. 10	MTL	W	14-2-0	3-1
17	Nov. 15	BUF	W	15-2-0	3-2
18	Nov. 17	@TOR	L	15-3-0	0-3
19	Nov. 19	@MTL	W	16-3-0	4-2
20	Nov. 21	@BUF	L	16-4-0	2-4
21	Nov. 22	PIT	L	16-5-1	5-6
22	Nov. 24	PHI	L	16-6-1	3-4
23	Nov. 28	@NYI	L	16-7-1	2-3
24	Nov. 29	NSH	L	16-8-1	5-6
25	Dec. 1	NYR	L	16-9-1	2-5
26	Dec. 4	@TB	L	16-10-1	3-4
27	Dec. 5	@FLA	W	17-1-1	5-4
28	Dec. 7	@DAL	W	18-1-1	4-2
29	Dec. 12	@CAR	W	19-1-1	6-0
30	Dec. 13	@PIT	W	20-1-1	4-1
31	Dec. 15	ATL	W	21-1-1	7-3
32	Dec. 18	@BOS	W	22-1-1	3-2
33	Dec. 20	@ATL	L	22-2-1	2-3
34	Dec. 22	CHI	L	22-3-1	3-4
35	Dec. 23	@NYR	W	23-3-1	3-1
36	Dec. 26	@BUF	W	24-3-1	5-3
37	Dec. 27	NYI	W	25-3-1	5-2
38	Dec. 29	WSH	L	25-4-1	6-8
39	Jan. 1	@WSH	L	25-5-1	3-6
40	Jan. 4	@BUF	W	26-5-1	5-3
41	Jan. 5	TB	W*	27-1-1	4-3
42	Jan. 10	BUF	W**	28-1-1	3-2
43	Jan. 12	DET	W	29-1-1	3-2
44	Jan. 13	NYI	L	29-2-1	1-3
45	Jan. 15	@WSH	W	30-2-1	2-4
46	Jan. 17	CAR	L	30-3-1	5-1
47	Jan. 19	TB	L	30-4-1	0-2
48	Jan. 20	@PHI	L	30-5-1	1-6
49	Jan. 22	@FLA	L	30-6-1	3-5
50	Jan. 24	@TB	W	31-1-1	8-4
51	Jan. 29	@NYI	W	32-1-1	5-2
52	Jan. 31	BOS	L	32-2-1	1-4
53	Feb. 2	@TOR	L	32-3-1	2-4
54	Feb. 5	@MTL	L	32-4-1	3-4
55	Feb. 7	FLA	W	33-1-1	5-4
56	Feb. 9	MTL	W	34-1-1	6-1
57	Feb. 12	BUF	L	34-2-1	1-5
58	Feb. 13	@NJ	L	34-3-1	2-3
59	Feb. 16	NJ	L	34-4-1	2-3
60	Feb. 19	PHI	W**	35-1-1	3-2
61	Feb. 21	CBJ	L**	35-2-1	2-3
62	Feb. 23	@PIT	W*	36-2-1	4-3
63	Feb. 25	TOR	L	36-3-1	0-5
64	Feb. 26	@BOS	L	36-4-1	0-4
65	Feb. 28	@PHI	L	36-5-1	1-3
66	March 1	PIT	W	37-1-1	5-4
67	March 3	@ANA	L	37-2-1	1-3
68	March 5	@SJ	L*	37-3-1	2-3
69	March 6	@LA	L	37-4-1	0-2
70	March 8	@PHX	W	38-1-1	4-2
71	March 11	BOS	W	39-1-1	4-1
72	March 13	@MTL	W	40-1-1	3-0
73	March 16	@CAR	L	40-2-1	1-5
74	March 20	STL	W	41-1-1	3-2
75	March 22	TOR	L	41-3-1	4-5
76	March 24	@MTL	L	41-4-1	5-7
77	March 25	@BUF	W	42-1-1	6-3
78	March 27	BUF	L**	42-2-1	3-4
79	March 29	@BOS	L	42-3-1	0-4
80	April 1	MTL	L	42-4-1	0-3
81	April 3	@TOR	W	43-1-1	8-2
82	April 4	BOS	L	43-2-1	1-2

RÉTROSPECTIVE 2008-09 IN REVIEW

36-35-11 (83 points) 4th Northeast/4^e Nord-Est (22nd overall/22^e au total)

SCORING - MARQUEURS

GP	G	A	Pts	PIM	
PJ	B	A	Pts	PUN	
Daniel Alfredsson	79	24	50	74	24
Jason Spezza	82	32	41	73	79
Dany Heatley	82	39	33	72	88
Filip Kubka	71	3	37	40	28
Nick Foligno	81	17	15	32	59
Mike Fisher	78	13	19	32	66
Antoine Vermette	62	9	19	28	42
Chris Kelly	82	12	11	23	38
Chris Phillips	82	6	16	22	66
Jarkko Ruutu	78	7	14	21	144
Brendan Bell	53	6	15	21	24
Ryan Shannon	35	8	12	20	2
Jesse Winchester	76	3	15	18	33
Alexandre Picard	47	6	8	14	8
Chris Campoli	25	5	8	13	12
Brian Lee	53	2	11	13	33
Shean Donovan	65	5	5	10	34
Chris Neil	60	3	7	10	146
Anton Volchenkov	68	2	8	10	36
Dean McAmmond	44	3	4	7	16
Mike Comrie	22	3	4	7	6
Christoph Schubert	50	3	3	6	26
Peter Rejin	11	1	1	2	2
Ilya Zubov	10	0	2	2	0
Jason Smith	63	1	0	1	47
Martin Gerber	14	0	1	1	6
Alex Auld	43	0	0	0	2
Cody Bass	12	0	0	0	15
Luke Richardson	2	0	0	0	2
Josh Hennessy	1	0	0	0	0
Zack Smith	1	0	0	0	0
Matt Carkner	1	0	0	0	0

GOALTENDERS - GARDIENS DE BUT

GP	Mins	W-L-OT	SO	Avg.	Sv%	
PJ	Min	V-D-P	BL	Moy	%Ar	
Alex Auld	43	2,449	16-18-7	1	2.47	.911
Brian Elliott	31	1,667	16-8-3	1	2.77	.902
Martin Gerber	14	839	4-9-1	1	2.86	.899

MOLSON CUP WINNER - GAGNANT DE LA COUPE MOLSON

GP	W-L-OT	Record	GF-GA
PJ	V-D-P	Fiche	BP-BC
Daniel Alfredsson	82	36-35-11	2-5

Legend - Légende | * Overtime/Prolongation | ** Shootout/Fusillade | ◆ The Oct. 4 and Oct. 5 games were played at the Stockholm Globe Arena as part of Bridgestone NHL Premiere 2008 / Les matchs des 4 et 5 octobre ont été disputés à Stockholm Globe Arena dans le cadre de Première Bridgestone LNH 2008

RÉTROSPECTIVE 2009-10 IN REVIEW

44-32-6 (94 points) 2nd Northeast/2^e Nord-Est (13th overall/13^e au total)

SCORING - MARQUEURS

	GP		G		A		Pts		PIM
	PJ	B	A	Pts	PUN				
Daniel Alfredsson	70	20	51	71	22	1	2	2	22
Jason Spezza	60	23	34	57	20	2	3	3	20
Mike Fisher	79	25	28	53	59	4	5	5	59
Alex Kovalev	77	18	31	49	54	5	4	4	54
Milan Michalek	66	22	12	34	18	6	7	7	18
Chris Kelly	81	15	17	32	38	7	8	8	38
Peter Regin	75	13	16	29	20	8	9	9	20
Filip Kuba	53	3	25	28	28	10	11	11	28
Jarkko Ruutu	82	12	14	26	121	11	12	12	121
Nick Foligno	61	9	17	26	53	12	13	13	53
Erik Karlsson	60	5	21	26	24	13	14	14	24
Chris Phillips	82	8	16	24	45	14	15	15	45
Chris Neil	68	10	12	22	175	15	16	16	175
Chris Campoli	67	4	14	18	16	17	18	18	16
Ryan Shannon	66	5	11	16	20	18	19	19	20
Alexandre Picard	45	4	11	15	20	19	20	20	20
Jonathan Cheechoo	61	5	9	14	20	20	21	21	20
Anton Volchenkov	64	4	10	14	38	21	22	22	38
Jesse Winchester	52	2	11	13	22	25	26	26	22
Matt Carkner	81	2	9	11	190	24	25	25	190
Matt Cullen	21	4	4	8	8	25	26	26	8
Shean Donovan	30	2	3	5	40	26	27	27	40
Brian Lee	23	2	1	3	12	28	29	29	12
Zack Smith	15	2	1	3	14	29	30	30	14
Andy Sutton	18	1	0	1	34	30	31	31	34
Brian Elliott	55	0	1	1	0	31	32	32	0
Pascal Leclaire	34	0	0	0	2	33	34	34	2
Ryan Keller	6	0	0	0	0	34	35	35	0
Martin St. Pierre	3	0	0	0	0	35	36	36	0
Derek Smith	2	0	0	0	0	36	37	37	0
Josh Hennessy	4	0	0	0	0	37	38	38	0
Bobby Butler	2	0	0	0	0	38	39	39	0
Kaspars Daugavins	1	0	0	0	0	39	40	40	0
Jared Cowen	1	0	0	0	2	41	42	42	2

GOALTENDERS - GARDIENS DE BUT

	GP		Mins		W-L-OT		SO		Avg.	Sv%
	PJ	Min	V-D-P	BL	%Ar					
Brian Elliott	55	3,038	29-18-4	5	2.57	.909				
Pascal Leclaire	34	1,745	12-14-2	0	3.20	.887				
Mike Brodeur	3	180	3-0-0	1	1.00	.966				

MOLSON CUP WINNER - GAGNANT DE LA COUPE MOLSON

	#	Date	Team	W-L-OT		Record	GF-GA	BP-BC
				V-D-P	Fiche			
		Oct. 3	@ NYR	L	0-1-0	2-5		
		Oct. 6	@ TOR	W	1-1-0	2-1		
		Oct. 8	NYI	W*	2-1-0	3-2		
		Oct. 10	ATL	W	3-1-0	4-2		
		Oct. 12	PIT	W	3-2-0	1-4		
		Oct. 15	TB	W	4-2-0	7-1		
		Oct. 17	@ MTL	W	5-2-0	3-1		
		Oct. 22	NSH	O**	5-2-1	5-6		
		Oct. 24	BOS	O**	5-2-2	3-4		
		Oct. 28	@ FLA	W	6-2-2	4-3		
		Oct. 29	@ TB	L	6-3-2	2-5		
		Oct. 31	ATL	L	6-4-2	1-3		
		Nov. 5	TB	W*	7-4-2	3-2		
		Nov. 7	EDM	L	7-5-2	2-3		
		Nov. 10	NJ	W**	8-5-2	4-3		
		Nov. 12	@ PHI	L	8-6-2	1-5		
		Nov. 14	NYR	O**	8-6-3	1-2		
		Nov. 17	TOR	W	9-6-3	3-2		
		Nov. 19	PIT	W	10-6-3	6-2		
		Nov. 21	BUF	W	11-6-3	5-3		
		Nov. 23	WSH	W*	12-6-3	4-3		
		Nov. 25	@ NJ	L	12-7-3	1-3		
		Nov. 26	CBJ	L	13-7-3	2-1		
		Nov. 28	@ BOS	O**	13-7-4	3-4		
		Dec. 1	@ SJ	L	13-8-4	2-5		
		Dec. 3	@ LA	L	13-9-4	3-6		
		Dec. 5	@ PHX	L	13-10-4	2-3		
		Dec. 6	@ ANA	W**	14-10-4	4-3		
		Dec. 8	MTL	L	14-11-4	1-4		
		Dec. 10	@ PHI	W	15-11-4	2-0		
		Dec. 12	CAR	W	16-11-4	4-2		
		Dec. 14	@ TOR	L	16-12-4	2-3		
		Dec. 16	BUF	W	17-12-4	2-0		
		Dec. 18	@ NJ	L	17-13-4	2-4		
		Dec. 19	MIN	W	18-13-4	4-1		
		Dec. 21	BOS	L	18-14-4	0-2		
		Dec. 23	@ PIT	L	18-15-4	2-8		
		Dec. 26	@ BUF	W**	19-15-4	3-2		
		Dec. 28	MTL	W	20-15-4	4-2		
		Dec. 30	COL	L	20-16-4	3-4		
		Dec. 31	NYI	W**	21-16-4	3-2		
		Jan. 3	PHI	W	22-16-4	7-4		
		Jan. 5	BOS	L	22-17-4	1-4		
		Jan. 7	@ WSH	L	22-18-4	2-5		
		Jan. 9	FLA	L	22-19-4	0-3		
		Jan. 10	@ CAR	L	22-20-4	1-4		
		Jan. 12	@ ATL	L	22-21-4	1-6		
		Jan. 14	@ NYR	W	23-21-4	2-0		
		Jan. 16	@ MTL	W	24-21-4	4-2		
		Jan. 18	@ BOS	W	25-21-4	5-1		
		Jan. 19	CHI	W	26-21-4	4-1		
		Jan. 21	STL	W	27-21-4	3-2		
		Jan. 23	@ BOS	W	28-21-4	2-1		
		Jan. 26	NJ	W	29-21-4	3-0		
		Jan. 28	@ PIT	W	30-21-4	4-1		
		Jan. 30	MTL	W*	31-21-4	3-2		
		Feb. 3	@ BUF	W	32-21-4	4-2		
		Feb. 4	VAN	W	33-21-4	3-1		
		Feb. 6	@ TOR	L	33-22-4	0-5		
		Feb. 9	CGY	W	34-22-4	3-2		
		Feb. 11	WSH	W	35-22-4	6-5		
		Feb. 13	@ DET	W	35-23-4	1-4		
		Feb. 14	@ NYI	W	36-23-4	4-3		
		March 2	NYR	L	36-24-4	1-4		
		March 4	@ CAR	L	36-25-4	1-4		
		March 6	TOR	O**	36-25-5	1-2		
		March 9	@ EDM	W	37-25-5	4-1		
		March 11	@ CGY	L	37-26-5	0-2		
		March 13	@ VAN	L	37-27-5	1-5		
		March 16	TOR	L	37-28-5	1-4		
		March 18	@ ATL	L	37-29-5	3-6		
		March 20	@ DAL	L	37-30-5	4-5		
		March 22	@ MTL	W	38-30-5	2-0		
		March 23	PHI	W	39-30-5	2-0		
		March 26	@ BUF	W	40-30-5	4-2		
		March 27	FLA	W	41-30-5	3-2		
		March 30	@ WSH	W*	42-30-5	5-4		
		April 1	CAR	W**	43-30-5	4-3		
		April 3	@ NYI	L	43-31-5	1-4		
		April 6	@ FLA	W	44-31-5	5-2		
		April 8	@ TB	O**	44-31-6	3-4		
		April 10	BUF	L	44-32-6	2-5		

Legend - Légende | * Overtime/Prolongation | ** Shootout/Fusillade

RÉTROSPECTIVE 2010-11 IN REVIEW

32-40-10 (74 points) 5th Northeast/5^e Nord-Est (26th overall/26^e au total)

SCORING - MARQUEURS

	GP		G		A		Pts		PIM
	PJ	B	A	Pts	PUN				
Jason Spezza	62	21	36	57	28	1	2	2	28
Erik Karlsson	75	13	32	45	50	3	4	4	50
Nick Foligno	82	14	20	34	43	4	5	5	43
Milan Michalek	66	18	15	33	49	5	6	6	49
Daniel Alfredsson	54	14	17	31	18	6	7	7	18
Alex Kovalev	54	14	13	27	28	7	8	8	28
Ryan Shannon	79	11	16	27	24	8	9	9	24
Sergei Gonchar	67	7	20	27	20	9	10	10	20
Mike Fisher	55	14	10	24	33	11	12	12	33
Chris Kelly	57	12	11	23	27	12	13	13	27
Bobby Butler	36	10	11	21	10	13	14	14	10
Peter Regin	55	3	14	17	12	14	15	15	12
Chris Neil	80	6	10	16	210	15	16	16	210
Filip Kuba	64	2	14	16	16	17	18	18	16
Chris Campoli	58	3	11	14	34	18	19	19	34
Colin Greening	24	6	7	13	10	19	20	20	10
Jesse Winchester	72	4	9	13	42	20	21	21	42
Erik Condra	26	6	5	11	12	21	22	22	12
Jarkko Ruutu	50	2	8	10	59	22	23	23	59
Zack Smith	55	4	5	9	120	24	25	25	120
Chris Phillips	82	1	8	9	32	25	26	26	32
Matt Carkner	50	1	6	7	136	26	27	27	136
Marek Svatos	19	3	2	5	8	28	29	29	8
David Hale	25	1	4	5	6	29	30	30	6
Brian Lee	50	0	3	3	24	30	31	31	24
Patrick Wiercioch	8	0	2	2	4	31	32	32	4
Derek Smith	9	0	1	1	0	32	33	33	0
André Benoit	8	0	1	1	6	34	35	35	6
Corey Locke	5	0	1	1	0	35	36	36	0
Francis Lessard	24	0	0	0	78	36	37	37	78
Robin Lehner	8	0	0	0	2	37	38	38	2
Roman Wick	7	0	0	0	0	38	39	39	0
Jim O'Brien	6	0	0	0	2	39	40	40	2
Ryan Potulny	7	0	0	0	0	41	42	42	0
Stéphane Da Costa	4	0	0	0	0	42	43	43	0
Cody Bass	1	0	0	0	0	43	44	44	0

GOALTENDERS - GARDIENS DE BUT

	GP		Mins		W-L-OT		SO		Avg.	Sv%
	PJ	Min	V-D-P	BL	%Ar					
Brian Elliott	43	2,293	13-19-8	3	3.19	.894				
Craig Anderson	18	1,055	11-5-1	2	2.05	.939				
Pascal Leclaire	14	763	4-7-1	0	2.83	.908				
Curtis McElhinney	7	399	3-4-0	0	2.56	.917				
Robin Lehner	8	341	1-4-0	0	3.52	.888				
Mike Brodeur	4	97	0-1-0	0	4.33	.833				

MOLSON CUP WINNER - GAGNANT DE LA COUPE MOLSON

	#	Date	Team
--	---	------	------

RÉTROSPECTIVE 2011-12 IN REVIEW

41-31-10 (92 points) 2nd Northeast/2° Nord-Est (16th overall/16° au total)

SCORING - MARQUEURS

Table with columns: GP, G, A, Pts, PIM, #, Date, Team, W-L-OT, Record, GF-GA, BP-BC. Lists player statistics for the 2011-12 season.

GOALTENDERS - GARDIENS DE BUT

Table with columns: GP, Pj, Mins, W-L-OT, SO, Avg., Sv%, BL, Moy, %Ar. Lists goalie statistics for the 2011-12 season.

MOLSON CUP WINNER - GAGNANT DE LA COUPE MOLSON

Table with columns: #, Date, Team, W-L-OT, Record, GF-GA, BP-BC. Lists game-by-game results for the 2011-12 season.

RÉTROSPECTIVE 2012-13 IN REVIEW

25-17-6 (56 points) 4th Northeast/4° Nord-Est (14th overall/14° au total)

SCORING - MARQUEURS

Table with columns: GP, G, A, Pts, PIM, #, Date, Team, W-L-OT, Record, GF-GA, BP-BC. Lists player statistics for the 2012-13 season.

GOALTENDERS - GARDIENS DE BUT

Table with columns: GP, Pj, Mins, W-L-OT, SO, Avg., Sv%, BL, Moy, %Ar. Lists goalie statistics for the 2012-13 season.

MOLSON CUP WINNER - GAGNANT DE LA COUPE MOLSON

Table with columns: #, Date, Team, W-L-OT, Record, GF-GA, BP-BC. Lists game-by-game results for the 2012-13 season.

Legend - Légende | * Overtime/Prolongation | ** Shootout/Fusillade |

Legend - Légende | * Overtime/Prolongation | ** Shootout/Fusillade |

RECORDS | FICHES

RECORDS | FICHES

RÉTROSPECTIVE 2013-14 IN REVIEW

37-31-14 (88 points) 5th Atlantic/5^e Atlantique (21st overall/21^e au total)

SCORING - MARQUEURS

	GP	G	A	Pts	PIM
	PJ	B	A	Pts	PUN
Erik Karlsson	82	20	54	74	36
Jason Spezza	75	23	43	66	46
Kyle Turris	82	26	32	58	39
Clarke MacArthur	79	24	31	55	78
Bobby Ryan	70	23	25	48	45
Milan Michalek	82	17	22	39	41
Mika Zibanejad	69	16	17	33	18
Marc Methot	75	6	17	23	28
Patrick Wiercioch	53	4	19	23	20
Zack Smith	82	13	9	22	11
Cory Conacher	60	4	16	20	34
Colin Greening	76	6	11	17	41
Alas Hemsky	20	4	13	17	4
Erik Condra	76	6	10	16	30
Jared Cowen	68	6	9	15	45
Chris Phillips	70	1	14	15	30
Chris Neil	76	8	6	14	211
Eric Gryba	57	2	9	11	64
Joe Corvo	25	3	7	10	10
Cody Ceci	49	3	6	9	14
Mark Stone	19	4	4	8	4
Mike Hoffman	25	3	3	6	2
Stéphane Da Costa	12	3	1	4	2
Jean-Gabriel Pageau	28	2	0	2	12
Matt Kassian	33	1	1	2	63
Derek Grant	20	0	2	2	4
Mark Borowiecki	13	1	0	1	48
Craig Anderson	53	0	1	1	2
Robin Lehner	36	0	0	0	4

GOALTENDERS - GARDIENS DE BUT

	GP	Mins	W-L-OT	SO	Avg.	Sv%
	PJ	Min	V-D-P	BL	Moy	%Ar
Craig Anderson	53	3,000	25-16-8	4	3.00	.911
Robin Lehner	36	1,942	12-15-6	1	3.06	.913
Andrew Hammond	1	35	0-0-0	0	0.00	1.000
Nathan Lawson	1	12	0-0-0	0	10.00	.800

MOLSON CUP WINNER - GAGNANT DE LA COUPE MOLSON

	GP	Date	Team	W-L-OT	Record	GF-GA
	PJ	Date	Équipe	V-D-P	Fiche	BP-BC
		1	@ BUF	W	1-0-0	1-0
		2	@ TOR	O**	1-0-1	4-5
		3	@ LA	O*	1-0-2	3-4
		4	@ SJ	L	1-1-2	2-3
		5	@ ANA	L	1-2-2	1-4
		6	@ PHX	W*	2-2-2	4-3
		7	NJ	W	3-2-2	5-2
		8	EDM	L	3-3-2	1-3
		9	@ DET	W	4-3-2	6-1
		10	ANA	L	4-4-2	1-2
		11	SJ	L	4-5-2	2-5
		12	@ CHI	L	4-6-2	5-6
		13	NYI	O**	4-6-3	4-5
		14	DAL	O**	4-6-4	3-4
		15	@ CBJ	W	5-6-4	4-1
		16	MTL	W	6-6-4	4-1
		17	FLA	W	7-6-4	3-2
		18	PHI	L	7-7-4	0-5
		19	BOS	W	8-7-4	4-2
		20	CBJ	L	8-8-4	1-4
		21	@ PHI	L	8-9-4	2-5
		22	MIN	W	8-10-4	3-4
		23	@ DET	W	9-10-4	4-2
		24	@ CAR	L	9-11-4	1-4
		25	@ WSH	W	10-11-4	6-4
		26	VAN	L	10-12-4	2-5
		27	DET	L	10-13-4	2-4
		28	@ FLA	W	11-13-4	4-2
		29	@ TB	L	11-14-4	1-3
		30	TOR	L	11-14-5	3-4
		31	PHI	W**	12-14-5	5-4
		32	@ BUF	O**	12-14-6	1-2
		33	BUF	W	13-14-6	2-1
		34	LA	L	13-15-6	2-5
		35	STL	W*	14-15-6	3-2
		36	DET	L	14-16-6	2-5
		37	FLA	L	14-17-6	2-4
		38	PHX	O*	14-17-7	3-4
		39	PIT	W	15-17-7	5-0
		40	@ BOS	L	15-18-7	0-5
		41	BOS	W	16-18-7	4-3
		42	WSH	W	17-18-7	3-1
		43	WPG	W	18-18-7	4-3
		44	@ MTL	W*	19-18-7	4-3
		45	@ COL	O*	19-18-8	3-4
		46	@ NSH	W**	20-18-8	2-1
		47	@ MIN	W	21-18-8	3-0
		48	MTL	O*	21-18-9	4-5
		49	NYR	L	21-19-9	1-4
		50	@ WSH	W	22-19-9	2-0
		51	@ TB	O**	22-19-10	3-4
		52	@ CAR	L	22-20-10	3-6
		53	@ CBJ	W	23-20-10	3-2
		54	TB	W	24-20-10	5-3
		55	@ TOR	L	24-21-10	3-6
		56	@ PIT	O*	24-21-11	1-2
		57	@ STL	W**	25-21-11	5-4
		58	BUF	W	26-21-11	3-2
		59	@ BOS	L	26-22-11	2-7
		60	DET	L	26-23-11	1-6
		61	@ VAN*	W	27-23-11	4-2
		62	@ EDM	L	27-24-11	2-3
		63	@ CGY	L	27-25-11	1-4
		64	@ WPG	W	28-25-11	5-3
		65	NSH	O*	28-25-12	3-4
		66	@ MTL	O*	28-25-13	4-5
		67	COL	L	28-26-13	1-3
		68	NYR	L	28-27-13	4-8
		69	TB	L	28-28-13	4-5
		70	@ DAL	L	28-29-13	1-3
		71	@ TB	W**	29-29-13	4-3
		72	@ FLA	O**	29-29-14	2-3
		73	CHI	W	30-29-14	5-3
		74	CGY	W	31-29-14	6-3
		75	CAR	W**	32-29-14	2-1
		76	NYI	L	32-30-14	1-2
		77	MTL	L	32-31-14	4-7
		78	@ NYR	W	33-31-14	3-2
		79	@ NYI	W	34-31-14	4-1
		80	NJ	W**	35-31-14	2-1
		81	TOR	W	36-31-14	1-0
		82	@ PIT	W**	37-31-14	3-2

Legend - Légende | * Overtime/Prolongation | ** Shootout/Fusillade | † The 2014 Tim Hortons NHL Heritage Classic was played at Vancouver's BC Place. / La Classique Héritage Tim Hortons 2014 de la LNH a été disputé au BC Place de Vancouver.

RÉTROSPECTIVE 2014-15 IN REVIEW

43-26-13 (99 points) 4th Atlantic/4^e Atlantique (13th overall/13^e au total)

SCORING - MARQUEURS

	GP	G	A	Pts	PIM
	PJ	B	A	Pts	PUN
Erik Karlsson	82	21	45	66	42
Mark Stone	80	26	38	64	14
Kyle Turris	82	24	40	64	36
Bobby Ryan	78	18	36	54	24
Mike Hoffman	79	27	21	48	14
Mika Zibanejad	80	20	26	46	20
Clarke MacArthur	62	16	20	36	36
Milan Michalek	66	13	21	34	33
David Legwand	80	9	18	27	32
Alex Chiasson	76	11	15	26	67
Erik Condra	68	9	14	23	30
Cody Ceci	81	5	16	21	6
Jean-Gabriel Pageau	50	10	9	19	9
Curtis Lazar	67	6	9	15	14
Patrick Wiercioch	56	3	10	13	28
Eric Gryba	75	0	12	12	97
Marc Methot	45	1	10	11	18
Mark Borowiecki	63	1	10	11	107
Jared Cowen	54	3	6	9	45
Chris Neil	38	4	3	7	78
Zack Smith	37	2	1	3	18
Matt Puempel	13	2	1	3	8
Chris Phillips	36	0	3	3	14
Colin Greening	26	1	0	1	29
Robin Lehner	25	0	1	1	0
Andrew Hammond	24	0	1	1	0
Shane Prince	2	0	1	1	0
Craig Anderson	35	0	0	0	4

GOALTENDERS - GARDIENS DE BUT

	GP	Mins	W-L-OT	SO	Avg.	Sv%
	PJ	Min	V-D-P	BL	Moy	%Ar
Andrew Hammond	24	1,411	20-1-2	3	1.79	.941
Craig Anderson	35	2,093	14-13-8	3	2.49	.923
Robin Lehner	25	1,471	9-12-3	0	3.02	.905
Chris Driedger	1	23	0-0-0	0	0.00	1.000

MOLSON CUP WINNER - GAGNANT DE LA COUPE MOLSON

	GP	Date	Team	W-L-OT	Record	GF-GA	
	PJ	Date	Équipe	V-D-P	Fiche	BP-BC	
		1	@ NSH	L	0-1-0	2-3	
		2	@ TB	W**	1-1-0	3-2	
		3	@ FLA	W	2-1-0	1-0	
		4	COL	W	3-1-0	5-3	
		5	CBJ	W	4-1-0	3-2	
		6	NJ	O*	4-1-1	2-3	
		7	@ CHI	L	4-2-1	1-2	
		8	@ CBJ	W	5-2-1	4-5	
		9	CHI	O**	5-2-2	4-5	
		10	@ BOS	L	5-3-2	2-4	
		11	Nov. 4	DET	W	6-3-2	3-1
		12	Nov. 6	MIN	W	7-3-2	3-0
		13	Nov. 8	WPG	O**	7-3-3	1-2
		14	Nov. 9	TOR	L	7-4-3	3-5
		15	Nov. 11	@ VAN	O*	7-4-4	3-4
		16	Nov. 13	@ EDM	W*	8-4-4	4-3
		17	Nov. 15	@ CGY	L	8-5-4	2-4
		18	Nov. 20	NSH	W	9-5-4	3-2
		19	Nov. 22	STL	L	9-6-4	2-3
		20	Nov. 24	@ DET	L	9-7-4	3-4
		21	Nov. 25	@ STL	W**	10-7-4	3-2
		22	Nov. 28	@ FLA	L	10-8-4	2-3
		23	Nov. 29	@ TB	L	10-9-4	1-4
		24	Dec. 2	@ NYI	O*	10-9-5	2-3
		25	Dec. 4	NYI	L	10-10-5	1-2
		26	Dec. 6	@ PIT	L	10-11-5	2-3
		27	Dec. 7	VAN	W*	11-11-5	4-3
		28	Dec. 11	LA	L	11-12-5	3-5
		29	Dec. 13	@ BOS	W**	12-12-5	3-2
		30	Dec. 15	@ BUF	O**	12-12-6	4-5
		31	Dec. 17	@ NJ	W	13-12-6	2-0
		32	Dec. 19	ANA	W	14-12-6	6-2
		33	Dec. 20	@ MTL	L	14-13-6	1-4
		34	Dec. 22	@ WSH	L	14-14-6	1-2
		35	Dec. 27	DET	O*	14-14-7	2-3
		36	Dec. 29	BUF	W	15-14-7	5-2
		37	Jan. 3	@ BOS	W*	16-14-7	3-2
		38	Jan. 4	TB	L	16-15-7	2-4
		39	Jan. 6	@ PHI	O**	16-15-8	1-2
		40	Jan. 8	@ COL	L	16-16-8	2-5
		41	Jan. 10	W	17-16-8	5-1	
		42	Jan. 13	@ DAL	L	17-17-8	4-5
		43	Jan. 15	MTL	W	18-17-8	4-1
		44	Jan. 17	CAR	L	18-18-8	3-2
		45	Jan. 20	@ NYR	O*	18-18-9	2-3
		46	Jan. 21	TOR	W	19-18-9	4-3
		47	Jan. 29	DAL	L	19-19-9	3-6
		48	Jan. 31	ARI	W	20-19-9	7-2
		49	Feb. 3	@ NJ	L	20-20-9	1-2
		50	Feb. 5	WSH	L	20-21-9	1-2
		51	Feb. 7	CBJ	L	20-22-9	1-4
		52	Feb. 10	@ BUF	W	21-22-9	2-1
		53	Feb. 12	PIT	O**	21-22-10	4-5
		54	Feb. 14	EDM	W	22-22-10	7-2
		55	Feb. 16	CAR	L	22-23-10	3-6
		56	Feb. 18	MTL	W	23-23-10	4-2

38-35-9 (85 points) 5th Atlantic/5^e Atlantique (19th overall/19^e au total)

SCORING - MARQUEURS

GP	G	A	Pts	PIM	
PJ	B	A	Pts	PUN	
Erik Karlsson	82	16	66	82	50
Mark Stone	75	23	38	61	38
Mike Hoffman	78	29	30	59	18
Bobby Ryan	81	22	34	56	28
Mika Zibanejad	81	21	30	51	18
Jean-Gabriel Pageau	82	19	24	43	26
Zack Smith	81	25	11	36	80
Dion Phaneuf	71	4	28	32	90
Kyle Turris	57	13	17	30	32
Cody Ceci	75	10	16	26	18
Curtis Lazar	76	6	14	20	18
Alex Chiasson	77	8	6	14	45
Chris Neil	80	5	8	13	165
Chris Wideman	64	6	7	13	34
Shane Prince	42	3	9	12	6
Marc Methot	69	5	7	12	34
Milan Michalek	32	6	4	10	12
Ryan Dzingel	30	3	6	9	11
Patrick Wiercioch	52	0	5	5	24
Nick Paul	24	2	3	5	6
Max McCormick	20	2	2	4	37
Dave Dziurzynski	14	1	3	4	9
Jared Cowen	37	0	4	4	16
Matt Puempel	26	2	1	3	9
Mark Borowicki	63	1	1	2	107
Buddy Robinson	3	1	1	2	4
Fredrik Claesson	16	0	2	2	33
Craig Anderson	60	0	2	2	0
Scott Gomez	13	0	1	1	2
Ben Harpur	5	0	1	1	2
Michael Kostka	15	0	1	1	4
Phil Varone	1	0	1	1	0
Andrew Hammond	24	0	0	0	2
Clarke MacArthur	4	0	0	0	0
Colin Greening	1	0	0	0	0

GOALTENDERS - GARDIENS DE BUT

GP	Mins	W-L-T	SO	GAA	Sv%	
PJ	Min	V-D-N	BL	Moy	%Ar	
Craig Anderson	60	3,477	31-23-5	4	2.78	.916
Andrew Hammond	24	1,382	7-11-4	1	2.65	.914
Chris Driedger	1	32	0-0-0	0	0.00	1.000
Matt O'Connor	1	58	0-1-0	0	3.10	.912

MOLSON CUP WINNER - GAGNANT DE LA COUPE MOLSON

Erik Karlsson	45	Jan. 10	@ TOR	L	2-0-0	5-4
	46	Jan. 11	@ BUF	W	2-0-0	5-4
	47	Jan. 12	@ TOR	L	2-1-0	1-3
	48	Jan. 13	@ CBJ	W	3-1-0	7-3
	49	Jan. 14	@ PIT	W	3-2-0	0-2
	50	Jan. 15	NJ	O**	3-2-1	3-4
	51	Jan. 16	NSH	O**	3-2-2	4-5
	52	Jan. 17	ARI	W	3-3-2	1-4
	53	Jan. 18	CGY	W**	4-3-2	5-4
	54	Jan. 19	@ DET	W	5-3-2	3-1
	55	Jan. 20	DET	L	5-4-2	3-5
	56	Jan. 21	@ MTL	W*	6-4-2	2-1
	57	Jan. 22	WPG	W**	7-4-2	3-2
	58	Jan. 23	@ CAR	O*	7-4-3	2-3
	59	Jan. 24	@ NSH	L	7-5-3	5-7
	60	Jan. 25	VAN	W	8-5-3	3-2
	61	Jan. 26	NYR	O**	8-5-4	1-2
	62	Jan. 27	DET	O*	8-5-5	3-4
	63	Jan. 28	CBJ	W	9-5-5	3-0
	64	Jan. 29	PHI	W	10-5-5	4-0
	65	Jan. 30	@ DAL	W	11-5-5	7-4
	66	Jan. 31	@ COL	W	12-5-5	5-3
	67	Feb. 1	@ ARI	L	12-6-5	3-4
	68	Feb. 2	PHI	L	12-7-5	2-4
	69	Feb. 3	CHI	W*	13-7-5	4-3
	70	Feb. 4	NYI	W*	14-7-5	3-2
	71	Feb. 5	@ NYR	L	14-8-5	1-4
	72	Feb. 6	FLA	W	15-8-5	4-2
	73	Feb. 7	@ TB	L	15-9-5	1-4
	74	Feb. 8	@ MTL	L	15-10-5	1-3
	75	Feb. 9	LA	W	16-10-5	5-3
	76	Feb. 10	@ WSH	L	16-11-5	1-2
	77	Feb. 11	SJ	W	17-11-5	4-2
	78	Feb. 12	@ TB	L	17-12-5	2-5
	79	Feb. 13	@ FLA	O**	17-12-6	1-2
	80	Feb. 14	BOS	W	18-12-6	3-1
	81	Feb. 15	@ BOS	L	18-13-6	3-7
	82	Feb. 16	NJ	L	18-14-6	0-3
	83	Feb. 17	@ CHI	L	18-15-6	0-3
	84	Feb. 18	@ STL	W*	19-15-6	3-2
	85	Feb. 19	FLA	L	19-16-6	2-3
	86	Feb. 20	BOS	W*	20-16-6	2-1
	87	Feb. 21	@ WSH	L	20-17-6	1-7
	88	Feb. 22	@ ANA	L	20-18-6	1-4
	89	Feb. 23	@ LA	W	21-18-6	5-3
	90	Feb. 24	@ SJ	W**	22-18-6	4-3
	91	Feb. 25	@ NJ	L	22-19-6	3-6
	92	Feb. 26	NYI	L	22-20-6	2-5
	93	Feb. 27	NYR	W	23-20-6	3-0
	94	Feb. 28	BUF	W	22-21-6	2-3
	95	Feb. 29	@ PIT	L	22-22-6	5-6
	96	Feb. 30	EDM	L	22-23-6	2-7
	97	Mar. 1	TOR	W	24-23-6	6-1
	98	Mar. 2	TB	W	25-23-6	5-1
	99	Mar. 3	@ DET	L	24-24-6	1-3
	100	Mar. 4	COL	L	24-25-6	3-4
	101	Mar. 5	@ CBJ	L	24-26-6	2-4
	102	Mar. 6	BUF	W**	26-26-6	2-1
	103	Mar. 7	CAR	W	27-26-6	4-2
	104	Mar. 8	DET	W**	28-26-6	3-2
	105	Mar. 9	@ EDM	W	29-26-6	4-1
	106	Mar. 10	@ VAN	L	28-27-6	3-5
	107	Mar. 11	@ CGY	W	30-27-6	6-4
	108	Mar. 12	STL	O**	29-27-7	3-4
	109	Mar. 13	TB	L	29-28-7	1-4
	110	Mar. 14	@ TOR	W	31-28-7	3-2
	111	Mar. 15	DAL	L	30-29-7	1-2
	112	Mar. 16	@ CAR	O**	30-29-8	3-4
	113	Mar. 17	@ FLA	L	30-30-8	2-6
	114	Mar. 18	TOR	W	32-30-8	4-0
	115	Mar. 19	MIN	W*	33-30-8	3-2
	116	Mar. 20	@ BUF	L	32-31-8	1-3
	117	Mar. 21	MTL	W	34-31-8	5-0
	118	Mar. 22	WSH	L	33-32-8	2-4
	119	Mar. 23	@ NYI	L	33-33-8	1-3
	120	Mar. 24	ANA	O*	33-33-9	3-4
	121	Mar. 25	@ WPG	W	35-33-9	2-1
	122	Mar. 26	@ MIN	W	36-33-9	3-2
	123	Mar. 27	@ PHI	L	35-34-9	2-3
	124	Mar. 28	PIT	L	35-35-9	3-5
	125	Mar. 29	FLA	W	37-35-9	3-1
	126	Mar. 30	@ BOS	W	38-35-9	6-1

Legend - Légende | * Overtime/Prolongation | ** Shootout/Fusillade |

44-28-10 (98 points) 2nd Atlantic/2^e Atlantique (12th overall/12^e au total)

SCORING - MARQUEURS

GP	G	A	Pts	PIM	
PJ	B	A	Pts	PUN	
Erik Karlsson	77	17	54	71	28
Mike Hoffman	74	26	35	61	51
Kyle Turris	78	27	28	55	47
Mark Stone	71	22	32	54	25
Derrick Brassard	81	14	25	39	24
Jean-Gabriel Pageau	82	12	21	33	24
Zack Smith	74	16	16	32	61
Ryan Dzingel	81	14	18	32	30
Dion Phaneuf	81	9	21	30	100
Bobby Ryan	62	13	12	25	24
Tom Pyatt	82	9	14	23	16
Chris Wideman	76	5	12	17	46
Cody Ceci	79	2	15	17	20
Chris Kelly	82	5	7	12	23
Marc Methot	68	0	12	12	24
Alex Burrows	20	6	5	11	9
Fredrik Claesson	33	3	8	11	4
Tommy Wingels	36	2	2	4	12
Viktor Stalberg	18	2	2	4	8
Chris Neil	53	1	3	4	63
Mark Borowiecki	70	1	2	3	154
Curtis Lazar	33	0	1	1	4
Craig Anderson	40	0	1	1	0
Mike Condon	40	0	0	0	2
Matt Puempel	13	0	0	0	7
Phil Varone	7	0	0	0	2
Casey Bailey	7	0	0	0	0
Max McCormick	7	0	0	0	0
Ben Harpur	6	0	0	0	0
Andreas Englund	5	0	0	0	2
Buddy Robinson	4	0	0	0	2
Clarke MacArthur	4	0	0	0	0
Chris DiDomenico	3	0	0	0	6
Jyrki Jokipakka	3	0	0	0	4
Mike Blunden	2	0	0	0	4
Colin White	2	0	0	0	0
Thomas Chabot	1	0	0	0	0
Nick Paul	1	0	0	0	0

GOALTENDERS - GARDIENS DE BUT

GP	Mins	W-L-T	SO	GAA	Sv%	
PJ	Min	V-D-N	BL	Moy	%Ar	
Craig Anderson	40	2,421	25-11-4	5	2.28	.926
Mike Condon	40	2,304	19-14-6	5	2.50	.914
Chris Driedger	1	40	0-1-0	0	6.00	.733
Andrew Hammond	1	206	0-2-0	0	4.08	.837

MOLSON CUP WINNER - GAGNANT DE LA COUPE MOLSON

Erik Karlsson	61	Mar. 2	COL	W	34-22-6	1-5
	62	Mar. 3	CBJ	W	35-22-6	3-2
	63	Mar. 4	BOS	W	36-22-6	4-2
	64	Mar. 5	@ DAL	W	37-22-6	5-2
	65	Mar. 6	@ ARI	W*	38-22-6	3-2
	66	Mar. 7	@ COL	W	39-22-6	4-2
	67	Mar. 8	TB	O*	39-22-7	1-2
	68	Mar. 9	CHI	L	39-23-7	1-2
	69	Mar. 10	MTL	O**	39-23-8	3-4
	70	Mar. 11	@ MTL	L	39-24-8	1-4
	71	Mar. 12	@ BOS	W	40-24-8	3-2
	72	Mar. 13	PIT	W**	41-24-8	2-1
	73	Mar. 14	@ MTL	L	41-25-8	1-3
	74	Mar. 15	@ PHI	O*	41-25-9	2-3
	75	Mar. 16	@ MIN	L	41-26-9	1-5
	76	Mar. 17	@ WPG	L	41-27-9	2-4
	77	Mar. 18	@ DET	O**	41-27-10	4-5
	78	Mar. 19	DET	W	42-27-10	2-0
	79	Mar. 20	@ BOS	W**	43-27-10	2-1
	80	Mar. 21	NYR	W	44-27-10	2-1
	81	Mar. 22	@ NYI	L	44-28-10	2-4

Legend - Légende | * Overtime/Prolongation | ** Shootout/Fusillade |

RECORDS | FICHES

RECORDS | FICHES

RÉTROSPECTIVE 2017-18 IN REVIEW

28-43-11 (67 points) 7th Atlantic/7^e Atlantique (30th overall/30^e au total)

SCORING - MARQUEURS

	GP	G	A	Pts	PIM
	PJ	B	A	Pts	PUN
Mark Stone	58	20	42	62	10
Erik Karlsson	71	9	53	62	36
Mike Hoffman	82	22	34	56	32
Matt Duchene	68	23	26	49	14
Ryan Dzingel	79	23	18	41	35
Derick Brassard	58	18	20	38	30
Bobby Ryan	62	11	22	33	14
Jean-Gabriel Pageau	78	14	15	29	36
Thomas Chabot	63	9	16	25	14
Tom Pyatt	81	7	15	22	10
Zack Smith	68	5	14	19	54
Cody Ceci	82	5	14	19	12
Dion Phaneuf	53	3	13	16	34
Alexandre Burrows	71	6	8	14	59
Nate Thompson	43	4	7	11	10
Mark Borowiecki	52	3	8	11	64
Chris DiDomenico	24	6	4	10	8
Kyle Turris	11	3	6	9	2
Magnus Paajarvi	35	6	2	8	4
Johnny Oduya	51	4	4	8	32
Chris Wideman	16	3	5	8	6
Marian Gaborik	16	4	3	7	6
Fredrik Claesson	64	1	6	7	35
Colin White	21	2	4	6	8
Max McCormick	30	3	2	5	37
Filip Chlapik	20	1	3	4	4
Christian Wolanin	10	1	2	3	0
Gabriel Dumont	23	1	1	2	2
Patrick Sieloff	1	1	0	1	0
Nick Paul	11	1	0	1	0
Erik Burgdoerfer	2	0	1	1	0
Logan Brown	4	0	1	1	0
Nick Shore	6	0	1	1	0
Jim O'Brien	10	0	1	1	0
Ben Harpur	41	0	1	1	21
Jack Rodewald	4	0	0	0	2
Ben Sexton	2	0	0	0	44
Christian Jaros	2	0	0	0	45
Andreas Englund	1	0	0	0	47
Mike Blunden	1	0	0	0	48
Alex Formenton	1	0	0	0	49

GOALTENDERS - GARDIENS DE BUT

	GP	Mins	W-L-T	SO	GAA	Sv%
	PJ	Min	V-D-N	BL	Moy	%Ar
Craig Anderson	58	3,250:32	23-25-6	2	3.32	.898
Mike Condon	31	1,626:25	5-17-5	0	3.25	.902
Daniel Taylor	1	58:29	0-1-0	0	4.14	.882

MOLSON CUP WINNER - GAGNANT DE LA COUPE MOLSON

	GP	G	A	Pts	PIM
	PJ	B	A	Pts	PUN
Erik Karlsson	63	10	14	30	10
	64	9	16	25	14
	65	7	15	22	10
	66	5	14	19	54
	67	5	14	19	12
	68	3	13	16	34
	69	6	8	14	59
	70	4	7	11	10
	71	3	8	11	64
	72	6	4	10	8
	73	3	6	9	2
	74	6	2	8	4
	75	4	4	8	32
	76	3	5	8	6
	77	4	3	7	6
	78	1	6	7	35
	79	2	4	6	8
	80	3	2	5	37
	81	1	3	4	4
	82	1	2	3	0
	83	1	1	2	2
	84	1	0	1	0
	85	1	0	1	0
	86	2	0	1	0
	87	4	0	1	0
	88	6	0	1	0
	89	10	0	1	0
	90	41	0	1	0
	91	4	0	0	2
	92	2	0	0	44
	93	2	0	0	45
	94	1	0	0	46
	95	1	0	0	47
	96	1	0	0	48
	97	1	0	0	49

Legend - Légende | * Overtime/Prolongation | ** Shootout/Fusillade | † The Nov. 10 and Nov. 11 games were played at the Ericsson Globe in Stockholm, Sweden, as part of the 2017 SAP NHL Global Series / Les matchs des 10 et 11 novembre ont été disputés à l'Ericsson Globe à Stockholm, en Suède, dans le cadre de la Série globale SAP 2017 de la LNH
 ‡ The 2017 Scotiabank NHL 100 Classic was played at Ottawa's Lansdowne Park / La Classique 100 Banque Scotia de la LNH 2017 fut disputée au parc Lansdowne d'Ottawa

RÉTROSPECTIVE 2018-19 IN REVIEW

29-47-6 (64 points) 8th Atlantic/8^e Atlantique (31st overall/31^e au total)

SCORING - MARQUEURS

	GP	G	A	Pts	PIM
	PJ	B	A	Pts	PUN
Mark Stone	59	28	34	62	22
Matt Duchene	50	27	31	58	6
Thomas Chabot	70	14	41	55	32
Chris Tierney	81	9	39	48	26
Brady Tkachuk	71	22	23	45	75
Ryan Dzingel	57	22	22	44	29
Bobby Ryan	78	15	27	42	35
Colin White	71	14	27	41	24
Mikkel Boedker	71	7	28	35	6
Zack Smith	70	9	19	28	81
Cody Ceci	74	7	19	26	18
Dylan DeMelo	77	4	18	22	32
Magnus Paajarvi	80	11	8	19	6
Max Lajoie	56	7	8	15	20
Anthony Duclair	21	8	6	14	2
Brian Gibbons	20	5	9	14	4
Rudolfis Balcers	36	5	9	14	10
Christian Wolanin	30	4	8	12	6
Jean-Gabriel Pageau	39	4	8	12	14
Christian Jaros	61	1	9	10	27
Drake Batherson	20	3	6	9	6
Oscar Lindberg	20	5	3	8	4
Chris Wideman	19	2	3	5	12
Mark Borowiecki	53	1	4	5	89
Ben Harpur	51	1	4	5	56
Max Veronneau	12	2	2	4	0
Nick Paul	20	1	1	2	4
Tom Pyatt	37	0	2	2	2
Max McCormick	14	1	0	1	4
Alex Formenton	9	1	0	1	6
Filip Chlapik	5	1	0	1	4
Stefan Elliott	3	0	1	1	0
Justin Falk	10	0	0	0	11
Jack Rodewald	6	0	0	0	0
Paul Carey	5	0	0	0	41
Cody Goloubeff	5	0	0	0	2
Erik Burgdoerfer	4	0	0	0	2
Darren Archibald	3	0	0	0	45
Andreas Englund	3	0	0	0	10
Erik Brannstrom	2	0	0	0	48
Logan Brown	2	0	0	0	49
Vitaly Abramov	1	0	0	0	0

GOALTENDERS - GARDIENS DE BUT

	GP	Mins	W-L-T	SO	GAA	Sv%
	PJ	Min	V-D-N	BL	Moy	%Ar
Craig Anderson	50	2,785:11	17-27-4	2	3.51	.903
Anders Nilsson	24	1,321:52	11-11-0	2	2.90	.914
Mike McKenna	10	454:23	1-4-1	0	3.96	.897
Marcus Hogberg	4	205:30	0-2-1	0	4.09	.884
Mike Condon	2	75:15	0-2-0	0	6.38	.800
Joey Daccord	1	60:00	0-1-0	0	5.00	.875

MOLSON CUP WINNER - GAGNANT DE LA COUPE MOLSON

	GP	G	A	Pts	PIM
	PJ	B	A	Pts	PUN
Craig Anderson	63	10	14	30	10
	64	9	16	25	14
	65	7	15	22	10
	66	5	14	19	54
	67	5	14	19	12
	68	3	13	16	34
	69	6	8	14	59
	70	4	7	11	10
	71	3	8	11	64
	72	6	4	10	8
	73	3	6	9	2
	74	6	2	8	4
	75	4	4	8	32
	76	3	5	8	6
	77	4	3	7	6
	78	1	6	7	35
	79	2	4	6	8
	80	3	2	5	37
	81	1	3	4	4
	82	1	2	3	0
	83	1	1	2	2
	84	1	0	1	0
	85	1	0	1	0
	86	2	0	1	0
	87	4	0	1	0
	88	6	0	1	0
	89	10	0	1	0
	90	41	0	1	0
	91	4	0	0	2
	92	2	0	0	44
	93	2	0	0	45
	94	1	0	0	46
	95	1	0	0	47
	96	1	0	0	48
	97	1	0	0	49
	98	1	0	0	50

Legend - Légende | * Overtime/Prolongation | ** Shootout/Fusillade | †

RÉTROSPECTIVE 2019-20 IN REVIEW

25-34-12 (62 points) 7th Atlantic/7^e Atlantique (30th overall/30^e au total)

SCORING - MARQUEURS

GP	G	A	Pts	PIM	
PJ	B	A	Pts	PUN	
Brady Tkachuk	71	21	23	44	106
Connor Brown	71	16	27	43	24
Jean-Gabriel Pageau	60	24	16	40	32
Anthony Duclair	66	23	17	40	18
Thomas Chabot	71	6	33	39	42
Chris Tierney	71	11	26	37	20
Tyler Ennis	61	14	29	33	16
Vladislav Namestnikov	54	13	12	25	35
Colin White	61	7	16	23	39
Artem Anisimov	49	15	5	20	8
Nick Paul	56	9	11	20	24
Mark Borowicki	53	7	11	18	58
Mike Reilly	30	1	11	12	18
Nikita Zaitsev	58	1	11	12	22
Ron Hainsey	64	1	11	12	12
Drake Batherson	23	3	7	10	13
Dylan DeMelo	49	0	10	10	31
Bobby Ryan	24	5	3	8	22
Logan Brown	23	1	7	8	4
Jayce Hawrylyuk	11	2	5	7	8
Filip Chlapik	31	3	3	6	10
Scott Sabourin	35	2	4	6	33
Mikkel Boedker	20	2	2	4	0
Erik Brannstrom	31	0	4	4	16
Rudolfs Balcers	15	1	2	3	0
Christian Jaros	13	0	3	3	6
Andreas Englund	24	0	3	3	12
Cody Golubeuf	24	1	1	2	8
Matthew Peca	9	0	2	2	0
Vitaly Abramov	2	1	0	1	2
Jonathan Davidsson	6	0	1	1	0
Jean-Christophe Beaudin	22	0	1	1	7
Max Lajoie	6	0	0	0	0
Max Veronneau	4	0	0	0	0
Josh Norris	3	0	0	0	0
Jordan Szwarz	3	0	0	0	2
Christian Wolanin	3	0	0	0	0

GOALTENDERS - GARDIENS DE BUT

GP	Mins	W-L-T	SO	GAA	Sv%	
PJ	Min	V-D-N	BL	Moy	%Ar	
Craig Anderson	34	1,845:11	11-17-2	0	3.25	.902
Anders Nilsson	20	1,093:16	9-9-2	0	3.18	.908
Marcus Hogberg	24	1,344:33	5-8-8	0	3.12	.904

MOLSON CUP WINNER - GAGNANT DE LA COUPE MOLSON

Anders Nilsson	60
	61
	62
	63
	64
	65
	66
	67
	68
	69
	70
	71
	72
	73
	74
	75
	76
	77
	78
	79
	80
	81
	82

GAME-BY-GAME - MATCH PAR MATCH

#	Date	Team	W-L-T	Record	GF-GA
#	Date	Équipe	V-D-P	Fiche	BP-BC
1	Oct. 2	@ TOR	L	0-1-0	3-5
2	Oct. 5	NYR	L	0-2-0	1-4
3	Oct. 10	STL	L	0-3-0	4-6
4	Oct. 12	TB	W	1-3-0	4-2
5	Oct. 14	MIN	L	1-4-0	0-2
6	Oct. 17	@ VGK	O**	1-4-1	2-3
7	Oct. 19	@ ARI	L	1-5-1	2-5
8	Oct. 21	@ DAL	L	1-6-1	1-2
9	Oct. 23	DET	W	2-6-1	5-2
10	Oct. 25	NYI	L	2-7-1	2-4
11	Oct. 27	SJ	W	3-7-1	5-2
12	Nov. 2	@ BOS	L	3-8-1	2-5
13	Nov. 4	@ NYR	W	4-8-1	6-2
14	Nov. 5	@ NYI	L	4-9-1	1-4
15	Nov. 7	LA	W*	5-9-1	3-2
16	Nov. 9	CAR	W	6-9-1	4-1
17	Nov. 11	@ CAR	L	6-10-1	2-8
18	Nov. 13	@ NJ	W	7-10-1	4-2
19	Nov. 15	PHI	W	8-10-1	2-1
20	Nov. 16	@ BUF	L	8-11-1	2-4
21	Nov. 19	@ DET	W	9-11-1	4-3
22	Nov. 20	@ MTL	W*	10-11-1	2-1
23	Nov. 22	NYR	W	11-11-1	4-1
24	Nov. 25	@ CBJ	L	11-12-1	0-1
25	Nov. 27	BOS	L	11-13-1	1-2
26	Nov. 29	@ MIN	L	11-14-1	2-7
27	Nov. 30	@ CGY	L	11-15-1	1-3
28	Dec. 3	@ VAN	L	11-16-1	2-5
29	Dec. 3	@ EDM	W	12-16-1	5-2
30	Dec. 7	@ PHI	L	12-17-1	3-4
31	Dec. 9	BOS	W	13-17-1	5-2
32	Dec. 11	@ MTL	O*	13-17-2	2-3
33	Dec. 14	CBJ	W*	14-17-2	3-4
34	Dec. 16	@ FLA	L	14-18-2	1-6
35	Dec. 17	@ TB	O*	14-18-3	3-4
36	Dec. 19	NSH	W*	15-18-3	5-4
37	Dec. 21	PHI	O**	15-18-4	4-5
38	Dec. 23	BUF	W	16-18-4	3-1
39	Dec. 29	NJ	O*	16-19-5	3-4
40	Dec. 30	@ PIT	L	16-19-5	2-5
41	Jan. 2	FLA	L	16-20-5	3-6
42	Jan. 4	TB	L	16-21-5	3-5
43	Jan. 7	@ WSH	L	16-22-5	1-6
44	Jan. 10	@ DET	O**	16-22-6	2-3
45	Jan. 11	MTL	O*	16-22-7	1-2
46	Jan. 14	CHI	O*	16-22-8	2-3
47	Jan. 16	VGK	L	16-23-8	2-4
48	Jan. 18	CGY	W	17-23-8	5-2
49	Jan. 27	NJ	O**	17-23-9	3-4
50	Jan. 28	@ BUF	W	18-23-9	5-2
51	Jan. 31	WSH	L	18-24-9	3-5
52	Feb. 1	@ TOR	O*	18-24-10	1-2
53	Feb. 4	ANA	O**	18-24-11	2-3
54	Feb. 6	COL	L	18-25-11	1-4
55	Feb. 8	@ WPG	L	18-26-11	2-5
56	Feb. 11	@ COL	L	18-27-11	0-3
57	Feb. 13	ARI	W	19-27-11	3-2
58	Feb. 15	TOR	L	19-28-11	2-4
59	Feb. 16	DAL	W*	20-28-11	4-3
60	Feb. 18	BUF	W	21-28-11	7-4
61	Feb. 20	WPG	L	21-29-11	1-5
62	Feb. 22	MTL	L	21-30-11	0-3
63	Feb. 24	@ CBJ	O*	21-30-12	3-4
64	Feb. 25	@ NSH	L	21-31-12	2-3
65	Feb. 27	VAN	W	22-31-12	5-2
66	Feb. 29	DET	W**	23-31-12	4-3
67	March 3	@ PIT	L	23-32-12	3-7
68	March 5	NYI	W	24-32-12	4-3
69	March 7	@ SJ	W*	25-32-12	2-1
70	March 10	@ ANA	L	25-33-12	2-5
71	March 11	@ LA	L	25-34-12	2-3
72	March 13	CHI	L		
73	March 15	@ STL	L		
74	March 18	EDM	L		
75	March 20	@ WSH	L		
76	March 21	@ CAR	L		
77	March 24	FLA	L		
78	March 26	@ BOS	L		
79	March 28	TOR	L		
80	March 31	@ TB	L		
81	April 2	@ FLA	L		
82	April 4	PIT	L		

Legend - Légende | * Overtime/Prolongation | ** Shootout/Fusillade | Italics/Italique - The Senators final 11 games were ultimately cancelled on account of the COVID-19 pandemic/Les 11 derniers matchs des Sénateurs ont finalement été annulés en raison de la pandémie de la COVID-19

RÉTROSPECTIVE 2020-21 IN REVIEW

23-28-5 (51 points) 6th Scotia North/6^e Nord Scotia (23rd overall/23^e au total)

SCORING - MARQUEURS

GP	G	A	Pts	PIM	
PJ	B	A	Pts	PUN	
Brady Tkachuk	56	17	19	36	69
Connor Brown	56	21	14	35	12
Josh Norris	56	17	18	35	13
Drake Batherson	56	17	17	34	8
Thomas Chabot	49	6	25	31	36
Tim Stütze	53	12	17	29	14
Evgenii Dadonov	55	13	7	20	4
Nick Paul	56	5	15	20	19
Chris Tierney	55	6	13	19	8
Mike Reilly	40	0	19	19	18
Colin White	45	10	8	18	16
Nikita Zaitsev	55	4	13	17	26
Artem Zub	47	3	11	14	26
Erik Brannstrom	30	2	11	13	25
Austin Watson	34	3	7	10	40
Ryan Dzingel	29	6	3	9	19
Artem Anisimov	19	2	7	9	2
Shane Pinto	12	1	6	7	10
Alex Formenton	20	4	2	6	6
Derek Stepan	20	1	5	6	8
Erik Gudbranson	36	1	2	3	47
Clark Bishop	13	0	3	3	4
Christian Wolanin	15	0	3	3	6
Victor Mete	14	1	1	2	2
Braydon Coburn	16	0	2	2	10
Parker Kelly	1	1	0	1	0
Alex Galchenyuk	8	1	0	1	6
Cedric Paquette	9	1	0	1	4
Michael Amadio	5	0	1	1	2
Matthew Peca	5	0	1	1	0
Josh Brown	26	0	1	1	30
Jacob Bernard-Docker	5	0	0	0	0
Micheal Haley	4	0	0	0	5
Olle Alsing	4	0	0	0	0
Vitaly Abramov	2	0	0	0	0
Logan Brown	1	0	0	0	2
Filip Chlapik	1	0	0	0	0

GOALTENDERS - GARDIENS DE BUT

GP	Mins	W-L-T	SO	GAA	Sv%	
PJ	Min	V-D-N	BL	Moy	%Ar	
Joey Daccord	8	403:22	1-3-1	0	3.27	.897
Anton Forsberg	8	448:33	3-4-1	0	3.21	.909
Filip Gustavsson	9	471:34	5-1-2	0	2.16	.933
Marcus Hogberg	14	641:51	4-7-0	0	3.74	.876
Matt Murray	27	1,404:11	10-13-1	2	3.38	.893

MOLSON CUP WINNER - GAGNANT DE LA COUPE MOLSON

Brady Tkachuk	
---------------	--

Legend - Légende | * Overtime/Prolongation | ** Shootout/Fusillade |

33-42-7 (73 points) 7th Atlantic/7^e Atlantique (26th overall/26^e au total)

SCORING - MARQUEURS

Table with columns: Player Name, GP, G, A, Pts, PIM, #, Date, Team, W-L-T, Record, GF-GA, BP-BC. Lists players like Brady Tkachuk, Tim Stützle, Josh Norris, etc.

GOALTENDERS - GARDIENS DE BUT

Table with columns: Player Name, GP, Mins, W-L-T, SO, GAA, Sv%. Lists goalies like Anton Forsberg, Filip Gustavsson, Matt Murray, Mads Sogaard.

MOLSON CUP WINNER - GAGNANT DE LA COUPE MOLSON

Table with columns: Player Name, GP, Mins, W-L-T, SO, GAA, Sv%. Lists Anton Forsberg.

Legend - Légende | * Overtime/Prolongation | ** Shootout/Fusillade

39-35-8 (86 points) 6th Atlantic/6^e Atlantique (21st overall/21^e au total)

SCORING - MARQUEURS

Table with columns: Player Name, GP, G, A, Pts, PIM, #, Date, Team, W-L-T, Record, GF-GA, BP-BC. Lists players like Tim Stützle, Brady Tkachuk, Claude Giroux, etc.

GOALTENDERS - GARDIENS DE BUT

Table with columns: Player Name, GP, Mins, W-L-T, SO, GAA, Sv%. Lists goalies like Cam Talbot, Anton Forsberg, Mads Sogaard, Dylan Ferguson, Kevin Mandolese, Leevi Meriläinen, Magnus Hellberg.

MOLSON CUP WINNER - GAGNANT DE LA COUPE MOLSON

Table with columns: Player Name, GP, Mins, W-L-T, SO, GAA, Sv%. Lists Brady Tkachuk.

Legend - Légende | * Overtime/Prolongation | ** Shootout/Fusillade

GAME-BY-GAME - MATCH PAR MATCH

Table with columns: Date, Team, W-L-T, Record, GF-GA, BP-BC. Lists game-by-game results for the 2022-23 season.

TEAM RECORD - FICHE DE L'ÉQUIPE

	Overall - Globale						Home - À domicile						Away - À l'étranger							
	GP	W	L	T	OTL	Pts	GP	W	L	T	OTL	Pts	GP	W	L	T	OTL	Pts		
	PJ	V	D	N	DP	Pts	PJ	V	D	N	DP	Pts	PJ	V	D	N	DP	Pts		
1992-93	84	10	70	4	-	24	42	9	29	4	-	22	42	1	41	0	-	2		
1993-94	84	14	61	9	-	37	42	8	30	4	-	20	42	6	31	5	-	17		
1994-95	48	9	34	5	-	23	24	5	16	3	-	13	24	4	18	2	-	10		
1995-96	82	18	59	5	-	41	41	8	28	5	-	21	41	10	31	0	-	20		
1996-97	82	31	36	15	-	77	41	16	17	8	-	40	41	15	19	7	-	37		
1997-98	82	34	33	15	-	83	41	18	16	7	-	43	41	16	17	8	-	40		
1998-99	82	44	23	15	-	103	41	22	11	8	-	52	41	22	12	7	-	51		
1999-00	82	41	28	11	2	95	41	24	10	5	2	55	41	17	18	6	0	40		
2000-01	82	48	21	9	4	109	41	26	7	5	3	60	41	22	14	4	1	49		
2001-02	82	39	27	9	7	94	41	21	13	3	4	49	41	18	14	6	3	45		
2002-03	82	52	21	8	1	113	41	28	9	3	1	60	41	24	12	5	0	53		
2003-04	82	43	23	10	6	102	41	23	8	5	5	56	41	20	15	5	1	46		
2004-05*	-	-	-	-	-	-	-	-	-	-	-	-	-	-	-	-	-	-		
2005-06	82	52	21	-	9	113	41	29	9	-	3	61	41	23	12	-	6	52		
2006-07	82	48	25	-	9	105	41	25	13	-	3	53	41	23	12	-	6	52		
2007-08	82	43	31	-	8	94	41	22	15	-	4	48	41	21	16	-	4	46		
2008-09	82	36	35	-	11	83	41	22	12	-	7	51	41	14	23	-	4	32		
2009-10	82	44	32	-	6	94	41	26	11	-	4	56	41	18	21	-	2	38		
2010-11	82	32	40	-	10	74	41	16	20	-	5	37	41	16	20	-	5	37		
2011-12	82	41	31	-	10	92	41	20	17	-	4	44	41	21	14	-	6	48		
2012-13	48	25	17	-	6	56	24	15	6	-	3	33	24	10	11	-	3	23		
2013-14	82	37	31	-	14	88	41	18	17	-	6	42	41	19	14	-	8	46		
2014-15	82	43	26	-	13	99	41	23	13	-	5	51	41	20	13	-	8	48		
2015-16	82	38	35	-	9	85	41	21	14	-	6	48	41	17	21	-	3	37		
2016-17	82	44	28	-	10	98	41	22	11	-	8	52	41	22	17	-	2	46		
2017-18	82	28	43	-	11	67	41	16	19	-	6	38	41	12	24	-	5	29		
2018-19	82	29	47	-	6	64	41	18	19	-	4	40	41	11	28	-	2	24		
2019-20	71	25	34	-	12	62	37	18	13	-	6	42	34	7	21	-	6	20		
2020-21	56	23	28	-	5	51	28	14	10	-	4	32	28	9	18	-	1	19		
2021-22	82	33	42	-	7	73	41	15	22	-	4	34	41	18	20	-	3	39		
2022-23	82	39	35	0	8	86	41	24	14	-	3	51	41	21	-	5	35	3	39	
Totals/Totaux	2,359	1,043	1,017	115	184	2,385	1,181	572	427	60	100	1,304	1,178	471	568	55	84	1,081	79	1,046

SHUTOUTS AND OVERTIME GAMES - BLANCHISSAGES ET MATCHES EN PROLONGATION

	Overall - Globale						Home - À domicile						Away - À l'étranger					
	SO	SOA	OTG	OTW	OTL	DP	SO	SOA	OTG	OTW	OTL	DP	SO	SOA	OTG	OTW	OTL	DP
	BL	BLC	MP	VP	DP	DP	BL	BLC	MP	VP	DP	DP	BL	BLC	MP	VP	DP	DP
1992-93	0	2	10	0	6		0	1	7	0	3		0	1	3	0	3	
1993-94	0	8	17	4	4		0	4	7	1	2		0	4	10	3	2	
1994-95	1	5	7	1	1		1	2	5	1	1		0	3	2	0	0	
1995-96	3	4	8	0	3		2	2	8	0	3		1	2	0	0	0	
1996-97	4	8	17	0	2		2	4	10	0	2		2	4	7	0	0	
1997-98	8	10	17	2	0		2	4	8	1	0		6	6	9	1	0	
1998-99	6	5	18	1	2		2	4	8	0	0		4	1	10	1	2	
1999-00	7	3	15	2	2		4	0	8	1	2		3	3	7	1	0	
2000-01	9	4	16	3	4		5	1	9	1	3		4	3	7	2	1	
2001-02	10	3	19	3	7		6	2	9	2	4		4	1	10	1	3	
2002-03	8	3	16	7	1		4	1	11	7	1		4	2	5	0	0	
2003-04	8	2	19	3	6		3	2	12	2	5		5	0	7	1	1	
2004-05*	-	-	-	-	-		-	-	-	-	-		-	-	-	-	-	
2005-06	8	5	13	4	9		5	4	6	3	3		3	1	7	1	6	
2006-07	6	3	13	4	9		5	2	4	1	3		1	1	9	3	6	
2007-08	3	7	14	6	8		1	3	7	3	4		2	4	7	3	4	
2008-09	3	6	18	7	11		1	2	13	6	7		2	4	5	1	4	
2009-10	6	4	16	10	6		3	2	11	7	4		3	2	5	3	2	
2010-11	5	8	14	4	10		3	6	7	2	5		2	7	2	5	5	
2011-12	4	3	21	11	10		0	3	9	5	4		4	0	12	6	6	
2012-13	4	4	12	6	6		3	2	6	3	3		1	2	6	3	3	
2013-14	5	2	24	10	14		2	1	10	4	6		3	1	14	6	8	
2014-15	6	0	26	13	13		1	0	11	6	5		5	0	15	7	8	
2015-16	5	3	21	12	9		5	1	14	8	6		0	2	7	4	3	
2016-17	10	4	20	10	10		5	2	13	5	8		5	2	7	5	2	
2017-18	2	10	21	10	11		1	2	12	6	6		1	8	9	4	5	
2018-19	4	4	12	6	6		4	3	7	3	4		0	1	5	3	2	

SHUTOUTS AND OVERTIME GAMES - BLANCHISSAGES ET MATCHES EN PROLONGATION

	0	4	19	7	12	0	2	11	5	6	0	2	8	2	6		
2019-20	2	0	10	5	5	0	0	7	3	4	2	0	3	2	1		
2021-22	2	9	14	7	7	2	4	8	4	4	3	6	3	3	3		
2022-23	3	5	16	8	8	3	2	7	4	3	3	9	4	5	3		
Totals/Totaux	142	138	483	166	202	75	68	265	94	111	67	68	218	72	91	68	86

GOALS - BUTS

	Overall - Globale						Home - À domicile						Away - À l'étranger					
	GF	GA	PPG	PPGA	SHG	SHGA	GF	GA	PPG	PPGA	SHG	SHGA	GF	GA	PPG	PPGA	SHG	SHGA
	BP	BC	BAN	BANC	BDN	BDNC	BP	BC	BAN	BANC	BDN	BDNC	BP	BC	BAN	BANC	BDN	BDNC
1992-93	202	395	66	115	7	11	100	164	31	51	3	8	102	231	35	64	4	3
1993-94	201	397	63	110	9	14	98	190	31	46	3	10	103	207	32	64	6	4
1994-95	117	174	31	39	1	6	62	84	19	19	1	4	55	90	12	20	0	2
1995-96	191	291	53	83	6	14	91	133	29	38	3	7	100	158	24	45	3	7
1996-97	226	234	56	48	9	12	122	117	27	20	5	6	104	117	29	28	4	6
1997-98	193	200	48	47	6	9	102	98	30	21	2	3	91	102	18	26	4	6
1998-99	239	179	59	44	6	13	120	79	34	20	3	6	119	100	25	24	3	7
1999-00	244	210	52	34	6	8	139	98	33	20	2	3	105	112	19	14	4	5
2000-01	274	205	71	49	10	5	151	102	43	22	7	4	123	103	28	27	3	1
2001-02	243	208	55	48	11	5	114	98	25	23	4	1	129	110	30	25	7	4
2002-03	263	182	83	50	4	8	134	82	44	23	2	4	129	100	39	27	2	4
2003-04	262	189	80	57	6	8	134	85	47	22	2	7	128	104	33	35	4	1
2004-05*	-	-	-	-	-	-	-	-	-	-	-	-	-	-	-	-	-	-
2005-06†	312	205	102	73	25	11	163	94	64	35	12	6	149	111	38	38	13	5
2006-07‡	286	216	72	61	17	12	145	98	36	26	9	7	141	118	36	35	8	5
2007-08§	258	242	60	72	18	6	131	123	33	39	10	1	127	119	27	33	8	5
2008-09¶	213	231	66	64	8	5	118	106	39	31	3	2	95	125	27	33	5	3
2009-10¶	220	233	49	50	6	4	119	101	26	23	4	2	101	132	23	27	2	2
2010-11¶	190	245	45	48	6	4	94											

SHOTS AND PENALTY MINUTES - LANCERS AU BUT ET MINUTES DE PUNITION

2002-03	2,442	2,033	1,135	1,263	949	513	1,179	1,084	622
2003-04	2,421	2,040	1,270	1,249	978	557	1,172	1,062	713
2004-05*	-	-	-	-	-	-	-	-	-
2005-06	2,811	2,344	1,470	1,535	1,161	763	1,276	1,183	699
2006-07	2,651	2,479	1,173	1,380	1,229	592	1,271	1,250	569
2007-08	2,471	2,456	1,153	1,284	1,222	579	1,187	1,234	574
2008-09	2,405	2,337	1,084	1,272	1,196	445	1,133	1,141	639
2009-10	2,436	2,340	1,115	1,226	1,119	580	1,210	1,221	545
2010-11	2,381	2,559	1,149	1,214	1,318	572	1,167	1,241	577
2011-12	2,574	2,627	1,145	1,302	1,273	517	1,272	1,354	628
2012-13	1,591	1,502	655	789	730	335	802	772	320
2013-14	2,692	2,849	1,094	1,394	1,317	520	1,298	1,532	574
2014-15	2,539	2,635	841	1,337	1,310	394	1,202	1,325	447
2015-16	2,325	2,688	892	1,220	1,287	435	1,105	1,401	457
2016-17	2,463	2,467	848	1,252	1,205	393	1,211	1,262	455
2017-18	2,515	2,712	667	1,295	1,347	319	1,220	1,365	348
2018-19	2,429	2,931	693	1,234	1,461	367	1,195	1,470	326
2019-20	2,174	2,384	682	1,141	1,254	373	1,033	1,130	309
2020-21	1,663	1,799	509	877	870	240	786	929	269
2021-22	2,463	2,740	822	1,277	1,385	379	1,186	1,355	443
2022-23	2,746	2,572	1,027	1,420	1,227	491	1,326	1,345	536

GOALS-AGAINST AVERAGE AND SAVE PERCENTAGE - MOYENNE DE BUTS ALLOUÉS ET POURCENTAGE D'ARRÊTS

	Overall - Globale		Home - À domicile		Away - À l'étranger	
	Avg.	Sv%	Avg.	Sv%	Avg.	Sv%
1992-93	4.67	.852	3.86	.870	5.49	.870
1993-94	4.67	.857	4.48	.854	4.85	.860
1994-95	3.58	.889	3.44	.887	3.72	.890
1995-96	3.53	.884	3.20	.889	3.85	.879
1996-97	2.81	.889	2.81	.889	2.02	.927
1997-98	2.40	.902	2.35	.898	2.45	.905
1998-99	2.15	.913	1.90	.924	2.40	.903
1999-00	2.53	.898	2.25	.907	2.80	.889
2000-01	2.47	.908	2.45	.911	2.49	.905
2001-02	2.50	.902	2.36	.904	2.64	.900
2002-03	2.19	.910	1.98	.914	2.40	.909
2003-04	2.27	.907	2.04	.913	2.50	.902
2004-05*	-	-	-	-	-	-
2005-06	2.47	.913	2.27	.919	2.67	.906
2006-07	2.61	.913	2.37	.920	2.84	.906
2007-08	2.92	.901	2.96	.899	2.87	.904
2008-09	2.78	.901	2.53	.907	3.03	.895
2009-10	2.80	.900	2.42	.910	3.19	.892
2010-11	2.96	.904	2.75	.908	3.16	.901
2011-12	2.83	.910	2.99	.903	2.68	.917
2012-13	2.03	.933	1.76	.941	2.34	.926
2013-14	3.09	.909	3.19	.899	2.99	.918
2014-15	2.48	.921	2.78	.911	2.19	.931
2015-16	2.89	.910	2.50	.918	3.28	.903
2016-17	2.52	.915	2.28	.921	2.77	.909
2017-18	3.46	.899	3.58	.889	3.25	.901
2018-19	3.65	.897	3.04	.914	4.27	.880
2019-20	3.35	.900	3.03	.911	3.71	.888
2020-21	3.15	.902	2.41	.919	3.89	.886
2021-22	3.12	.901	3.26	.892	3.06	.906
2022-23	3.26	.895	2.98	.900	3.55	.891

Legend • Légende † Season cancelled/Saison annulée

* NHL record/Record de la LNH

TEAM POINTS - POINTS D'ÉQUIPE

Most • Plus			
Overall/Au total	113	2002-03, 2005-06	
Home/À domicile	61	2005-06	
Road/À l'étranger	53	2002-03	

Fewest • Moins			
Overall/Au total	24	1992-93	
Home/À domicile	20	1993-94	
Road/À l'étranger	2*	1992-93	

WINS - VICTOIRES

Most • Plus			
Overall/Au total	52	2002-03, 2005-06	
Home/À domicile	29	2005-06	
Road/À l'étranger	24	2002-03	

Fewest • Moins			
Overall/Au total	10	1992-93	
Home/À domicile	8	1993-94	
Road/À l'étranger	1*	1992-93	

REGULATION LOSSES - DÉFAITES EN TEMPS RÉGLEMENTAIRE

Most • Plus			
Overall/Au total	70	1992-93	
Home/À domicile	30	1993-94	
Road/À l'étranger	40*	1992-93	

Fewest • Moins			
Overall/Au total	21	1998-99, 2000-01, 2002-03, 2005-06	
Home/À domicile	7	1997-98	
Road/À l'étranger	10	1998-99	

TIES - MATCHS NULS

Most • Plus			
Overall/Au total	15	1996-97, 1997-98, 1998-99	
Home/À domicile	8	1996-97, 1998-99, 2002-03	
Road/À l'étranger	8	1997-98	

Fewest • Moins			
Overall/Au total	4	1992-93	
Home/À domicile	3	2001-02	
Road/À l'étranger	0*	1992-93	

OVERTIME LOSSES - DÉFAITES EN PROLONGATION

(including shootout losses/incluant les défaites en fusillade)

Most • Plus			
Overall/Au total	14	2013-14	
Home/À domicile	7	2008-09, 2009-10	
Road/À l'étranger	8	2013-14, 2014-15	

Fewest • Moins			
Overall/Au total	0	1997-98	
Home/À domicile	0	1997-98, 1998-99	
Road/À l'étranger	0 (6x)	Last/Dern.: 2002-03	

SHUTOUTS - JEUX BLANCS

Most in a season • Plus en une saison			
Overall/Au total	10	2001-02, 2016-17	
Home/À domicile	6	2001-02	
Road/À l'étranger	6	1997-98	

Most, opponent • Plus, adversaire			
Overall/Au total	10	1997-98, 2017-18	
Home/À domicile	6	2010-11	
Road/À l'étranger	8	2017-18	

GOALS • BUTS

Most • Plus			
Period/Période	6	1st/1 ^{re} , 3/21/00; 7-1 W vs. ATL	
Game/Match	11	11/13/01; 11-5 W @ WSH	
Season/Saison	312	2005-06	

Most allowed • Plus accordés			
Period/Période	7	2nd/2 ^e , 12/17/93; 11-2 L @ WSH	
Game/Match	12	10/30/92; 12-3 L @ BUF	
Season/Saison	397	1993-94	

Fewest • Moins			
Game/Match	0 (138x)	Last/Dern.: 4/1/23; 3-0 L vs. TOR	
Season/Saison	190	2010-11	

Fewest allowed • Moins accordés			
Game/Match	0 (142x)	Last/Dern.: 1/28/23; 5-0 W vs. MTL	
Season/Saison	179	1998-99	

Most goals, both teams • Plus de buts, deux équipes			
Period/Période	9	1st/1 ^{re} , 2/18/19; 8-7 L @ CHI	
Game/Match	16	11/13/01; 11-5 W @ WSH	

Fewest goals, both teams • Moins de buts, deux équipes			
Game/Match	0 (6x)	Last/Dern.: 2/19/11; 1-0 SOW @ TOR	

ASSISTS • AIDES

Most • Plus			
Period/Période	12	1st/1 ^{re} , 3/21/00; 7-1 W vs. ATL	
Game/Match	20	11/13/01; 11-5 W @ WSH	

POINTS • POINTS

Most • Plus			
Period/Période	18	3/21/00 vs. ATL, 1st/1 ^{re}	
Game/Match	31	11/13/01; 11-5 W @ WSH	

POWER-PLAY GOALS • BUTS EN AVANTAGE NUMÉRIQUE

Most • Plus			
Period/Période	3 (8x)	Last/Dern.: 2nd/2 ^e , 10/10/15; 5-4 SOW @ TOR	
Game/Match	6	12/17/05; 8-2 W vs. TOR	
Season/Saison	102	2005-06	

Most allowed • Plus accordés			
Period/Période	4	1st/1 ^{re} , 12/9/98; 6-5 L @ FLA	
Game/Match	5 (4x)	Last/Dern.: 12/10/06; 6-2 L @ CBJ	
Season/Saison	115	1992-93	

Most PPG, both teams • Plus de BAN, deux équipes			
Period/Période	5 (2x)	Last/Dern.: 2nd/2 ^e , 4/3/06; 6-4 W vs. ATL	
Game/Match	7 (3x)	Last/Dern.: 12/17/05; 8-2 W vs. TOR (OTT 6, TOR 1)	

POWER-PLAY CHANCES - CHANCES EN AVANTAGE NUMÉRIQUE

Most • Plus			
Game/Match	14	1/31/04; 5-1 L @ TOR	

Most allowed • Plus accordés			
Game/Match	14 (2x)	Last/Dern.: 1/8/03; 6-4 L @ VAN (OTT 0/8, VAN 1/13)	

Both teams • Deux équipes			
Game/Match	21 (3x)	Last/Dern.: 4/6/19; 6-2 L vs. CBJ	

Fewest • Moins			
Game/Match	0 (17x)	Last/Dern.: 2/7/22; 4-1 W vs. NJ	

Fewest against • Moins de SN de l'adversaire			
Game/Match	0 (28x)	Last/Dern.: 2/19/22; 3-2 OTL vs. BOS	

Fewest, both teams • Moins, deux équipes			
Game/Match	0 (2x)	Last/Dern.: 2/25/21; 6-1 W vs. CGY (OTT 0/0, CGY 0/0)	

SHORTHANDED GOALS • BUTS EN DÉSAVANTAGE NUMÉRIQUE

Most • Plus		
Period/Période	2 (7x)	Last/Dern.: 3rd/3 ^e , 1/27/20; 4-3 L vs. NJ (Vladislav Namestnikov, Chris Tierney)
Game/Match	3 (4x)	Last/Dern.: 3/19/16; 5-0 W vs. MTL (Jean-Gabriel Pageau, Curtis Lazar, Alex Chiasson)
Season/Saison	25	2005-06

Most allowed • Plus accordés

Period/Période	2 (3x)	Last/Dern.: 1st/1 ^{re} , 2/16/19; 4-3 OTW @ WPG (Brandon Tanev, Tyler Myers)
Game/Match	3	3/2/00; 5-5 T @ NYI
Season/Saison	14	1993-94, 1995-96

Most SHG, both teams • Plus de BDN, deux équipes

Period/Période	2 (22x)	Last/Dern.: 1st/1 ^{re} , 2/16/19; 4-3 OTW @ WPG (Brandon Tanev, Tyler Myers)
Game/Match	4	11/18/00; 5-2 W vs. FLA

SHOTS • TIRS

Most • Plus		
Period/Période	26	3rd/3 ^e , 10/22/08; 3-1 L vs. FLA
Game/Match	58	4/6/23; 7-2 L @ FLA
Win/Victoire	51	3/22/98; 2-1 W @ BUF
Loss/Défaite	58	4/6/23; 7-2 L @ FLA
Season/Saison	2,811	2005-06

Most allowed • Plus accordés

Period/Période	27 (2x)	Last/Dern.: 3rd/3 ^e , 12/27/22; 3-2SOW vs. BOS
Game/Match	58	10/29/22; 5-3 L @ FLA
Season/Saison	2,931	2018-19

Fewest • Moins

Period/Période	1 (9x)	Last/Dern.: 2nd/2 ^e , 1/30/09; 1-0 L @ CBJ
Game/Match	10	1/5/02; 3-1 L @ TOR
Win/Victoire	11	4/12/13; 2-0 W @ NJ
Loss/Défaite	10	1/5/02; 3-1 L @ TOR
Season/Saison	2,149	1993-94

Fewest allowed • Moins accordés

Period/Période	11 (3x)	Last/Dern.: 3/30/23; 5-4 OTW vs. PHI
Game/Match	11 (2x)	Last/Dern.: 12/26/03; 3-3 T vs. PIT
Season/Saison	2,033	2002-03

Most shots, both teams • Plus de tirs, deux équipes

Period/Période	41	1st/1 ^{re} , 4/2/13; 3-2 L @ BOS (OTT 19, BOS 22)
Game/Match	97	4/2/13; 3-2 L @ BOS (OTT 47, BOS 50)

Fewest shots, both teams • Moins de tirs, deux équipes

Game/Match	30	4/10/99; 1-1 T vs. BUF (OTT 18, BUF 12)
------------	----	---

PENALTIES • PÉNALITÉS

Most • Plus

Period/Période	29	3rd/3 ^e , 3/5/04; 5-3 L @ PHI
Game/Match	32	3/5/04; 5-3 L @ PHI (206 Mins: 8 Min, 10 Maj, 4 Misc, 10 GM)

Most, opponent • Plus, adversaire

Period/Période	32	3rd/3 ^e , 3/5/04; 5-3 L @ PHI (3-5)
Game/Match	34	3/5/04; 5-3 L @ PHI (213 Mins: 9 Min, 11 Maj, 4 Misc, 10 GM)

Fewest • Moins

Game/Match	0 (16x)	Last/Dern.: 3/24/22; 5-2 W @ WPG
------------	---------	----------------------------------

Fewest, opponent • Moins, adversaire

Game/Match	0 (9x)	Last/Dern.: 2/7/22; 4-1 W vs. NJ
------------	--------	----------------------------------

Most, both teams • Plus, deux équipes

Period/Période	61	3rd/3 ^e , 3/5/04; 5-3 L @ PHI
Game/Match	66	3/5/04; 5-3 L @ PHI (419 Mins: 17 Min, 21 Maj, 8 Misc, 20 GM)

Fewest, both teams • Moins, deux équipes

Game/Match	0	4/6/19; 6-2 L vs. CBJ (OTT 0/0, CBJ 0/0)
------------	---	--

PENALTY MINUTES • MINUTES DE PUNITION

Most • Plus

Period/Période	200	3rd/3 ^e , 3/5/04; 5-3 L @ PHI
Game/Match	206	3/5/04; 5-3 L @ PHI
Season/Saison	1,716	1992-93

Most, opponent • Plus, adversaire

Period/Période	209*	3rd/3 ^e , 3/5/04; 5-3 L @ PHI
Game/Match	213*	3/5/04; 5-3 L @ PHI

Fewest • Moins

Game/Match	0 (16x)	Last/Dern.: 3/24/22; 5-2 W vs. WPG
Season/Saison	667	2017-18

Fewest, opponent • Moins, adversaire

Game/Match	0 (9x)	Last/Dern.: 2/7/22; 4-1 W vs. NJ
------------	--------	----------------------------------

Most, both teams • Plus, deux équipes

Period/Période	409*	3rd/3 ^e , 3/5/04; 5-3 L @ PHI (OTT 200, PHI 209)
Game/Match	419*	3/5/04; 5-3 L @ PHI (OTT 206, PHI 213)

Fewest, both teams • Moins, deux équipes

Game/Match	0	4/6/19; 6-2 L vs. CBJ (OTT 0, CBJ 0)
------------	---	--------------------------------------

SPEED (SENATORS) • PLUS RAPIDE (SÉNATEURS)

From start of game/Du début d'un match	0:08	Dominik Kahun: 1/31/21; 8-5 L @ EDM
From start of period/Du début d'une période	0:08 (2x)	Last/Dern.: Paul Stastny: 2nd/2 ^e , 2/11/21; 5-1 L @ WPG
Fastest power-play goal/En avantage numérique	0:03 (4x)	Last/Dern.: Erik Karlsson: 3/20/14; 5-4 L vs. TB (13:07, 1st/1 ^{re})
Fastest shorthanded goal/En désavantage numérique	0:04 (2x)	Last/Dern.: Mika Zibanejad: 11/25/15; 5-3 W @ COL (19:53, 3rd/3 ^e)
Fastest (non-empty net) shorthanded goal/En désavantage numérique (pas dans un filet désert)	0:09	Jeff Lazar: 1/8/93; 6-4 W @ NY (1:00, 1st/1 ^{re})
Fastest overtime goal/En prolongation	0:07	Matt Duchene: 1/5/18; 6-5 OTW vs. SJ
After a goal against/Après un but contre	0:07	Mark Stone: 10/21/17 (8:41, 3rd/3 ^e); 6-3 W vs. TOR (Auston Matthews: 8:34, 2nd/2 ^e)
Fastest two goals/Deux buts les plus rapides	0:04	11/9/19; 6-1 W vs. CAR (16:47-16:51, 1st/1 ^{re}); Vladislav Namestnikov (16:47, 1st/1 ^{re}), Jean-Gabriel Pageau (16:51, 1st/1 ^{re})
Fastest three goals/Trois buts les plus rapides	0:52	10/13/07; 3-1 W @ NYR (8:23-9:15, 2nd/2 ^e); Dany Heatley (8:23, 2nd/2 ^e), Chris Phillips (8:40, 2nd/2 ^e) Patrick Eaves (9:15, 2nd/2 ^e)
Fastest four goals/Quatre buts les plus rapides	2:38	2/20/96; 7-1 W @ STL (2:03-4:41, 1st/1 ^{re}); Pavel Demitra (2:03, 1st/1 ^{re}), Randy Cunneworth (3:14, 1st/1 ^{re}), Tom Chorske (4:11, 1st/1 ^{re}), Alexei Yashin (4:41, 1st/1 ^{re})
Fastest five goals/Cinq buts les plus rapides	7:39	3/25/08; 6-3 W @ BUF (12:20-19:59, 3rd/3 ^e); Dean McAmmond (12:20, 3rd/3 ^e), Daniel Alfrédsson (14:02, 3rd/3 ^e), Anton Volchenkov (18:04, 3rd/3 ^e), Daniel Alfrédsson (18:20, 3rd/3 ^e), Antoine Vermette (19:59, 3rd/3 ^e)
Fastest six goals/Six buts les plus rapides	15:50	3/8/99; 9-3 W vs. TB (14:07, 2nd/2 ^e -9:57, 3rd/3 ^e); Magnus Arvedson (14:07, 2nd/2 ^e), Magnus Arvedson (18:23, 2nd/2 ^e), Marian Hossa (18:54, 2nd/2 ^e), Magnus Arvedson (4:27, 3rd/3 ^e), Alexei Yashin (6:48, 3rd/3 ^e), Janne Laukkanen (9:57, 3rd/3 ^e)
Fastest two power-play goals/Deux buts les plus rapides en supériorité numérique	0:08	10/8/11; 6-5 L @ TOR (15:36-15:44, 3rd/3 ^e); Jason Spezza (15:36, 3rd/3 ^e), Daniel Alfrédsson (15:44, 3rd/3 ^e)
Fastest three power-play goals/Trois buts les plus rapides en supériorité numérique	4:10	10/10/15; 5-4 SOW @ TOR (0:46-4:56, 2nd/2 ^e); Kyle Turris (0:46, 2nd/2 ^e), Alex Chiasson (3:38, 2nd/2 ^e), Milan Michalek (4:56, 2nd/2 ^e)
Fastest two shorthanded goals/Deux buts les plus rapides en infériorité numérique	0:34	12/27/01; 5-2 W vs. NYI (19:13-19:47, 3rd/3 ^e); Wade Redden (19:13, 3rd/3 ^e), Radek Bonk (19:47, 3rd/3 ^e)
Fastest two goals, one player/Deux buts les plus rapides, un joueur	0:19	Bobby Ryan: 2/27/20; 5-2 W vs. VAN (17:52 and 18:11, 3rd/3 ^e)
Fastest three goals, one player/trois buts les plus rapides, un joueur	2:38	Mika Zibanejad: 2/27/16; 6-4 W @ CGY (6:10, 7:59 and 8:48, 3rd/3 ^e)

Speed (opponent) • Plus rapide (adversaire)

From start of game/Du début d'un match	0:09	Shane Willis: 11/12/00; 4-0 L @ CAR
From start of period/Du début d'une période	0:09	Shane Willis: 1st/1 ^{re} , 11/12/00; 4-0 L @ CAR
Fastest power-play goal/En avantage numérique	0:03 (9x)	Last/Dern.: Henrik Zetterberg: 12/27/14; 3-2 OTL vs. DET (3:38, 3rd/3 ^e)
Fastest shorthanded goal/En désavantage numérique	0:05	Roman Hamrlik: 2/25/98; 5-2 L @ EDM (18:59, 3rd/3 ^e)
Fastest (non-empty net) shorthanded goal/En désavantage numérique (pas dans un filet désert)	0:09	Brian Rolston: 12/13/03; 3-2 L @ BOS (10:56, 2nd/2 ^e)
Fastest overtime goal/En prolongation	0:06	Andreas Athanasiou: 1/3/18; 2-1 OTL @ DET
After a Senators goal/Après un but des Sénateurs	0:08 (4x)	Last/Dern.: Sam Lafferty: 3/12/22 (15:49, 2nd/2 ^e); 6-3 L vs. CHI (Nick Paul, 15:41, 2nd/2 ^e)
Fastest two goals/Deux buts les plus rapides	0:08	1/7/16; 3-2 L vs. FLA (12:01-12:09, 1st/1 ^{re}); Reilly Smith (12:01, 1st/1 ^{re}), Vincent Trocheck (12:09, 1st/1 ^{re})
Fastest three goals/Trois buts les plus rapides	0:39	11/17/93; 8-1 L vs. NYI (11:39-12:18, 1st/1 ^{re}); Claude Loiselle (11:39, 1st/1 ^{re}), Pierre Turgeon (11:56 and 12:18, 1st/1 ^{re})
Fastest four goals/Quatre buts les plus rapides	1:50	11/17/93; 8-1 L vs. NYI (10:28-12:18, 1st/1 ^{re}); Marty McInnis (10:28, 1st/1 ^{re}), Claude Loiselle (11:39, 1st/1 ^{re}), Pierre Turgeon (11:56 and 12:18, 1st/1 ^{re})
Fastest five goals/Cinq buts les plus rapides	4:48	12/17/93; 11-2 L @ WSH (14:54-19:42, 2nd/2 ^e); Keith Jones (14:54, 2nd/2 ^e), Alan May (16:17, 2nd/2 ^e), Mike Ridley (17:35; 2nd/2 ^e), Keith Jones (17:58; 2nd/2 ^e), Dave Poulin (19:42; 2nd/2 ^e)
Fastest six goals/Six buts les plus rapides	9:40	11/17/93; 8-1 L vs. NYI (2:38-12:18, 1st/1 ^{re}); Steve Thomas (2:38, 1st/1 ^{re}), Derek King (2:51, 1st/1 ^{re}), Marty McInnis (10:28, 1st/1 ^{re}), Claude Loiselle (11:39, 1st/1 ^{re}), Pierre Turgeon (11:56, 1st/1 ^{re}), Pierre Turgeon (12:18, 1st/1 ^{re})
Fastest two power-play goals/Deux buts les plus rapides en supériorité numérique	0:21	12/12/08; 5-1 L @ WSH (13:44-14:05, 3rd/3 ^e); Mike Green (13:44, 3rd/3 ^e), Alex Ovechkin (14:05, 3rd/3 ^e)
Fastest three power-play goals/Trois buts les plus rapides en supériorité numérique	2:11	12/9/98; 6-5 L @ FLA (13:34-15:45, 1st/1 ^{re}); Rob Niedermayer (13:34, 1st/1 ^{re}), Dino Ciccarelli (14:34, 1st/1 ^{re}), Viktor Kozlov (15:45, 1st/1 ^{re})
Fastest two shorthanded goals/Deux buts les plus rapides en infériorité numérique	0:25	1/29/15; 6-3 L vs. DAL (19:08-19:33, 3rd/3 ^e); Trevor Daley (19:08, 3rd/3 ^e , EN), Jamie Benn (19:33, 3rd/3 ^e , EN)
Fastest two (non-empty net) shorthanded goals/En désavantage numérique (pas dans un filet désert)	0:26	12/15/96; 4-0 L vs. DAL (5:50-6:16, 2nd/2 ^e); Mike Modano (5:50, 2nd/2 ^e), Richard Matvichuk (6:16, 2nd/2 ^e)
Fastest two goals, one player/Deux buts les plus rapides, un joueur	0:22	Pierre Turgeon: 11/17/93; 8-1 L vs. NYI (11:56 and 12:18, 1st/1 ^{re})
Fastest three goals, one player/trois buts les plus rapides, un joueur	5:56	Steve Sullivan: 12/14/06; 6-0 L @ NSH (5:58, 9:21 and 11:54, 2nd/2 ^e)

LONGEST STREAKS • PLUS LONGUES SÉQUENCES

Winning • De victoires consécutives

Overall/Au total	11	1/14/10 – 2/14/10
Home/À domicile	9	3/5/09 – 4/7/09
Road/À l'étranger	6 (2x)	3/18/03 – 4/5/03 and 1/14/10 – 2/3/10

Losing • De défaites consécutives

Overall/Au total	14	3/2/93 – 4/7/93
Home/À domicile	11*	10/27/93 – 12/8/93
Road/À l'étranger	38*	10/10/92 – 4/3/93

Unbeaten • De matchs sans défaite

Overall/Au total	11 (4x)	Last/Dern.: 1/14/10 – 2/14/10
Home/À domicile	12	12/18/03 – 1/24/04 (10-0-2-0)
Road/À l'étranger	7 (3x)	Last/Dern.: 11/25/03 – 1/08/04 (5-0-2-0)

Legend • Légende | * NHL Record/Record de la LNH

TEAM RECORDS • RECORDS D'ÉQUIPE

LONGEST STREAKS • PLUS LONGUES SÉQUENCES - CONT.

Winless • De matchs sans victoire
Overall/Au total 21 10/10/92 - 11/23/92 (0-20-1)
Home/À domicile 17 10/28/95 - 11/27/96 (0-15-2)
Road/À l'étranger 38* 10/10/92 - 4/3/93 (0-38-0)

SHUTOUT SEQUENCES • PLUS LONGUES SÉQUENCES SANS BUT

Senators shutting out opponent • Sénateurs blanchissant l'adversaire
Overall/Saison 244:47 1/8/03 (9:32, 3rd/3F) - 1/16/03 (14:19, 3rd/3F)
Home/À domicile 173:45 3/13/96 (18:38, 3rd/3F) - 3/22/96 (12:23, 3rd/3F)
Road/À l'étranger 166:29 3/2/99 (14:54, 1st/1F) - 3/13/99 (1:23, 1st/1F)

Senators shutout by opponent • Sénateurs blanchis par l'adversaire
Overall/Saison 202:57 11/29/10 (6:30, 1st/1F) - 12/5/10 (4:27, 2nd/2F)
Home/À domicile 181:24 11/29/10 (6:30, 1st/1F) - 12/9/10 (2:54, 1st/re)
Road/À l'étranger 194:34 12/27/97 (17:40, 2nd/2F) - 1/5/98 (7:14, 3rd/3F)
Longest non-shutout streak/Matchs consécutifs sans être blanchis 1:28 12/18/13 - 10/14/15

GOALS AGAINST AVERAGE AND SAVE PERCENTAGE • MOYENNE DE BUTS ALLOUÉS ET POURCENTAGE D'ARRÊTS

Lowest GAA/Plus basse MBA 2.03 2012-13
Highest GAA/Plus haute MBA 4.73 1993-94
Highest Sv %/Plus haut % d'arrêts .933 2012-13
Lowest Sv %/Plus bas % d'arrêts .852 1992-93

LARGEST GOAL MARGIN • PLUS GRANDE DIFFÉRENCE DE BUTS

Winning/Lors d'une victoire 8 (2x) Last/Dern.: 10/29/05; 8-0 W @ TOR
Losing/Lors d'une défaite 10 (2x) Last/Dern.: 2/26/94; 11-1 L vs. STL

MISCELLANEOUS • DIVERS

Most consecutive goals/Plus de buts consécutifs 14 11/28/06 - 12/2/06
Most consecutive goals, opponent/Plus de buts consécutifs, adversaire 12 (2x) Last/Dern.: 4/11/94 - 4/13/94
Most consecutive games scoring PPG/Plus de matchs consécutifs avec un BAN 13 10/12/02 - 11/14/02 (21/76)
Most consecutive games allowing PPG/Plus de matchs consécutifs allouant un BAN 13 11/4/95 - 12/2/95 (22/65)
Most consecutive games not scoring PPG/Plus de matchs consécutifs sans un BAN 14 3/3/16 - 3/31/16 (0/35)
Most consecutive games not allowing PPG/Plus de matchs consécutifs sans allouer un BAN 13 10/25/16 - 11/19/16 (0/31)

BIGGEST WINS • VICTOIRES LES PLUS CONVAINCANTES

2/20/96 @ STL (7-1)
12/23/96 @ MTL (6-0)
1/2/99 vs NJ (6-0)
1/30/99 vs NYI (9-2)
3/8/99 vs TB (9-3)
3/9/00 vs PIT (7-0)
3/21/00 vs ATL (7-1)
10/27/00 @ TB (6-0)
12/16/00 vs NYI (6-0)
3/14/01 vs ATL (8-1)
11/13/01 @ WSH (11-5)
12/13/01 vs PHX (6-0)
12/19/02 vs SJ (9-3)
1/2/03 vs ATL (8-1)
1/14/03 vs TB (7-0)
1/8/04 @ TOR (7-1)
1/24/04 vs NYR (9-1)
2/28/04 vs BUF (7-1)
10/29/05 @ TOR (8-0)
11/2/05 @ BUF (10-4)
12/17/05 vs TOR (8-2)
3/2/06 vs WSH (7-1)
10/21/06 vs NJ (8-1)
11/30/06 vs FLA (6-0)
12/12/07 @ CAR (6-0)
4/3/08 vs TOR (8-2)
10/15/09 @ TB (7-1)
2/20/12 @ NYI (6-0)
10/13/17 @ CGY (6-0)
12/14/21 @ FLA (8-2)

BIGGEST LOSSES • REVERS LES PLUS CONVAINCANTS

10/10/92 @ QUÉ (9-2)
10/30/92 @ BUF (12-3)
12/17/92 @ NYI (9-3)
2/9/93 @ PHI (8-1)
2/23/93 vs WPG (8-2)
11/17/93 vs NYI (8-1)
11/24/93 vs NYR (7-1)
12/3/93 @ DET (8-1)
12/17/93 vs WSH (11-2)
1/1/94 @ NJ (7-1)
1/15/94 @ CGY (10-0)
2/26/94 vs STL (11-1)
3/10/94 @ PHI (8-2)
3/15/94 vs LA (7-0)
4/13/94 vs BOS (8-0)
3/26/95 vs QUÉ (11-4)
3/30/95 @ BUF (7-0)
11/8/95 vs PIT (7-1)
11/19/95 @ BUF (6-0)
11/9/02 @ BOS (7-1)
4/3/04 vs TOR (6-0)
10/5/06 vs TOR (6-0)
12/14/06 @ NSH (6-0)
12/23/09 @ PIT (8-2)
11/17/10 @ CAR (7-1)
1/11/11 @ BOS (6-0)
1/21/11 vs MTL (7-1)
10/13/11 vs COL (7-1)
1/10/16 @ WSH (7-1)
2/7/17 vs STL (6-0)
1/9/18 vs CHI (8-2)
11/3/18 @ BUF (9-2)
11/11/19 @ CAR (8-2)
1/25/21 @ VAN (7-1)
3/10/21 @ EDM (7-1)
1/1/22 @ TOR (6-0)
1/14/23 @ COL (7-0)

INDIVIDUAL RECORDS • RECORDS INDIVIDUELS

GOALS • BUTS

Most • Plus
Period/Période 3 (10x) Last/Dern.: Mika Zibanejad: 3rd/3F, 2/27/16; 6-4 W @ CGY
Game/Match 4 (5x) Last/Dern.: Alex Kovalev: 1/3/10; 7-4 W vs. PHI
Season/Saison 50 (2x) Last/Dern.: Dany Heatley: 2006-07
Career/Carrière 426 Daniel Alfredsson: 1995-96 - 2012-13

Most, opponent • Plus, adversaire
Period/Période 3 (9x) Last/Dern.: Nikita Kucherov: 2nd/2F, 2/27/17; 5-1 L @ TB
Game/Match 5 Johan Franzen: 2/2/11; 7-5 L vs. DET

ASSISTS • AIDES

Most • Plus
Period/Période 4 Jason Spezza: 2nd/2F, 10/26/06; 7-2 W vs. TOR
Game/Match 5 Marian Hossa: 1/4/01; 8-3 W vs. TB
Season/Saison 71 Jason Spezza: 2005-06
Career/Carrière 682 Daniel Alfredsson: 1995-96 - 2012-13

Most, opponent • Plus, adversaire
Period/Période 4 (2x) Last/Dern.: Eric Lindros: 1st/1F, 2/26/97; 8-5 L vs. PHI
Game/Match 6 (2x) Last/Dern.: Leon Draisaitl: 1/31/21; 8-5 L @ EDM

POINTS • POINTS

Most • Plus
Period/Période 4 (3x) Last/Dern.: Dany Heatley: 2nd/2F, 1/3/07; 6-3 W vs. BUF (3-1)
Game/Match 7 Daniel Alfredsson: 1/24/08; 8-4 W @ TB (3-4)
Season/Saison 105 Dany Heatley: 2006-07 (50-55)
Career/Carrière 1,108 Daniel Alfredsson: 1995-96 - 2012-13 (426-682)

Most, opponent • Plus, adversaire
Period/Période 4 (7x) Last/Dern.: Travis Zajac: 1st/1F, 1/21/16; 6-3 L @ NJ (1-3)
Game/Match 7 Eric Lindros: 2/26/97; 8-5 L vs. PHI (1-6)

POWER-PLAY GOALS • BUTS EN AVANTAGE NUMÉRIQUE

Most • Plus
Period/Période 2 (13x) Last/Dern.: Drake Batherson: 2nd/2F, 10/20/22; 5-2 W vs. WSH
Game/Match 2 (46x) Last/Dern.: Alex DeBrincat: 12/12/22; 3-0 W vs. ANA
Season/Saison 23 Dany Heatley: 2005-06
Career/Carrière 131 Daniel Alfredsson: 1995-96 - 2012-13

SHORTHANDED GOALS • BUTS EN DÉSAVANTAGE NUMÉRIQUE

Most • Plus
Period/Période 1 (237x) Last/Dern.: Connor Brown: 2nd/2F, 5/12/21; 4-3 OTW vs. TOR
Game/Match 2 (2x) Last/Dern.: Milan Michalek: 10/15/09; 7-1 W vs. TB
Season/Saison 7 (2x) Last/Dern.: Jean-Gabriel Pageau: 2015-16
Career/Carrière 25 Daniel Alfredsson: 1995-96 - 2012-13

GAME-WINNING GOALS • BUTS GAGNANTS

Most • Plus
Season/Saison 10 (3x) Dany Heatley: 2006-07
Career/Carrière 69 Daniel Alfredsson: 1995-96 - 2012-13

OVERTIME GOALS • BUTS EN PROLONGATION

Most • Plus
Season/Saison 3 (2x) Last/Dern.: Mike Hoffman: 2/18/18 vs. NSH, 4-3; 2/15/18 vs. BUF, 3-2; 3/16/18 vs. DAL, 3-2
Career/Carrière 7 Mike Fisher: 12/14/02 vs. NJ, 4-3; 1/5/08 vs. TB, 4-3; 11/04/08 vs. WSH, 2-1; 3/11/09 vs. TB, 3-2; 10/8/09 vs. NYI, 3-2; 11/23/09 vs. WSH, 4-3; 1/30/10 vs. MTL, 3-2

SHOTS • TIRS

Most • Plus
Period/Période 8 Mike Hoffman: 3rd/3F, 1/26/16; 3-2 L vs. BUF
Game/Match 12 (3x) Last/Dern.: Brady Tkachuk: 1/25/22; 5-0 W vs. BUF
Season/Saison 337 Alexei Yashin: 1998-99
Career/Carrière 3,320 Daniel Alfredsson: 1995-96 - 2012-13

Most, opponent • Plus, adversaire
Period/Période 9 Vincent Lecavalier: 3rd/3F, 3/11/11; 2-1 W @ TB
Game/Match 14 (2x) Last/Dern.: Vincent Damphousse: 3/27/93; 4-3 L @ MTL

PENALTIES • PUNITIONS

Most • Plus
Period/Période 5 André Roy: 2nd/2F, 12/20/01; 4-2 L vs. LA
Game/Match 7 Chris Neil: 3/23/12; 5-1 L @ MTL

Most, opponent • Plus, adversaire
Period/Période 6 (3x) Last/Dern.: Donald Brashear: 3rd/3F, 3/5/04; 5-3 L @ PHI
Game/Match 7 (3x) Last/Dern.: Sean O'Donnell: 4/1/03; 3-2 W vs. BOS

PENALTY MINUTES • MINUTES DE PUNITION

Most • Plus
Period/Période 35 Jason Spezza: 3rd/3F, 3/5/04; 5-3 L @ PHI
Game/Match 35 Jason Spezza: 3/5/04; 5-3 L @ PHI
Season/Saison 318 Mike Peluso: 1992-93
Career/Carrière 2,522 Chris Neil: 2001-02 - 2016-17

Most, opponent • Plus, adversaire
Period/Période 47 Adam Mair: 2nd/2F, 12/20/01; 4-2 L vs. LA
Game/Match 47 Adam Mair: 12/20/01; 4-2 L vs. LA

SCORING BY A CENTRE • RÉCOLTE PAR UN CENTRE

Most goals • Plus de buts
Season/Saison 44 Alexei Yashin: 1998-99
Career/Carrière 251 Jason Spezza: 2002-03 - 2013-14

Most assists • Plus d'aides
Season/Saison 71 Jason Spezza: 2005-06
Career/Carrière 436 Jason Spezza: 2002-03 - 2013-14

Most points • Plus de points
Season/Saison 94 Alexei Yashin: 1998-99 (44-50-94)
Career/Carrière 687 Jason Spezza: 2002-03 - 2013-14 (251-436-687)

SCORING BY A RIGHT WING • RÉCOLTE PAR UN ALILIER DROIT

Most goals • Plus de buts
Season/Saison 45 Marian Hossa: 2002-03
Career/Carrière 426 Daniel Alfredsson: 1995-96 - 2012-13

Most assists • Plus d'aides
Season/Saison 60 Daniel Alfredsson: 2005-06
Career/Carrière 682 Daniel Alfredsson: 1995-96 - 2012-13

Most points • Plus de points
Season/Saison 103 Daniel Alfredsson: 2005-06 (43-60-103)
Career/Carrière 1,108 Daniel Alfredsson: 1995-96 - 2012-13 (426-682-1,108)

SCORING BY A LEFT WING • RÉCOLTE PAR UN ALILIER GAUCHE

Most goals • Plus de buts
Season/Saison 50 (2x) Last/Dern.: Dany Heatley: 2006-07
Career/Carrière 180 Dany Heatley: 2005-06 - 2008-09

Most assists • Plus d'aides
Season/Saison 55 Dany Heatley: 2006-07
Career/Carrière 182 Dany Heatley: 2005-06 - 2008-09

Most points • Plus de points
Season/Saison 105 Dany Heatley: 2006-07 (50-55-105)
Career/Carrière 362 Dany Heatley: 2005-06 - 2008-09 (180-182-362)

SCORING BY A DEFENCEMAN - RÉCOLTE PAR UN DÉFENSEUR

Most goals • Plus de buts

Season/Saison	21	Erik Karlsson: 2014-15
Career/Carrière	126	Erik Karlsson: 2009-10 – 2017-18

Most assists • Plus d'aides

Season/Saison	66	Erik Karlsson: 2015-16
Career/Carrière	392	Erik Karlsson: 2009-10 – 2017-18

Most points • Plus de points

Season/Saison	82	Erik Karlsson: 2015-16 (16-66-82)
Career/Carrière	518	Erik Karlsson: 2009-10 – 2017-18 (126-392-518)

SCORING BY A ROOKIE - RÉCOLTE PAR UNE RECRUE

Most goals • Plus de buts

Season/Saison	30	Alexei Yashin: 1993-94
---------------	----	------------------------

Most assists • Plus d'aides

Season/Saison	49	Alexei Yashin: 1993-94
---------------	----	------------------------

Most points • Plus de points

Season/Saison	79	Alexei Yashin: 1993-94
---------------	----	------------------------

LONGEST STREAKS - PLUS LONGUES SÉQUENCES

Consecutive game streak/De matchs consécutifs	324	Erik Karlsson: 4/25/13 – 3/28/17
Consecutive goal scoring/De matchs consécutifs avec au moins un but	8 (2x)	Last/Dern.: Connor Brown: 3/25/21 – 4/12/21
Consecutive team games' goal scoring/ De matchs consécutifs de l'équipe avec au moins un but	8	Connor Brown: 3/25/21 – 4/12/21
Consecutive assist scoring/De matchs consécutifs avec au moins une aide	10	Sergei Gonchar: 3/3/13 – 3/23/13
Consecutive point scoring/De matchs consécutifs avec au moins un point	22	Dany Heatley: 10/5/05 – 11/29/05 (17-21-38)
Consecutive multi-point games/De matchs de plus d'un point consécutifs	5 (4x)	Last/Dern.: Jason Spezza: 12/12/07 – 12/20/07
Consecutive multi-assist games/De matchs de plus d'une aide consécutifs	4	Erik Karlsson: 2/12/15 – 2/18/15/
Consecutive point scoring from start of season/De matchs consécutifs avec au moins un point en début de saison	22	Dany Heatley: 10/5/05 – 11/29/05 (17-21-38)
Consecutive games with PIM/Matchs consécutifs écopant de mins de pun.	9	Dennis Vial: 3/20/94 – 4/11/94 (62 minutes)

MISCELLANEOUS SEASON RECORDS - RECORDS DIVERS, SAISON

Most games played/Plus de parties jouées	84	Alexandre Daigle: 1993-94
Most game-tying goals/Plus de buts égalisateurs	11	Dany Heatley: 2006-07
Most first goals of game/Plus de premiers buts d'un match	15	Marian Hossa: 2002-03
Most multi-goal games/Plus de matchs de plus d'un but	11 (2x)	Last/Dern.: Daniel Alfredsson: 2007-08
Most multi-point games/Plus de matchs de plus d'un point	32	Daniel Alfredsson: 2005-06
Most three-or-more point games/Plus de matchs de trois points ou plus	12	Daniel Alfredsson: 2005-06
Most three-or-more goal games/Plus de matchs de trois buts ou plus	3 (3x)	Last/Dern.: Dany Heatley: 2006-07

FIRST NHL GAME - PREMIER MATCH DANS LA LNH

Most goals • Plus de buts

Game/Match	1 (8x)	Last/Dern.: Parker Kelly: 5/12/21; 4-3 OTW vs. TOR
------------	--------	--

Most assists • Plus d'aides

Game/Match	2	Alexandre Daigle: 10/6/93; 5-5 T vs. QUÉ
------------	---	--

Most points • Plus de points

Game/Match	2 (2x)	Last/Dern.: Max Lajoie: 10/4/18; 4-3 OTL vs. CHI
------------	--------	--

Most penalty minutes • Plus de minutes de punition

Game/Match	7	Danny Bois: 12/6/06; 6-2 L @ WSH
------------	---	----------------------------------

Saves • Arrêts

46	Kevin Mandolese	2/14/23 @ NYI (T-5th most NHL history at time)
----	-----------------	--

GOALTENDERS - GARDIENS DE BUT

APPEARANCES - APPARITIONS

Most • Plus

Season/Saison	67	Patrick Lalime: 2002-03
Career/Carrière	435	Craig Anderson: 2010-11 – 2019-20

WINS - VICTOIRES

Most • Plus

Season/Saison	39	Patrick Lalime: 2002-03
Career/Carrière	202	Craig Anderson: 2010-11 – 2019-20

LOSSES - DÉFAITES

Most • Plus

Season/Saison	46	Peter Sidorkiewicz: 1992-93
Career/Carrière	168	Craig Anderson: 2010-11 – 2019-20

TIES - MATCHS NULS

Most • Plus

Season/Saison	14	Damian Rhodes: 1996-97
Career/Carrière	32	Damian Rhodes: 1995-96 – 1998-99

SHUTOUTS - JEUX BLANCS

Most • Plus

Season/Saison	8	Patrick Lalime: 2002-03
Career/Carrière	30	Patrick Lalime: 1999-00 – 2003-04

SAVES - ARRÊTS

Most • Plus

Period/Période	26	Cam Talbot: 3rd/3 ^e ; 12/27/22; 3-2 SOW vs. BOS
Game/Match	53	Robin Lehner: 11/1/13; 5-4 SOL vs. NYI
Season/Saison	1,754	Craig Anderson: 2015-16
Career/Carrière	12,447	Craig Anderson: 2010-11 – 2019-20

Fewest • Moins

Game/Match	8	Patrick Lalime: 12/26/03 3-3 T vs. PIT
------------	---	--

Most, opponent • Plus, adversaire

Period/Période	26	Craig Anderson: 3rd/3 ^e ; 10/22/08; 3-1 L vs. FLA
Game/Match	51	Mikhail Shtalenkov: 3/22/98; 5-2 L vs. ANA

Fewest, opponent • Moins, adversaire

Game/Match	9	Curtis Joseph: 1/5/02; 3-1 L @ TOR
------------	---	------------------------------------

LONGEST STREAKS - PLUS LONGUES SÉQUENCES

Longest consecutive games streak/Plus longue séquence de matchs consécutifs	27	Mike Condon: 12/1/16 – 2/4/17 (13-8-5)
Most consecutive starts/Plus de départs consécutifs	25	Damian Rhodes: 1/24/96 – 3/19/96 (7-16-2)
Longest shutout streak/Plus longue séquence blanchissant l'adversaire	184:06	Patrick Lalime: 1/9/03, 0:00, 1st/1 ^{er} to/a 1/18/03, 4:06, 1st/1 ^{er}
Longest consecutive winning streak/ Plus longue série de victoires consécutifs/	9 (2x)	Last/Dern.: Andrew Hammond: 3/4/15 – 3/23/15
Longest losing streak/Plus longue série de défaites	13	Brian Elliott: 12/29/10 – 2/7/11 (0-9-4)
Longest unbeaten streak/Plus longue série de matchs sans défaite	11	Ron Tugnutt: 12/28/98 – 2/3/99 (7-0-4)
Longest winless streak/Plus longue série de matchs sans victoire	13	Brian Elliott: 12/29/10 – 2/7/11 (0-9-4)
Longest winning streak to start a career/ Plus longue série de victoires pour un début de carrière	9*	Ray Emery: 3/21/03 – 11/29/06

MISCELLANEOUS SEASON RECORDS - RECORDS DIVERS, SAISON

Best GAA/Meilleur MBA	1.69	Craig Anderson: 2012-13
Best save %/Meilleur % d'arrêts	.941	Craig Anderson: 2012-13
Most starts, season/Plus de départs, saison	65	Patrick Lalime: 2002-03
Most minutes played/Plus de minutes jouées	3,943	Patrick Lalime: 2002-03

SENATORS HOME ATTENDANCE - ASSISTANCE À DOMICILE

Season Saison	Games Matches	Capacity Capacité	Attendance Assistance	Average Moyenne	Sellouts Salles comblées
1992-93	41*	10,500	429,645	10,479	32
1993-94	41*	10,575	426,230	10,396	11
1994-95	24	10,575	237,106	9,879	5
1995-96	15 (CV)	10,575	136,232	9,082	2
	26 (CTC)	18,500	407,876	15,688	6
1996-97	41	18,500	630,196	15,371	7
	3 playoffs	18,500	55,500	18,500	3
1997-98	41	18,500	667,454	16,686	13
	5 playoffs	18,500	92,500	18,500	5
1998-99	41	18,500	705,990	17,219	16
	2 playoffs	18,500	37,000	18,500	2
1999-00	41	18,500	717,852	17,509	13
	3 playoffs	18,500	55,500	18,500	3
2000-01	41	18,500	729,515	17,793	18
	2 playoffs	18,500	37,000	18,500	2
2001-02	41	18,500	693,337	16,911	6
	5 playoffs	18,500	92,239	18,448	4
2002-03	41	18,500	707,335	17,255	7
	10 playoffs	18,500	184,470	18,447	8
2003-04	41	18,500	727,921	17,754	18
	3 playoffs	18,500	55,500	18,500	3
2004-05†	-	-	-	-	-
2005-06	41	19,153	798,453	19,474	33
	6 playoffs	19,153	118,796	19,799	6
2006-07	41	19,153	794,271	19,372	31
	9 playoffs	19,153	181,272	20,141	8
2007-08	41	19,153	812,665	19,821	38
	2 playoffs	19,153	39,915	19,958	2
2008-09	41*	19,153	763,248	19,081	19
2009-10	41	19,153	749,061	18,270	12
	3 playoffs	19,153	60,255	20,085	3
2010-11	41	19,153	753,525	18,379	16
2011-12	41	19,153	793,612	19,356	26
	3 playoffs	19,153	61,022	20,341	3
2012-13	24	19,153	465,801	19,408	17
	4 playoffs	19,153	81,749	20,437	4
2013-14	41	19,153	742,468	18,109	14
2014-15	41	19,153	748,112	18,246	11
	3 playoffs	19,153	61,500	20,500	3
2015-16	41	18,694	741,520	18,086	14
2016-17	41	18,572	686,563	16,745	7
	9 playoffs	18,572	166,916	18,546	7
2017-18	39**	17,373	601,461	15,422	3
2018-19	41	18,652	596,684	14,553	1
2019-20	37	18,652	466,876	12,618	0
2020-21	28	18,652	0	0	0
2021-22	41	18,652	375,368	9,155	2
2022-23	41	18,652	687,036	16,757	15

Legend - Légende

* Neutral-site games not included/Matches en terrain neutre non compris | CV Civic Centre/Centre municipal | CTC Canadian Tire Centre/Centre Canadien Tire | † Season cancelled/Saison annulée |
 ‡ Season-opening game in Stockholm not included (13,699)/Match d'ouverture de la saison à Stockholm (Suède) non compris (13,699) | ** 2017 SAP NHL Global Series home game in Stockholm (13,396) and
 the 2017 Scotiabank NHL 100 Classic at Lansdowne Park (33,959) are not included/Le match à domicile de la Série Globale SAP 2017 à Stockholm (13,396) et la Classique 100 Banque Scotia 2017 de la LNH au parc
 Lansdowne (33,959) ne sont pas inclus

SENATORS SEASON OPENERS - MATCHS D'OUVERTURE DE SAISON DES SÉNATEURS

Record Fiche	GP PJ	W V	L D	T N	O P	GF BP	GA BC	Pts Pts
	30	14	8	5	3	95	88	36

Date Date	Team Équipe	GF-GA BP-BC	Date Date	Team Équipe	GF-GA BP-BC
10/8/92	vs Montreal	5-3	10/4/08	vs Pittsburgh [‡]	3-4*
10/6/93	vs Québec	5-5*	10/3/09	@ NY Rangers	2-5
1/22/95	@ N.Y. Islanders	3-3*	10/8/10	vs Buffalo	1-2
10/7/95	vs Buffalo	1-3	10/7/11	@ Detroit	3-5
10/5/96	@ Montreal	3-3*	1/19/13	@ Winnipeg	4-1
10/1/97	@ Montreal	2-2*	10/4/13	@ Buffalo	1-0
10/10/98	@ Colorado	4-3	10/9/14	@ Nashville	2-3
10/2/99	@ Philadelphia	3-0	10/8/15	@ Buffalo	3-1
10/5/00	@ Boston	4-4*	10/12/16	vs Toronto	5-4*
10/3/01	@ Toronto	5-4	10/5/17	vs Washington	4-5#
10/10/02	vs New Jersey	1-2	10/4/18	vs Chicago	3-4*
10/9/03	vs Montreal	5-2	10/2/19	@ Toronto	3-5
10/5/05	@ Toronto	3-2#	1/15/21	Toronto	5-3
10/4/06	@ Toronto	4-1	10/14/21	vs Toronto	3-2
10/3/07	@ Toronto	4-3*	10/13/22	@ Buffalo	1-4

Legend - Légende

^ Sellout/Salles comblées | * Overtime/Prolongation | # Shootout/Fusillade | ‡ Ottawa's first home game was a 4-3 overtime loss to Pittsburgh on 10/4/08, played in Stockholm, Sweden/
 Le premier match à domicile d'Ottawa s'est soldé par un revers de 4-3 en prolongation face à Pittsburgh, le 10/4/08. Le match a été disputé à Stockholm, en Suède



SENATORS HOME OPENERS - MATCHS D'OUVERTURE DE SAISON DES SÉNATEURS À DOMICILE

Record	GP	W	L	T	O	GF	GA	Pts
Fiche	PJ	V	D	N	P	BP	BC	Pts
	30	17	8	3	2	100	86	39

Date	Team	GF-GA	Attendance	Date	Team	GF-GA	Attendance
Date	Équipe	BP-BC	Assistance	Date	Équipe	BP-BC	Assistance
10/8/92	vs Montreal	5-3	10,449 ^	10/16/14	vs Colorado	5-3	19,913 ^
10/6/93	vs Québec	5-2 *	10,575 ^	10/11/15	vs Montreal	1-3	19,177 ^
1/28/95	vs Buffalo	2-2 *	10,575 ^	10/12/16	vs Toronto	5-4 *	17,618
10/7/95	vs Buffalo	1-3	9,567	10/5/17	vs Washington	4-5 †	17,009
10/9/96	vs N.Y. Islanders	3-3 *	15,352	10/4/18	vs Chicago	3-4 *	15,858
10/4/97	vs Carolina	3-2	18,500 ^	10/5/19	vs N.Y. Rangers	1-4	15,135
10/17/98	vs Nashville	3-1	18,500 ^	1/15/21	Toronto	5-3	N/A
10/7/99	vs Boston	4-3	18,500 ^	10/14/21	vs Toronto	3-2	15,159
10/7/00	vs Dallas	3-1	18,500 ^	10/18/22	vs Boston	7-5	19,811
10/4/01	vs Montreal	4-6	18,500 ^				
10/10/02	vs New Jersey	1-2	16,865				
10/9/03	vs Montreal	5-2	18,500 ^				
10/8/05	vs Buffalo	5-0	19,661 ^				
10/5/06	vs Toronto	0-6	19,237 ^				
10/4/07	vs Toronto	3-2	19,857 ^				
10/11/08	vs Detroit	2-3	20,182 ^				
10/8/09	vs N.Y. Islanders	3-2 *	18,075				
10/8/10	vs Buffalo	1-2	19,350 ^				
10/11/11	vs Minnesota	4-3 †	19,455 ^				
1/21/13	vs Florida	4-0	19,952 ^				
10/17/13	vs New Jersey	5-2	18,867				

Legend - Légende

^ Sellout/Salles comblées | * Overtime/Prolongation | † Shootout/Fusillade | % Ottawa's first home game was a 4-3 overtime loss to Pittsburgh on 10/4/08, played in Stockholm, Sweden/ Le premier match à domicile d'Ottawa s'est soldé par un revers de 4-3 en prolongation face à Pittsburgh, le 10/4/08. Le match a été disputé à Stockholm, en Suède



Photo by André Ringuette/NHLI via Getty Images

SENATORS BY MONTH - LES SÉNATEURS PAR MOIS

	October/Octobre					November/Novembre					December/Décembre					January/Janvier				
	GP	W	L	T	O	GP	W	L	T	O	GP	W	L	T	O	GP	W	L	T	O
	PJ	V	D	N	P	PJ	V	D	N	P	PJ	V	D	N	P	PJ	V	D	N	P
1992-93	11	1	9	1	-	14	1	13	0	-	15	1	12	2	-	14	2	12	0	-
1993-94	10	2	6	2	-	13	3	9	1	-	16	3	13	0	-	14	1	9	4	-
1994-95	-	-	-	-	-	-	-	-	-	-	-	-	-	-	-	5	0	3	2	-
1995-96	10	5	5	0	-	13	1	11	1	-	14	2	12	0	-	12	1	10	1	-
1996-97	10	3	3	4	-	13	4	7	2	-	12	4	7	1	-	13	4	6	3	-
1997-98	14	8	3	3	-	13	2	10	1	-	13	8	5	0	-	14	4	5	5	-
1998-99	8	5	3	0	-	12	5	4	3	-	13	6	6	1	-	14	10	2	2	-
1999-00	12	8	2	1	1	13	6	6	1	0	12	5	3	4	0	14	6	5	2	1
2000-01	11	7	1	3	0	13	6	6	1	0	13	6	5	2	0	14	10	2	1	1
2001-02	13	6	6	1	0	10	6	2	2	0	16	8	6	1	1	14	7	3	2	2
2002-03	8	3	4	1	0	14	10	2	2	0	15	10	3	2	0	16	9	5	1	1
2003-04	8	5	2	0	1	14	4	6	2	2	14	9	2	3	0	16	10	4	2	0
2004-05†	-	-	-	-	-	-	-	-	-	-	-	-	-	-	-	-	-	-	-	-
2005-06	10	8	2	-	0	12	11	1	-	0	14	8	3	-	3	13	7	5	-	1
2006-07	11	5	6	-	0	15	8	6	-	1	14	8	6	-	0	13	9	3	-	1
2007-08	10	9	1	-	0	14	7	5	-	2	14	9	3	-	2	14	7	7	-	0
2008-09	10	4	5	-	1	12	4	5	-	3	13	5	7	-	1	12	4	6	-	2
2009-10	12	6	4	-	2	12	7	3	-	2	17	8	9	-	0	15	10	5	-	0
2010-11	11	4	6	-	1	14	7	7	-	0	14	5	5	-	4	11	1	7	-	3
2011-12	12	7	5	-	0	12	5	5	-	2	15	7	5	-	3	14	8	5	-	1
2012-13	-	-	-	-	-	-	-	-	-	-	-	-	-	-	-	7	5	1	-	1
2013-14	12	4	6	-	2	14	6	6	-	2	16	7	6	-	3	12	7	2	-	3
2014-15	9	5	2	-	2	14	5	7	-	2	13	5	5	-	3	12	5	5	-	2
2015-16	11	5	4	-	2	12	7	2	-	3	15	6	8	-	1	12	5	7	-	0
2016-17	8	5	3	-	0	15	9	5	-	1	13	6	4	-	3	12	6	4	-	2
2017-18	12	5	2	-	5	11	3	7	-	1	14	4	8	-	2	11	3	7	-	1
2018-19	11	4	5	-	2	15	7	7	-	1	14	4	9	-	1	10	4	5	-	1
2019-20	11	3	7	-	1	16	8	8	-	0	13	5	4	-	4	11	2	5	-	4
2020-21	-	-	-	-	-	-	-	-	-	-	-	-	-	-	-	9	1	7	-	1
2021-22	7	3	4	-	0	12	1	10	-	1	9	5	3	-	1	11	2	4	-	2
2022-23	8	4	4	-	0	14	4	9	-	1	14	8	4	-	2	14	8	6	-	0

Tot. 280 134 110 16 20356 147 169 16 24 375 166 163 16 34 373 161 25 30 151 25

	February/Février					March/Mars					April/Avril					May/Mai				
	GP	W	L	T	O	GP	W	L	T	O	GP	W	L	T	O	GP	W	L	T	O
	PJ	V	D	N	P	PJ	V	D	N	P	PJ	V	D	N	P	PJ	V	D	N	P
1992-93	12	4	7	1	-	10	0	10	0	-	8	1	7	0	-	-	-	-	-	-
1993-94	11	1	9	1	-	13	3	10	0	-	7	1	5	1	-	-	-	-	-	-
1994-95	12	2	9	1	-	14	2	11	1	-	15	4	10	1	-	2	1	1	0	-
1995-96	12	3	8	1	-	14	3	10	1	-	7	3	3	1	-	-	-	-	-	
1996-97	14	6	5	3	-	13	5	6	2	-	7	5	2	0	-	-	-	-	-	
1997-98	6	1	4	1	-	12	5	4	3	-	10	6	2	2	-	-	-	-	-	
1998-99	12	7	3	2	-	14	9	3	2	-	9	2	2	5	-	-	-	-	-	
1999-00	12	6	4	2	0	14	7	6	1	0	5	3	2	0	0	-	-	-	-	
2000-01	12	7	3	1	1	15	10	3	1	1	4	2	1	0	1	-	-	-	-	
2001-02	7	4	1	1	1	16	6	6	1	3	6	2	3	1	0	-	-	-	-	
2002-03	12	8	3	1	0	14	9	4	1	0	3	3	0	0	0	-	-	-	-	
2003-04	13	7	2	2	2	15	7	6	1	1	2	1	1	0	0	-	-	-	-	
2004-05†	-	-	-	-	-	-	-	-	-	-	-	-	-	-	-	-	-	-	-	
2005-06	7	3	3	-	1	16	12	2	-	2	10	3	5	-	2	-	-	-	-	
2006-07	11	8	1	-	2	15	9	2	-	4	3	1	1	-	1	-	-	-	-	
2007-08	13	4	7	-	2	14	6	6	-	2	3	1	2	-	0	-	-	-	-	
2008-09	14	6	5	-	3	15	10	5	-	0	6	3	2	-	1	-	-	-	-	
2009-10	7	5	2	-	0	14	6	7	-	1	5	2	2	-	1	-	-	-	-	
2010-11	12	4	7	-	1	16	9	6	-	1	4	2	2	-	0	-	-	-	-	
2011-12	12	7	3	-	2	13	6	5	-	2	4	1	3	-	0	-	-	-	-	
2012-13	14	7	5	-	2	14	7	4	-	3	13	6	7	-	0	-	-	-	-	
2013-14	6	2	3	-	1	15	6	6	-	3	7	5	2	-	0	-	-	-	-	
2014-15	12	7	4	-	1	16	11	3	-	2	6	5	0	-	1	-	-	-	-	
2015-16	13	7	6	-	0	15	6	6	-	3	4	2	2	-	0	-	-	-	-	
2016-17	13	7	6	-	0	15	8	4	-	3	6	3	2	-	1	-	-	-	-	
2017-18	14	6	7	-	1	16	6	9	-	1	4	1	3	-	0	-	-	-	-	
2018-19	14	3	11	-	0	14	6	7	-	1	4	1	3	-	0	-	-	-	-	
2019-20	15	5	7	-	3	5	2	3	-	0	-	-	-	-	-	-	-	-	-	
2020-21	14	6	8	-	0	13	5	5	-	3	14	7	7	-	0	6	4	1	-	1
2021-22	12	5	6	-	1	15	4	10	-	1	16	10	5	-	1	-	-	-	-	-
2022-23	10	6	3	-	1	15	7	7	-	1	7	2	2	-	3	-	-	-	-	-

Tot. 348 154 152 17 25 420 192 176 14 38 199 88 88 11 12 8 5 2 0 1

ALL-TIME COMEBACKS • LES REMONTÉES

(With three or more goal deficits/avec un retard de trois buts ou plus)

SENATORS COMEBACKS • LES REMONTÉES DES SÉNATEURS

Year Année	Date Date	Opponent Adversaire	Score Pointage	Comeback (time elapse) Déficit comblé (temps)	Final Marque finale
1992-93	12/31/92	@ DET	4-1 DET	4-4 (8:59)	5-4 DET*
	2/1/93	vs WPG	3-0 WPG	3-3 (7:10)	4-4
1993-94	10/23/93	@ NYI	4-1 NYI	4-4 (4:34)	5-5
	11/5/93	@ WPG	6-3 WPG	6-6 (10:04)	7-6 OTT*
	11/11/93	vs FLA	3-0, 4-1 FLA	4-4 (12:56)	5-4 FLA
	4/7/94	@ BOS	3-0 BOS	3-3 (15:07)	5-4 BOS
1994-95	1/27/95	@ PIT	4-1 PIT	4-4 (6:33)	5-4 PIT
	4/3/95	vs MTL	4-0 MTL	4-4 (40:20)	5-4 MTL
1995-96	11/4/94	vs HFD	4-1 HFD	4-4 (20:34)	5-4 HFD
1996-97	10/19/96	vs MTL	3-0 MTL	3-3 (15:19)	6-3 OTT
	11/23/96	vs HFD	3-0 HFD	3-3 (22:58)	3-3
1997-98	3/18/98	vs NYI	4-0 NYI	4-4 (10:11)	4-4
1998-99	12/9/98	@ FLA	4-0, 5-3 FLA	5-5 (33:27)	6-5 FLA
	1/4/99	@ CAR	4-0 CAR	4-4 (18:37)	4-4
	3/30/99	@ PIT	3-0 PIT	3-3 (6:37)	6-4 OTT
1999-00	11/25/99	@ ATL	3-0 ATL	3-3 (7:18)	6-3 OTT
	1/3/00	vs NJ	3-0 NJ	3-3 (47:51)	4-3 NJ*
2000-01	1/26/01	@ FLA	3-0 FLA	3-3 (17:33)	5-4 OTT
2001-02	None/aucune				
2002-03	None/aucune				
2003-04	11/25/03	@ ATL	3-0 ATL	3-3 (10:24)	6-3 OTT
	1/15/04	vs NYI	4-0 NYI	4-4 (14:01)	4-4
2004-05†					
2005-06	4/13/06	vs FLA	3-0, 4-2 FLA	4-4 (29:13)	5-4 FLA *
2006-07	None/aucune				
2007-08	2/23/08	@ PIT	3-0 PIT	3-3 (13:22)	4-3 OTT *
2008-09	2/14/09	@ MIN	3-0 MIN	3-3 (6:22)	5-3 OTT
2009-10	10/22/09	vs NSH	3-0 NSH	3-3 (6:59)	6-5 NSH *
	4/8/10	@ TB	3-0 TB	3-3 (11:32)	4-3 TB #
2010-11	12/13/10	vs ATL	3-0 ATL	3-3 (8:52)	4-3 ATL *
	12/31/10	@ CBJ	3-0 CBJ	3-3 (19:52)	4-3 CBJ *
2011-12	10/29/11	@ NYR	4-1 NYR	4-4 (7:52)	5-4 OTT #
	12/30/11	vs CGY	3-0 CGY	3-3 (20:54)	4-3 OTT *
2012-13	None/aucune				
2013-14	10/9/13	@ LA	3-0 LA	3-3 (29:27)	4-3 LA *
	1/16/14	vs MTL	3-0 MTL	3-3 (20:03)	5-4 MTL *
	3/10/14	vs NSH	3-0 NSH	3-3 (10:58)	4-3 NSH *
2014-15	12/7/14	vs VAN	3-0 VAN	3-3 (8:05)	4-3 OTT *
	1/29/15	vs DAL	3-0 DAL	3-3 (6:43)	6-3 DAL
	2/12/15	vs PIT	3-0, 4-2 PIT	4-4 (10:55)	5-4 PIT #
	4/7/15	vs PIT	3-0 PIT	3-3 (23:21)	4-3 OTT *
2015-16	3/1/16	vs STL	3-0 STL	3-3 (27:27)	4-3 STL*
2016-17	None/aucune				
2017-18	1/5/18	vs SJ	4-1, 5-2 SJ	5-5 (10:22)	6-5 OTT*
2018-19	11/8/18	vs VGK	3-0 VGK	3-3 (10:11)	5-3 VGK
	11/21/18	@ MIN	3-0, 4-1 MIN	4-4 (12:03)	6-4 MIN
2019-20	None/aucune				
2020-21	2/15/21	@ TOR	5-1 TOR	5-5 (18:08)	6-5 OTT *
2021-22	10/25/21	vs WSH	4-1 WSH	4-4 (5:19)	7-5 WSH
	3/5/22	@ ARI	4-0 ARI	4-4 (7:02)	8-5 ARI
2022-23	10/18/22	vs BOS	3-0 OTT	3-3 (4:30)	7-5 OTT
	3/9/23	@ SEA	3-0 OTT	3-3 (19:34)	5-4 OTT
	3/30/23	vs PHI	4-1 OTT	4-4 (11:59)	5-4 OTT *

Legend • Légende | * Overtime/Prolongation | # Shootout/Fusillade | † Season cancelled/Saison annulée

ALL-TIME COMEBACKS • LES REMONTÉES

(With three or more goal deficits/avec un retard de trois buts ou plus)

OPPONENTS COMEBACKS • LORSQUE L'ADVERSAIRE REVIENT DANS LE MATCH

Year Année	Date Date	Opponent Adversaire	Score Pointage	Comeback (time elapse) Déficit comblé (temps)	Final Marque finale
1992-93	None/aucune				
1993-94	10/21/93	vs DAL	4-0, 5-1 OTT	5-5 (3:08)	6-5 DAL *
1994-95	4/20/95	vs BOS	4-0, 5-2 OTT	6-5 (9:05)	6-5 BOS
1995-96	None/aucune				
1996-97	4/9/97	vs HFD	3-0, 4-2 OTT	4-4 (19:44)	5-4 OTT
1997-98	4/11/98	vs BUF	4-1 OTT	4-4 (26:32)	4-4
1998-99	4/1/99	vs PIT	3-0 OTT	3-3 (9:47)	3-3
1999-00	None/aucune				
2000-01	10/19/00	vs PIT	3-0 OTT	3-3 (17:12)	3-3
	10/21/00	vs ATL	3-0, 5-1, 6-3 OTT	6-6 (38:24)	6-6
	1/16/01	vs LA	4-0, 5-1 OTT	5-5 (7:46)	7-6 LA *
	3/11/01	@ WSH	4-1, 5-2 OTT	5-5 (17:16)	6-5 WSH
2001-02	None/aucune				
2002-03	2/19/03	@ NJ	3-0 OTT	3-3 (7:54)	5-3 OTT
2003-04	2/5/04	vs TOR	4-0 OTT	4-4 (25:05)	5-4 TOR *
2004-05†					
2005-06	12/20/05	@ MTL	3-0 OTT	3-3 (10:23)	4-3 MTL#
2006-07	11/6/06	@ WSH	3-0 OTT	3-3 (40:21)	4-3 WSH*
	2/24/07	vs BUF	4-1, 5-3 OTT	5-5 (16:02)	6-5 OTT
	3/6/07	vs PIT	4-1 OTT	4-4 (2:48)	5-4 PIT#
2007-08	1/4/08	@ BUF	3-0 OTT	3-3 (22:45)	5-3 OTT
2008-09	None/aucune				
2009-10	1/3/10	vs PHI	4-1 OTT	4-4 (11:08)	7-4 OTT
2010-11	None/aucune				
2011-12	12/8/11	vs NJ	3-0 OTT	3-3 (14:46)	5-4 NJ#
	3/31/12	@ PHI	3-0 OTT	3-3 (14:18)	4-3 OTT#
2012-13	None/aucune				
2013-14	3/15/14	@ MTL	4-1 OTT	4-4 (3:21)	5-4 MTL*
	4/4/14	vs MTL	3-0 OTT	3-3 (8:30)	7-4 MTL
2014-15	11/13/14	@ EDM	3-0 OTT	3-3 (20:48)	4-3 OTT *
	3/8/15	vs CGY	4-0 OTT	4-4 (10:46)	5-4 OTT#
	4/4/15	vs WSH	3-0 OTT	3-3 (29:24)	4-3 OTT *
2015-16	10/10/15	@ TOR	3-0 OTT	3-3 (16:13)	5-4 OTT#
	3/26/16	vs ANA	3-0 OTT	3-3 (13:19)	4-3 ANA *
	4/5/16	vs PIT	3-0 OTT	3-3 (16:32)	5-3 PIT
2016-17	None/aucune				
2017-18	1/6/18	vs TB	3-0 OTT	3-3 (15:31)	6-3 OTT
2018-19	12/17/18	vs NSH	3-0 OTT	3-3 (21:19)	4-3 OTT*
2019-20	12/19/19	vs NSH	4-1 OTT	4-4 (11:32)	5-4 OTT *
2020-21	None/aucune				
2021-22	12/4/21	vs COL	5-2 OTT	5-5 (29:04)	6-5 OTT *
	3/10/22	vs SEA	3-0 OTT	3-3 (3:47)	4-3 OTT *
	3/26/22	vs FLA	3-0 OTT	3-3 (28:49)	4-3 FLA #
2022-23	10/18/22	vs BOS	3-0 OTT	3-3 (4:30)	7-5 OTT
	3/9/23	@ SEA	3-0 OTT	3-3 (19:34)	5-4 OTT
	3/30/23	vs PHI	4-1 OTT	4-4 (11:59)	5-4 OTT *

Legend • Légende | * Overtime/Prolongation | # Shootout/Fusillade | † Season cancelled/Saison annulée

OVERTIME GOALS AND SHOOTOUTS - LES BUTS EN PROLONGATION ET TIRS DE BARRAGES

SENATORS ALL-TIME RECORD IN OVERTIME - FICHE GLOBALE DES SÉNATEURS EN PROLONGATION: 166-202-115

(With three or more goal deficits/avec un retard de trois buts ou plus)

1992-93 (0-6-4)

10/24/92	vs. NYR	3-2-L	Phil Bourque (4:49)
12/15/92	vs. DET	3-2-L	Sergei Fedorov (2:10)
12/31/92	@ DET	5-4-L	Sheldon Kennedy (0:28)
3/2/93	@ SJ	3-2-L	Johan Garpenlov (4:24)
3/25/93	vs. TB	3-2-L	Mikael Andersson (0:36)
3/27/93	@ MTL	4-3-L	Oleg Petrov (1:29)

1993-94 (4-4-9)

10/21/93	vs. DAL	6-5-L	Brent Gilchrist (1:56)
10/30/93	@ DAL	5-4-W	Dave Archibald (4:40)
11/5/93	@ WPG	7-6-W	Bob Kudelski (1:33)
11/10/93	@ HFD	4-3-L	Brian Propp (0:20)
11/13/93	@ MTL	3-2-W	Dave McLlwain (3:22)
12/26/93	@ HFD	3-2-L	Geoff Sanderson (4:10)
1/18/94	vs. EDM	4-3-W	Sylvain Turgeon (1:23)
2/12/94	vs. NYR	4-3-L	Mike Gartner (2:37)

1994-95 (1-1-5)

3/2/95	vs. TB	3-2-L	Brian Bradley (3:55)
3/18/95	vs. BUF	4-3-W	Troy Murray (3:42)

1995-96 (0-3-5)

2/3/96	vs. NYJ	3-2-L	Randy McKay (0:41)
2/17/96	vs. NYR	2-1-L	Mark Messier (2:31)
2/28/96	vs. BUF	3-2-L	Derek Plante (4:36)

1996-97 (0-2-15)

12/30/97	vs. ANA	4-3-L	Steve Rucchin (4:33)
3/14/97	vs. NYR	4-3-L	Niklas Sundstrom (1:24)

1997-98 (2-0-15)

12/23/97	vs. MTL	4-3-W	Chris Phillips (3:51)
3/25/98	@ NYR	3-2-W	Alexei Yashin (3:11)

1998-99 (1-2-15)

11/28/98	@ TOR	3-2-L	Kris King (0:42)
12/26/98	@ PIT	2-1-L	Jaromir Jagr (1:18)
12/30/98	@ BUF	3-2-W	Andreas Dackell (2:24)

1999-00 (2-2-11)

10/28/99	vs. CGY	4-3-L	Jeff Shantz (3:07)
12/30/99	vs. BOS	5-4-W	Jason York (1:23)
1/3/00	vs. NYJ	4-3-L	Brendan Morrison (2:52)
1/17/00	@ NYI	4-3-W	Marian Hossa (3:57)

2000-01 (3-4-9)

1/16/01	vs. LA	7-6-L	Bryan Smolinski (2:01)
1/26/01	@ FLA	5-4-W	Marian Hossa (2:54)
2/10/01	vs. BUF	5-4-L	Maxim Afinogenov (1:52)
3/3/01	@ TOR	3-2-W	Alexei Yashin (0:42)
3/6/01	@ NJ	3-2-L	Patrick Elias (0:28)
3/30/01	vs. BOS	5-4-W	Martin Havlat (2:26)
4/1/01	vs. CAR	3-2-L	Shane Willis (1:18)

2001-02 (3-7-9)

11/17/01	vs. TOR	2-1-W	Karel Rachunek (4:55)
12/1/01	vs. BOS	2-1-W	Zdeno Chara (0:54)
12/31/01	vs. CHI	5-4-L	Éric Dazé (4:54)
1/9/02	@ ATL	4-3-L	Ilya Kovalchuk (2:58)
1/20/02	@ DET	3-2-L	Mathieu Dandenault (0:59)
2/8/02	@ BUF	3-2-L	Jason Woolley (4:21)
3/2/02	vs. WSH	3-2-L	Jaromir Jagr (1:53)
3/12/02	@ MIN	4-3-W	Magnus Arvedsson (1:41)
3/23/02	vs. ATL	3-2-L	Dany Heatley (1:41)
3/24/02	vs. BUF	3-2-L	Erik Rasmussen (1:27)

2002-03 (7-1-8)

11/14/02	vs. FLA	3-2-W	Todd White (3:00)
12/14/02	vs. NYJ	4-3-W	Mike Fisher (3:10)
12/27/02	vs. MTL	3-2-W	Marian Hossa (0:50)
1/4/03	vs. BUF	2-1-L	Ales Kotalik (4:19)
1/25/03	@ BUF	4-3-W	Daniel Alfredsson (2:22)
2/27/03	vs. DAL	3-2-W	Magnus Arvedsson (1:24)
3/11/03	vs. BOS	4-3-W	Radek Bonk (0:28)
3/13/03	vs. NYR	3-2-W	Wade Redden (1:34)

2003-04 (3-6-10)

10/11/03	vs. DET	3-2-L	Nicklas Lidstrom (5:52)
11/22/03	@ PIT	2-1-L	Ryan Malone (2:40)
11/27/03	vs. VAN	3-2-L	Markus Naslund (4:13)
1/17/03	vs. FLA	3-2-W	Todd White (1:34)
2/5/04	vs. TOR	5-4-L	Owen Nolan (4:29)
2/12/04	vs. BOS	3-2-W	Martin Havlat (1:23)
2/19/04	vs. ATL	3-2-L	Shawn McEachern (1:12)
3/20/04	vs. CAR	3-2-L	Bret Hedican (4:00)
3/29/04	@ TB	5-4-W	Chris Phillips (4:00)

2004-05[†]

2005-06 (4-9)

(including two shootout wins and six shootout losses/incluant deux gains en tirs de barrage et six revers en tirs de barrage)

10/5/05	@ TOR	3-2-W	Daniel Alfredsson (shootout/tirs de barrage)
10/10/05	vs. TOR	6-5-W	Dany Heatley (shootout/tirs de barrage)
10/27/05	vs. MTL	4-3-W	Jason Spezza (2:48)
12/9/05	@ VAN	3-2-L	Daniel Sedin (shootout/tirs de barrage)
12/10/05	@ CGY	2-1-L	Daymond Langkow (3:38)
12/20/05	@ MTL	4-3-L	Pierre Dagenais (shootout/tirs de barrage)
1/19/06	vs. ANA	4-3-L	Chris Kunitz (shootout/tirs de barrage)
2/4/06	@ BUF	2-1-L	Thomas Vanek (shootout/tirs de barrage)
3/16/06	@ BOS	3-2-L	Patrice Bergeron (shootout/tirs de barrage)
3/28/06	vs. NYJ	3-2-L	Scott Gomez (shootout/tirs de barrage)
4/5/06	@ BUF	5-4-L	Daniel Briere (4:13)
4/11/06	vs. BOS	4-3-W	Zdeno Chara (0:40)
4/13/06	vs. FLA	5-4-L	Joe Nieuwendyk (3:30)

2006-07 (4-9)

(including two shootout wins and six shootout losses/incluant deux gains en tirs de barrage et six revers en tirs de barrage)

10/14/06	@ MTL	3-2-W	Antoine Vermette (shootout/tirs de barrage)
11/06/06	@ WSH	4-3-L	Chris Clark (1:33)
11/22/06	@ PHI	3-2-W	Wade Redden (4:39)
12/30/06	@ TOR	3-2-W	Chris Phillips (2:39)
1/1/07	vs. ATL	3-2-L	Vyacheslav Kozlov (1:48)
2/3/07	vs. TOR	3-2-L	John Pohl (shootout/tirs de barrage)
2/20/07	vs. EDM	4-3-W	Dean McAmmond (shootout/tirs de barrage)
2/22/07	@ BUF	6-5-L	Drew Stafford (shootout/tirs de barrage)
3/4/07	@ CHI	4-3-L	Radim Vrba (shootout/tirs de barrage)
3/6/07	vs. PIT	5-4-L	Sidney Crosby (shootout/tirs de barrage)
3/10/07	@ TOR	4-3-L	Darcy Tucker (3:11)
3/18/07	@ PIT	4-3-L	Jarkko Ruutu (shootout/tirs de barrage)
4/3/07	@ NJ	2-1-L	John Madden (shootout/tirs de barrage)

2007-08 (6-8)

(including three shootout wins and five shootout losses/incluant trois gains en tirs de barrage et cinq revers en tirs de barrage)

10/3/07	@ TOR	4-3-W	Dany Heatley (2:57)
11/4/07	@ BOS	3-2-W	Daniel Alfredsson (shootout/tirs de barrage)
11/22/07	vs. PIT	6-5-L	Jarkko Ruutu (shootout/tirs de barrage)
11/28/07	@ NYI	3-2-L	Mike Sillinger (shootout/tirs de barrage)
12/4/07	@ TB	4-3-L	Vaclav Prospal (shootout/tirs de barrage)
12/22/07	vs. CHI	4-3-L	Jonathan Toews (2:07)
1/5/08	vs. TB	4-3-W	Mike Fisher (3:17)
1/10/08	vs. BUF	3-2-W	Dean McAmmond (shootout/tirs de barrage)
2/13/08	@ NJ	3-2-L	Brian Gionta (2:14)
2/19/08	vs. PHI	3-2-W	Jason Spezza (shootout/tirs de barrage)
2/21/08	vs. CBJ	3-2-L	Rick Nash (shootout/tirs de barrage)
2/23/08	@ PIT	4-3-W	Daniel Alfredsson (4:50)
3/5/08	@ SJ	3-2-L	Patrick Marleau (3:05)
3/27/08	vs. BUF	4-3-L	Derek Roy (shootout/tirs de barrage)

OVERTIME GOALS AND SHOOTOUTS - LES BUTS EN PROLONGATION ET TIRS DE BARRAGES

2008-09 (7-11)

(including four shootout wins and seven shootout losses/incluant quatre gains en tirs de barrage et sept revers en tirs de barrage)

10/4/08	vs. PIT	4-3-L	Tyler Kennedy (shootout/tirs de barrage)
11/1/08	@ TB	3-2-L	Evgeny Artukhin (shootout/tirs de barrage)
11/4/08	vs. WSH	2-1-L	Mike Fisher (4:20)
11/17/08	@ NYR	2-1-L	Nikolai Zherdev (shootout/tirs de barrage)
11/20/08	vs. MTL	3-2-L	Alex Tanguay (shootout/tirs de barrage)
11/27/08	vs. TOR	2-1-W	Jason Spezza (shootout/tirs de barrage)
12/8/08	vs. FLA	4-3-L	Stephen Weiss (4:50)
12/20/08	vs. DAL	5-4-W	Jason Smith (3:30)
1/4/09	@ NJ	4-3-L	Brian Rolston (1:43)
1/17/09	vs. MTL	5-4-L	Alex Kovalev (shootout/tirs de barrage)
2/5/09	vs. BOS	4-3-L	P.J. Axelsson (shootout/tirs de barrage)
2/7/09	vs. BUF	3-2-W	Mike Fisher (shootout/tirs de barrage)
2/17/09	@ COL	3-2-L	Wojtek Wolski (1:20)
2/28/09	vs. TOR	4-3-L	Pavel Kubina (0:33)
3/11/09	vs. TB	3-2-W	Mike Fisher (2:38)
3/14/09	@ PIT	4-3-W	Mike Comrie (shootout/tirs de barrage)
4/4/09	vs. PHI	4-3-W	Mike Fisher (shootout/tirs de barrage)
4/9/09	vs. NYJ	3-2-L	Brendan Shanahan (shootout/tirs de barrage)

2009-10 (10-6)

(including five shootout wins and five shootout losses/incluant cinq gains en tirs de barrage et cinq revers en tirs de barrage)

10/8/09	vs. NYI	3-2-W	Mike Fisher (0:32)
10/22/09	vs. NSH	6-5-L	Shae Weber (2:11)
10/24/09	vs. BOS	4-3-L	Patrice Bergeron (shootout/tirs de barrage)
11/5/09	vs. TB	3-2-W	Jason Spezza (4:17)
11/10/09	vs. EDM	4-3-W	Jason Spezza (shootout/tirs de barrage)
11/14/09	vs. NYR	2-1-L	PA Parenteau (shootout/tirs de barrage)
11/23/09	vs. WSH	4-3-W	Mike Fisher (1:14)
11/28/09	@ BOS	4-3-L	Michael Ryder (shootout/tirs de barrage)
12/6/09	@ ANA	4-3-W	Daniel Alfredsson (shootout/tirs de barrage)
12/26/09	@ BUF	3-2-W	Alex Kovalev (shootout/tirs de barrage)
12/31/09	vs. NYI	3-2-W	Ryan Shannon (shootout/tirs de barrage)
1/30/10	vs. MTL	3-2-W	Mike Fisher (3:33)
3/6/10	vs. TOR	2-1-L	Phil Kessel (shootout/tirs de barrage)
3/30/10	@ WSH	5-4-W	Alex Kovalev (4:41)
4/1/10	vs. CAR	4-3-W	Alex Kovalev (shootout/tirs de barrage)
4/8/10	@ TB	4-3-L	Teddy Purcell (shootout/tirs de barrage)

2010-11 (4-10)

(including two shootout wins and five shootout losses/incluant deux gains en tirs de barrage et cinq revers en tirs de barrage)

10/11/10	@ WSH	3-2-L	Alex Ovechkin (4:28)
12/4/10	vs. BUF	1-0-L	Thomas Vanek (shootout/tirs de barrage)
12/13/10	vs. ATL	4-3-L	Bryan Little (1:09)
12/17/10	@ COL	6-5-L	Matt Duchene (2:36)
12/31/10	@ CBJ	4-3-L	Jakub Voracek (2:06)
1/7/11	@ CHI	3-2-L	Jonathan Toews (shootout/tirs de barrage)
1/18/11	vs. ANA	2-1-L	Bobby Ryan (shootout/tirs de barrage)
1/25/11	vs. BUF	3-2-L	Shaone Morrison (1:59)
2/15/11	vs. NYI	4-3-L	Frans Nielsen (shootout/tirs de barrage)
2/19/11	@ TOR	1-0-W	Jason Spezza (shootout/tirs de barrage)
3/19/11	vs. TB	3-2-W	Jason Spezza (3:28)
3/24/11	@ NYR	2-1-W	Erik Karlsson (shootout/tirs de barrage)
3/27/11	@ ATL	5-4-L	Andrew Ladd (shootout/tirs de barrage)
4/7/11	vs. MTL	3-2-W	Filip Kuba (1:16)

2011-12 (11-10)

(including six shootout wins and four shootout losses/incluant six gains en tirs de barrage et quatre revers en tirs de barrage)

10/11/11	vs. MIN	4-3-W	Jason Spezza (shootout/tirs de barrage)
10/25/11	@ CAR	3-2-W	Jason Spezza (shootout/tirs de barrage)
10/29/11	@ NYR	5-4-W	Milan Michalek (shootout/tirs de barrage)
11/5/11	vs. BUF	3-2-L	Derek Roy (shootout/tirs de barrage)
11/20/11	@ VAN	2-1-L	Chris Higgins (2:18)
12/3/11	@ WSH	3-2-L	Brooks Laich (0:12)
12/8/11	@ NJ	5-4-L	Adam Henrique (shootout/tirs de barrage)
12/13/11	@ BUF	3-2-W	Jared Cowen (0:45)
12/22/11	vs. FLA	4-3-W	Bobby Butler (2:02)
12/23/11	@ CAR	2-1-L	Tuomo Ruutu (1:36)
12/30/11	vs. CGY	4-3-W	Daniel Alfredsson (3:31)
12/31/11	@ BUF	3-2-W	Bobby Butler (shootout/tirs de barrage)
1/2/12	vs. NYJ	3-2-W	Daniel Alfredsson (4:00)
1/7/12	@ PHI	3-2-L	Daniel Briere (4:54)
1/14/12	@ MTL	3-2-W	Daniel Alfredsson (shootout/tirs de barrage)
2/3/12	vs. NYI	2-1-L	Mark Eaton (2:35)

2/11/12

3/10/12	vs. EDM	4-3-L	Taylor Hall (0:17)
3/14/12	vs. BUF	4-3-L	Tyler Ennis (shootout/tirs de barrage)
3/16/12	@ MTL	2-1-L	David Desharnais (shootout/tirs de barrage)
3/31/12	vs. MTL	2-1-W	Filip Kubsa (3:07)
	@ PHI	4-3-W	Jason Spezza (shootout/tirs de barrage)

2012-13 (6-6)

(including four shootout wins and four shootout losses/incluant quatre gains en tirs de barrage et quatre revers en tirs de barrage)

1/27/13	vs. PIT	2-1-L	Evgeni Malkin (shootout/tirs de barrage)
2/7/13	vs. CAR	3-2-L	Jay Harrison (2:19)
2/18/13	@ NYJ	2-1-W	Jakob Silfverberg (shootout/tirs de barrage)
2/21/13	vs. NYR	3-2-W	Kaspars Daugavins (shootout/tirs de barrage)
2/25/13	vs. MTL	2-1-W	Peter Regis (shootout/tirs de barrage)
2/28/13	@ BOS	2-1-L	Patrice Bergeron (3:38)
3/3/13	@ NYI	3-2-L	Frans Nielsen (shootout/tirs de barrage)
3/11/13	vs. BOS	3-2-L	David Krejci (shootout/tirs de barrage)
3/13/13	@ MTL	4-3-L	Lars Eller (shootout/tirs de barrage)
3/16/13	@ BUF	4-3-W	Kyle Turris (3:54)
3/25/13	vs. NJ	3-2-W	Mika Zibanejad (shootout/tirs de barrage)
4/25/13	@ WSH	2-1-W	Sergei Gonchar (0:47)

2013-14 (10-14)

(including seven shootout wins and seven shootout losses/incluant sept gains en tirs de barrage et sept revers en tirs de barrage)

10/5/13	@ TOR	5-4-L	Mason Raymond (shootout/tirs de barrage)
10/9/13	@ LA	4-3-L	Jeff Carter (0:28)
10/15/13	@ PHX	4-3-W	Cory Conacher (2:48)
11/1/13	vs. NYI	5-4-L	Frans Nielsen (shootout/tirs de barrage)
11/3/13	vs. DAL	4-3-L	Jamie Benn (shootout/tirs de barrage)
12/7/13	vs. TOR	4-3-L	James van Riemsdyk (shootout/tirs de barrage)
12/9/13	vs. PHI	5-4-W	Jason Spezza (shootout/tirs de barrage)
12/10/13	@ BUF	2-1-L	Zemus Girgensons (shootout/tirs de barrage)
12/16/13	vs. STL	3-2-W	Cody Ceci (3:59)
12/21/13	vs. PHL	4-3-L	Antoine Vermette (2:23)
1/4/14	@ MTL	4-3-W	Clarke MacArthur

OVERTIME GOALS AND SHOOTOUTS - LES BUTS EN PROLONGATION ET TIRS DE BARRAGES

2015-16 (12-9)
(including six shootout wins and six shootout losses/incluant six gains en tirs de barrage et six revers en tirs de barrage)

10/10/15	@ TOR	5-4 W	Mike Hoffman (shootout/tirs de barrage)
10/17/15	vs. NSH	4-3 L	James Neal (shootout/tirs de barrage)
10/22/15	vs. NJ	5-4 L	Lee Stempniak (shootout/tirs de barrage)
10/28/15	vs. CGY	5-4 W	Mika Zibanejad (shootout/tirs de barrage)
11/3/15	@ MTL	2-1 W	Kyle Turris (0:34)
11/5/15	vs. WPG	3-2 W	Kyle Turris (shootout/tirs de barrage)
11/7/15	@ CAR	3-2 L	Jordan Staal (2:51)
11/14/15	vs. NYR	2-1 L	Dan Boyle (shootout/tirs de barrage)
11/16/15	vs. DET	4-3 L	Tomas Tatar (2:04)
12/3/15	vs. CHI	4-3 W	Mike Hoffman (0:30)
12/5/15	vs. NYI	3-2 W	Erik Karlsson (3:34)
12/22/15	@ FLA	2-1 L	Brandon Pirri (shootout/tirs de barrage)
1/4/16	@ STL	3-2 W	Bobby Ryan (2:33)
1/9/16	vs. BOS	2-1 W	Mark Stone (4:22)
1/18/16	@ SJ	4-3 W	Mika Zibanejad (shootout/tirs de barrage)
2/16/16	vs. BUF	2-1 W	Bobby Ryan (shootout/tirs de barrage)
2/20/16	vs. DET	3-2 W	Kyle Turris (shootout/tirs de barrage)
3/1/16	vs. STL	4-3 L	Patric Berglund (shootout/tirs de barrage)
3/8/16	@ CAR	4-3 L	Jacob Slavin (shootout/tirs de barrage)
3/15/16	vs. MIN	3-2 W	Erik Karlsson (4:29)
3/26/16	vs. ANA	4-3 L	Rickard Rakell (2:38)

2016-17 (10-10)
(including six shootout wins and four shootout losses/incluant six gains en tirs de barrage et quatre revers en tirs de barrage)

10/12/16	vs. TOR	5-4 W	Kyle Turris (0:37)
10/15/16	vs. MTL	4-3 W	Erik Karlsson (shootout/tirs de barrage)
11/1/16	vs. CAR	2-1 W	Kyle Turris (3:09)
11/9/16	@ BUF	2-1 W	Bobby Ryan (shootout/tirs de barrage)
11/13/16	vs. MIN	2-1 L	Matt Dumba (3:57)
11/15/16	@ PHI	3-2 W	Erik Karlsson (shootout/tirs de barrage)
12/1/16	vs. PHI	3-2 L	Claude Giroux (0:40)
12/14/16	vs. SJ	4-3 L	Kevin Labanc (shootout/tirs de barrage)
12/22/16	vs. ANA	2-1 W	Mike Hoffman (4:03)
12/29/16	vs. DET	3-2 L	Anthony Mantha (1:07)
1/21/17	@ TOR	3-2 W	Tom Pyatt (shootout/tirs de barrage)
1/22/17	vs. CBJ	7-6 L	Cam Atkinson (1:09)
1/26/17	vs. CGY	3-2 L	Johnny Gaudreau (4:29)
3/9/17	@ ARI	3-2 W	Erik Karlsson (0:39)
3/14/17	vs. TB	2-1 L	Victor Hedman (4:05)
3/18/17	vs. MTL	4-3 L	Paul Byron (shootout/tirs de barrage)
3/23/17	vs. PIT	2-1 W	Kyle Turris (shootout/tirs de barrage)
3/28/17	@ PHI	3-2 L	Jordan Weal (shootout/tirs de barrage)
4/3/17	@ DET	5-4 L	Evgeny Svechnikov (shootout/tirs de barrage)
4/6/17	@ BOS	2-1 W	Kyle Turris (shootout/tirs de barrage)

2017-18 (10-11)
(including two shootout wins and seven shootout losses/incluant deux gains en tirs de barrage et sept revers en tirs de barrage)

10/5/17	vs. WSH	5-4 L	Evgeny Kuznetsov (shootout/tirs de barrage)
10/7/17	vs. DET	2-1 L	Frans Nielsen (shootout/tirs de barrage)
10/10/17	@ VAN	3-2 W	Mark Stone (shootout/tirs de barrage)
10/19/17	vs. NJ	5-4 L	John Moore (1:20)
10/24/17	vs. LA	3-2 L	Mike Cammalleri (shootout/tirs de barrage)
10/27/17	@ NJ	5-4 L	Jesper Bratt (shootout/tirs de barrage)
11/10/17	@ COL	4-3 W	Mark Stone (0:59)
11/18/17	vs. ARI	3-2 L	Anthony Duclair (1:23)
12/7/17	@ LA	4-3 L	Drew Doughty (0:32)
12/21/17	@ TB	4-3 L	Brayden Point (shootout/tirs de barrage)
1/3/18	@ DET	2-1 L	Andreas Athanasiou (0:06)
1/5/18	vs. SJ	6-5 W	Matt Duchene (0:07)
2/1/18	vs. ANA	2-1 W	Erik Karlsson (0:32)
2/3/18	@ PHI	4-3 W	Mike Hoffman (shootout/tirs de barrage)
2/8/18	vs. NSH	4-3 W	Mike Hoffman (3:01)
2/15/18	vs. BUF	3-2 W	Mike Hoffman (1:13)
2/21/18	@ CHI	3-2 L	Nick Schmalz (shootout/tirs de barrage)
3/5/18	@ DAL	3-2 W	Erik Karlsson (2:41)
3/8/18	vs. BUF	4-3 L	Jacob Josefson (shootout/tirs de barrage)
3/16/18	vs. DAL	3-2 W	Mike Hoffman (3:26)
3/29/18	vs. FLA	3-2 W	Jean-Gabriel Pageau (4:44) * penalty shot

2018-19 (6-6)
(including one shootout loss/incluant un revers en tirs de barrage)

10/4/18	vs. CHI	4-3 L	Patrick Kane (0:38)
10/20/18	vs. MTL	4-3 W	Mark Stone (2:30)
10/28/18	@ VGK	4-3 L	Jonathan Marchessault (2:24) * penalty shot
11/4/18	vs. TB	4-3 L	Yanni Gourde (0:14)
12/8/18	vs. PIT	2-1 W	Ryan Dzingel (1:20)
12/9/18	vs. BOS	2-1 L	Torey Krug (3:07)
12/17/18	vs. NSH	4-3 W	Thomas Chabot (0:21)
1/2/19	vs. VAN	4-3 L	Elias Pettersson (1:38)
1/9/19	@ ANA	2-1 W	Colin White (1:34)

2/16/19	@ WPG	4-3 W	Ryan Dzingel (3:44)
3/5/19	@ NYI	5-4 L	Jordan Eberle (shootout/tirs de barrage)
3/23/19	@ EDM	4-3 W	Brady Tkachuk (2:09)

2019-20 (7-12)
(including five shootout losses/incluant cinq revers en tirs de barrage)

10/17/19	@ VGK	3-2 L	Jonathan Marchessault (shootout/tirs de barrage)
11/7/19	vs. LA	3-2 W	Jean-Gabriel Pageau (3:12)
11/19/19	@ MTL	2-1 W	Brady Tkachuk (0:38)
12/11/19	@ MTL	3-2 L	Ben Chiarot (1:11)
12/14/19	vs. CBJ	4-3 W	Anthony Duclair (1:56)
12/17/19	@ TB	4-3 L	Anthony Cirelli (4:41)
12/19/19	vs. NSH	5-4 W	Anthony Duclair (2:40)
12/21/19	vs. PHI	5-4 L	Sean Couturier (shootout/tirs de barrage)
12/29/19	vs. NJ	4-3 L	Jack Hughes (0:54)
1/10/20	@ DET	3-2 L	Dylan Larkin (shootout/tirs de barrage)
1/11/20	vs. MTL	2-1 L	Ilya Kovalchuk (4:08)
1/14/20	vs. CHI	3-2 L	Jonathan Toews (0:42)
1/27/20	vs. NJ	4-3 L	Nikita Gusev (shootout/tirs de barrage)
2/1/20	@ TOR	2-1 L	Mitch Marner (3:54)
2/4/20	vs. ANA	3-2 L	Ondrej Kase (shootout/tirs de barrage)
2/16/20	vs. DAL	4-3 W	Artem Anisimov (3:48)
2/24/20	@ CBJ	4-3 L	Emil Bemstrom (4:35)
2/29/20	vs. DET	4-3 W	Artem Anisimov (shootout/tirs de barrage)
3/7/20	@ SJ	2-1 W	Chris Tierney (0:35)

2020-21 (5-5)
(including one shootout loss/incluant un revers en tirs de barrage)

1/19/21	vs. WPG	4-3 L	Nikolaj Ehlers (2:20)
2/15/21	@ TOR	6-5 W	Evgenii Dadonov (2:19)
2/21/21	vs. MTL	3-2 W	Brady Tkachuk (3:30)
2/23/21	vs. MTL	5-4 W	Tim Stützle (shootout/tirs de barrage)
3/7/21	@ CGY	4-3 W	Drake Batherson (shootout/tirs de barrage)
3/15/21	vs. VAN	3-2 L	J.T. Miller (1:40)
3/17/21	vs. VAN	3-2 L	Adam Gaudette (shootout/tirs de barrage)
3/25/21	vs. TOR	3-2 L	Justin Holl (4:42)
5/1/21	@ MTL	3-2 L	Cole Caufield (2:25) (first NHL goal/premier but LNH)
5/12/21	vs. TOR	4-3 W	Josh Norris (0:09)

2021-22 (7-7) (including one shootout loss/incluant un revers en tirs de barrage)

11/2/21	@ MIN	5-4 L	Kirill Kaprizov (2:02)
12/4/21	vs. COL	6-5 W	Brady Tkachuk (0:51)
12/7/21	@ NJ	3-2 W	Josh Norris (shootout/tirs de barrage)
12/18/21	@ PHI	4-3 L	Travis Sanheim (1:35)
1/22/22	@ WSH	3-2 L	Nicklas Backstrom (1:13)
1/27/22	vs. CAR	3-2 L	Andrei Svechnikov (shootout/tirs de barrage)
1/31/22	vs. EDM	3-2 W	Tim Stützle (4:22)
2/19/22	vs. BOS	3-2 L	David Pastrnak (2:42)
3/10/22	vs. SEA	4-3 W	Josh Norris (2:34)
3/26/22	vs. FLA	4-3 L	Aleksander Barkov (shootout/tirs de barrage)
4/16/22	vs. TOR	5-4 L	Mark Giordano (3:26)
4/19/22	@ VAN	4-3 W	Adam Gaudette (shootout/tirs de barrage)
4/22/22	@ CBJ	2-1 W	Tim Stützle (shootout/tirs de barrage)
4/26/22	vs. NJ	5-4 W	Drake Batherson (3:16)

2022-23 (8-8) (including one shootout loss/incluant un revers en tirs de barrage)

11/10/22	@ NJ	4-3 L	Nico Hischier (4:27)
11/27/22	@ LA	3-2 W	Claude Giroux (0:20)
12/2/22	@ NYR	3-2 W	Brady Tkachuk (4:42)
12/8/22	@ DAL	4-3 L	Tyler Seguin (4:31)
12/22/22	vs. WSH	3-2 L	Marcus Johansson (2:04)
12/27/22	vs. BOS	3-2 W	Alex DeBrincat (shootout/tirs de barrage)
12/29/22	@ WSH	4-3 W	Alex DeBrincat (1:31)
1/18/23	vs. PIT	5-4 W	Brady Tkachuk (0:25)
2/13/23	vs. CGY	4-3 W	Tim Stützle (1:25)
2/14/23	@ NYI	3-2 W	Tim Stützle (shootout/tirs de barrage)
2/17/23	vs. CHI	4-3 L	Andreas Athanasiou (2:52)
3/18/23	vs. TOR	5-4 L	Alexander Kerfoot (shootout/tirs de barrage)
3/30/23	vs. PHI	5-4 W	Alex DeBrincat (1:36)
4/2/23	@ CBJ	4-3 L	Kirill Marchenko (0:16)
4/4/23	@ CAR	3-2 L	Martin Necas (4:19)
4/13/23	@ BUF	4-3 L	Casey Mittelstadt (1:18)

OVERTIME DECISIONS - VERDICTS EN PROLONGATION

Opponent Adversaire	Overall - Cumulatif		Home - Domicile		Away - Étranger	
	GP	W-L-T	GP	W-L-T	GP	W-L-T
Anaheim	8	3-2-3	5	2-2-1	3	1-0-2
Arizona (Winnipeg)	7	3-2-2	3	0-2-1	4	3-0-1
Boston	19	8-3-8	11	7-2-3	7	1-1-5
Buffalo	24	6-7-11	15	3-5-7	9	3-3-3
Calgary	9	2-3-4	7	2-2-3	2	0-1-1
Carolina (Hartford)	17	2-7-8	8	1-3-4	10	1-5-4
Chicago	8	1-5-2	6	1-5-0	2	0-0-2
Colorado (Québec)	9	2-3-4	4	1-0-3	5	1-3-1
Columbus	7	1-4-2	3	1-1-1	4	0-3-1
Dallas (Minnesota)	8	6-2-0	5	4-1-0	3	2-1-0
Detroit	8	0-7-1	5	0-4-1	3	0-3-0
Edmonton	9	4-1-4	5	2-1-2	4	2-0-2
Florida	10	5-2-3	8	4-2-2	2	1-0-1
Los Angeles	7	2-3-2	3	1-1-1	4	1-2-1
Minnesota	5	2-2-1	2	1-1-0	3	1-1-1
Montréal	23	12-6-5	11	8-2-1	12	4-4-4
Nashville	5	3-2-0	5	3-2-0	0	0-0-0
New Jersey	17	3-9-5	11	3-5-3	6	0-4-2
N.Y. Islanders	16	3-2-11	8	2-1-5	8	1-1-6
N.Y. Rangers	11	3-5-3	8	1-4-3	3	2-1-0
Philadelphia	13	3-2-8	8	2-0-6	5	1-2-2
Pittsburgh	17	4-4-9	9	3-1-5	8	1-3-4
San Jose	8	2-2-4	5	1-0-4	3	1-2-0
Seattle	1	1-0-0	1	1-0-0	0	0-0-0
St. Louis	4	2-0-2	1	1-0-0	3	1-0-2
Tampa Bay	13	6-5-2	9	5-4-0	4	1-1-2
Toronto	18	7-8-3	8	3-4-1	10	4-4-2
Vancouver	8	1-5-2	5	1-3-1	3	0-2-1
Vegas	1	0-1-0	0	0-0-0	1	0-1-0
Washington	17	6-6-5	6	3-2-1	11	3-4-4
Totals/Totaux	337	104-118-115	192	67-65-60	145	37-53-55

EASTERN CONFERENCE - ASSOCIATION DE L'EST

vs Atlantic/Atlantique	115	44-39-32	68	30-23-15	47	14-16-17
vs Metropolitan/Métropolitaine	116	25-40-51	61	16-17-28	55	8-23-23
Totals/Totaux	231	69-79-83	129	46-40-43	102	23-39-40

WESTERN CONFERENCE - ASSOCIATION DE L'OUEST

vs Central/Centrale	55	20-22-13	32	11-16-5	23	9-6-8
vs Pacific/Pacifique	51	15-17-19	31	10-9-12	20	5-8-7
Totals/Totaux	106	35-39-32	63	21-25-17	43	14-14-15

Legend - Légende | Bold denotes Ottawa/Fin caractère gras : Ottawa | † Season cancelled/Saison annulée | * The penalty shot (and subsequent goal) was the first in overtime in Senators history/le lancer de punition (et le but subséquent) fut le premier en prolongation de l'histoire des Sénateurs | ** denotes overtime/en prolongation

Legend - Légende | Bold denotes Ottawa/En caractère gras : Ottawa | # Saison canadienne/Saison mondiale | * The penalty shot and subsequent goal was the first overtime in Senators history / Le tir de pénalité (et le but subséquent) fut le premier en prolongation de l'histoire des Sénateurs | ** Games overtime in prolongation

PENALTY SHOTS - LANCERS DE PÉNALITÉ

All-time - Fiche globale Senators/Sénateurs 13/44 Opponent/Adversaire 20/53

Table of penalty shots for Ottawa Senators, listing date, opponent, and result. Includes columns for date, opponent, and result.

Table of players who scored against the Ottawa Senators, listing player name and result.

Table of players who were stopped by the Ottawa Senators, listing player name and result.

ALL-TIME RECORD VS. NHL - FICHE GLOBALE CONTRE LES ÉQUIPES DE LA LNH

HOME - DOMICILE

Table showing home record for Ottawa Senators against various NHL teams, including columns for opponent, GP, W, L, T, OT, GF, and GA.

ROAD - À L'EXTÉRIEUR

Table showing road record for Ottawa Senators against various NHL teams, including columns for opponent, GP, W, L, T, OT, GF, and GA.

OVERALL - CUMULATIF

Table showing overall cumulative record for Ottawa Senators, including columns for opponent, GP, W, L, T, OT, GF, and GA.

EASTERN CONFERENCE - ASSOCIATION DE L'EST

Table showing record for Ottawa Senators in the Eastern Conference, including columns for opponent, GP, W, L, T, OT, GF, and GA.

WESTERN CONFERENCE - ASSOCIATION DE L'OUEST

Table showing record for Ottawa Senators in the Western Conference, including columns for opponent, GP, W, L, T, OT, GF, and GA.

Above totals do not include a shootout's game-deciding goal/But décisif en tirs de barrage non inclus

Legend - Légende | Bold denotes Ottawa/En caractère gras : Ottawa

ALL-TIME CAREER LEADERS VS OTTAWA • MENEURS EN CARRIÈRE CONTRE OTTAWA

GOALS • BUTS

	GP	G	A	Pts
	PJ	B	A	Pts
Jaromir Jagr	79	44	46	90
Alex Ovechkin	54	36	23	59
Patrice Bergeron	60	29	40	69
Phil Kessel	89	27	37	64
Ilya Kovalchuk	43	27	18	45
Peter Bondra	42	25	16	41
Eric Lindros	43	25	29	54
Evgeni Malkin	44	25	29	54
Mats Sundin	70	24	40	64
Auston Matthews	29	23	20	43
Petr Nedved	43	23	16	39
Thomas Vanek	64	22	25	47
Vincent Lecavalier	55	21	21	42
Alex Kovalev	70	21	38	59
Donald Audette	42	20	9	29
Eric Staal	57	20	30	50
Tomas Plekanec	72	20	28	48
Steven Stamkos	48	19	26	45
Geoff Sanderson	48	19	13	32
Daniel Briere	50	19	24	43
Joe Thornton	66	19	35	54

PENALTY MINUTES • MINUTES DE PÉNALTITÉ

	GP	PJ	PUN
Tie Domi	47	47	148
Donald Brashear	46	46	146
Darcy Tucker	55	55	143
Eric Cairns	26	26	136
Adam Mair	44	44	135
Hal Gill	78	78	128
Colton Orr	30	30	123
Craig Berube	29	29	123
Chris Gratton	56	56	118
Scott Mellanby	43	43	117
Chris Simon	32	32	115
Shayne Corson	34	34	111
Sean O'Donnell	21	42	110
Andrew Peters	23	23	109
Paul Laus	29	29	106
Jason Wiemer	31	31	105
Brad May	40	40	105
Lyle Odelein	42	42	98
Mats Sundin	70	70	97
Rob Ray	47	47	96

ASSISTS • AIDES

	GP	G	A	Pts
	PJ	B	A	Pts
Jaromir Jagr	79	44	46	90
Patrice Bergeron	80	29	40	69
Phil Kessel	69	27	37	64
Mats Sundin	70	24	40	64
Ron Francis	55	18	45	63
Adam Oates	46	10	49	59
Alex Ovechkin	54	36	23	59
Alex Kovalev	70	21	38	59
Eric Lindros	43	25	29	54
Evgeni Malkin	44	25	29	54
Sidney Crosby	66	18	36	54
Joe Thornton	46	19	35	54
Mark Recchi	77	14	40	54
Eric Staal	57	20	30	50
Rod Brind'Amour	62	16	32	48
Tomas Plekanec	72	20	28	48
Thomas Vanek	64	22	25	47
Ilya Kovalchuk	43	27	18	45
Steven Stamkos	48	19	26	45
Martin St. Louis	54	15	30	4

WINS • VICTOIRES

	GP	W	L	T/OT	N/DP
	PJ	V	D		
Martin Brodeur	69	37	23	7	7
Carey Price	50	28	13	4	7
Dominik Hasek	39	24	9	5	5
Tim Thomas	36	23	11	2	
Cam Ward	32	20	8	3	
Marc-André Fleury	37	20	10	2	
Ryan Miller	47	20	21	5	
James Reimer	28	17	6	3	
Tuukka Rask	31	17	8	4	
Roberto Luongo	35	17	17	1	
Henrik Lundqvist	44	17	23	3	
Ron Hextall	19	15	3	1	
Mike Richter	25	15	8	2	
Sean Burke	29	15	10	2	
Curtis Joseph	31	15	15	1	
Martin Biron	31	14	10	4	
Patrick Roy	22	13	7	2	
Jocelyn Thibault	24	13	7	3	
Tom Barrasso	17	12	2	3	
Sergei Bobrovsky	19	12	6	1	

POINTS

	GP	G	A	Pts
	PJ	B	A	Pts
Jaromir Jagr	79	44	46	90
Mats Sundin	70	24	40	64
Patrice Bergeron	76	28	36	64
Ron Francis	55	18	45	63
Phil Kessel	67	27	36	63
Adam Oates	46	10	49	59
Alex Kovalev	70	21	38	59
Alex Ovechkin	51	35	21	56
Eric Lindros	43	25	29	54
Joe Thornton	66	19	35	54
Mark Recchi	77	14	40	54
Evgeni Malkin	41	24	26	50
Sidney Crosby	43	18	32	50
Eric Staal	54	20	29	49
Rod Brind'Amour	62	16	32	48
Tomas Plekanec	72	20	28	48
Thomas Vanek	64	22	25	47
Ilya Kovalchuk	43	27	18	45
Martin St. Louis	54	15	30	45
Alexander Mogilny	37	15	29	44
Andreï Markov	72	13	31	44

GOALS-AGAINST AVERAGE (MINIMUM 10 GAMES PLAYED) • MOYENNE DE BUTS CONTRE (MINIMUM DE 10 PARTIES JOUÉES)

	GP	Mins	Avg.	W	L	T/OT	N/DP
	PJ	Min	Moy	V	D		
Dominik Hasek	39	2,332	1.49	24	9	5	
Tom Barrasso	17	1,034	1.51	12	2	3	
Kirk McLean	11	635	1.70	6	3	1	
Robin Lehner	16	870	1.72	10	0	3	
Alex Stalock	10	549	1.86	8	1	1	
Jean-Sébastien Giguère	11	667	1.89	7	3	1	
Cory Schneider	13	738	2.03	7	4	1	
Tim Thomas	36	2,145	2.07	23	11	2	
Steve Mason	16	981	2.08	10	4	2	
Tuukka Rask	31	1,806	2.09	17	8	4	
Braden Holtby	17	1,019	2.12	11	5	1	
Ben Bishop	16	879	2.12	9	1	4	
Martin Brodeur	69	4,094	2.20	37	24	7	
Mark Fitzpatrick	15	853	2.25	8	4	2	
Anton Khudobin	11	667	2.25	8	1	2	
Henrik Lundqvist	44	2,597	2.26	17	23	3	
Mikka Kiprusoff	10	576	2.29	7	2	0	
Andy Moog	17	914	2.30	11	4	1	
Mike Vernon	11	674	2.31	4	4	3	
Antti Raanta	12	717	2.34	7	5	0	
Cam Ward	32	1,846	2.34	20	8	3	

HAT-TRICKS • LES TOURS DU CHAPEAU

All-time - Fiche globale • Sénateurs/Sénateurs 67 • Opponent/Adversaire 105

1992-93	10/10/92 @ QUE	9-2 L	Owen Nolan	2007-08	11/1/07 vs. ATL	6-4 W	Ilya Kovalchuk
	10/12/92 @ BOS	6-3 L	Vladimir Ruzicka		12/29/07 vs. WSH	8-6 L	Mike Fisher
	11/11/92 @ CGY	8-4 L	Gary Leeman		12/29/07 vs. WSH	8-6 L	Alexander Ovechkin (4)
	11/11/92 vs. QUE	7-2 L	Andrei Kovalenko		1/24/08 @ TB	8-4 W	Daniel Alfredsson
	11/15/92 @ PHI	7-2 L	Eric Lindros		2/9/08 vs. MTL	6-1 W	Jason Spezza
	12/23/92 vs. CHI	4-2 L	Steve Lamer		2/12/08 @ BUF	5-1 L	Thomas Vanek
	1/2/93 vs. BUF	7-2 L	Alexander Mogilny		3/11/08 vs. BOS	4-1 W	Dany Heatley
	1/10/93 vs. SJ	3-2 W	Bob Kudelski		3/16/08 @ CAR	5-1 L	Joe Corvo
	1/21/93 @ MIN	7-2 L	Russ Courtnall		4/3/08 @ TOR	8-2 W	Antoine Vermette
	2/9/93 @ PHI	8-1 L	Kevin Dineen		11/1/08 @ MTL	4-0 L	Christopher Higgins
	2/22/93 @ WPG	6-3 L	Thomas Steen		12/6/08 vs. PIT	3-2 W	Rene Bourque
	4/7/93 vs. HFD	6-1 L	Michael Nylander		12/27/08 @ CGY	6-3 L	Jason Spezza
	4/10/93 @ NYI	5-3 W	Laurie Boschman		2/1/09 @ WSH	7-4 L	Alexander Ovechkin
1993-94	10/23/93 @ NYI	5-5 T	Sylvain Turgeon		3/3/09 vs. CGY	6-3 L	David Moss
	10/23/93 @ NYI	5-5 T	Derek King		4/11/09 @ TOR	5-2 L	Boyd Devereaux
	11/3/93 @ EDM	7-5 W	Alexei Yashin		10/15/09 vs. TB	7-1 W	Milan Michalek
	11/5/93 @ WPG	7-6 W	Bob Kudelski		12/12/09 vs. CAR	4-2 W	Alex Kovalev
	11/17/93 vs. NYI	8-1 L	Pierre Turgeon		12/23/09 @ PIT	8-2 L	Evgeni Malkin
	12/6/93 vs. CGY	6-1 L	Gary Roberts		1/3/10 vs. PHI	7-4 W	Alex Kovalev (4)
	1/1/94 vs. NJ	7-1 L	Bernie Nicholls		1/18/10 @ BOS	5-1 W	Daniel Alfredsson
	1/15/94 @ CGY	10-0 L	Robert Reichel		2/11/10 vs. WSH	6-5 W	Alexander Semin
	2/26/94 vs. STL	11-1 L	Brendan Shanahan		3/20/10 @ DAL	5-4 L	Jason Spezza
	2/28/94 vs. TOR	4-1 L	Wendell Clark		4/10/10 vs. BUF	5-2 L	Thomas Vanek (4)
	4/9/94 @ WSH	8-4 L	Todd Krygier		10/22/10 @ BUF	4-2 W	Daniel Alfredsson
1994-95	1/30/95 @ NYR	6-2 L	Adam Graves		11/17/10 @ CAR	7-1 L	Eric Staal
	2/23/95 vs. WSH	5-5 T	Alexei Yashin		12/5/10 @ NYR	3-1 W	Chris Kelly
	3/26/95 vs. QUE	11-4 L	Alexandre Daigle		1/11/11 @ BOS	6-0 L	Patrice Bergeron
	3/26/95 vs. QUE	11-4 L	Scott Young		2/2/11 vs. DET	7-5 L	Johan Franzen (5)
	3/30/95 @ BUF	7-0 L	Donald Audette		10/8/11 @ TOR	6-5 L	Phil Kessel
	4/2/95 @ QUE	7-5 L	Owen Nolan		1/7/12 @ PHI	3-2 L (OT)	Danny Briere
	4/3/95 vs. MTL	5-4 L	Steve Larouche		2/14/12 @ TB	4-0 W	Jason Spezza
1995-96	10/15/95 @ TB	7-4 W	Dan Quinn		3/6/12 @ TB	7-3 W	Milan Michalek
	11/2/95 @ HFD	5-0 W	Daniel Alfredsson		3/23/12 @ MTL	5-1 L	Erik Cole
	11/28/95 @ PIT	7-2 L	Marius Heslund		3/30/13 vs. TOR	4-0 L	Nazem Kadri
	12/2/95 vs. NYR	4-2 L	Pat Verbeek		10/15/13 @ PHX	4-3 W (OT)	Jason Spezza
	1/11/96 @ WSH	6-1 L	Peter Bondra		10/29/13 @ CHI	6-5 W	Jonathan Tews
	2/20/96 @ STL	7-1 W	Alexei Yashin		12/21/13 vs. PHX	4-3 L (OT)	Antoine Vermette
	3/21/96 @ BOS	3-1 L	Rick Tocchet		2/1/14 @ TOR	6-3 L	Phil Kessel
1996-97	11/2/96 @ PIT	7-3 L	Jaromir Jagr		2/27/14 vs. DET	6-1 L	Johan Franzen
	2/26/97 vs. PHI	8-5 L	John LeClair		4/4/14 vs. MTL	7-4 L	Max Pacioretty
	3/14/97 vs. NYR	4-3 (OT)	Adam Graves		12/29/14 vs. BUF	5-2 W	Bobby Ryan
1997-98	10/22/97 @ TOR	6-2 W	Shawn McEachern		3/28/15 @ TOR	4-3 L (OT)	Tyler Bozak
	1/10/98 @ COL	3-3 T	Alexei Yashin		10/24/15 vs. ARI	4-1 L	Mikkel Boedker
	3/22/98 vs. ANA	5-2 L	Teemu Selanne		11/28/15 @ ARI	4-3 L	Mikkel Boedker
	4/7/98 vs. BOS	4-2 L	Steve Heinze		12/29/15 @ BOS	7-3 L	Jimmy Hayes
1998-99	11/7/98 vs. WSH	8-5 L	Peter Bondra		2/2/16 @ PIT	6-5 L	Sidney Crosby
	3/4/99 @ PHI	5-0 W	Alexei Yashin		2/27/16 @ CGY	6-4 W	Mika Zibanejad
	3/8/99 vs. TB	9-3 W	Magnus Arvedson		10/12/16 vs. TOR	5-4 W (OT)	Auston Matthews (4)
	3/30/99 @ PIT	6-4 W	Sami Salo		11/17/16 @ DET	5-1 L	Mike Green
	4/7/99 @ TOR	4-2 L	Yanic Perreault (4)		11/29/16 vs. BUF	5-4 L	Mike Hoffman
1999-2000	11/26/99 @ PIT	5-0 L	Jaromir Jagr		12/5/16 @ PIT	8-5 L	Bryan Rust
	1/8/00 vs. BUF	7-4 L	Miroslav Satan		2/27/17 @ TB	5-1 L	Nikita Kucherov
	3/17/00 @ EDM	4-2 L	Boyd Devereaux		10/5/17 vs. WSH	5-4 L (SO)	Alexander Ovechkin
2000-01	10/21/00 vs. ATL	6-6 T	Andreas Dackell		11/18/17 vs. ARI	3-2 L (OT)	Anthony Duclair
	10/21/00 vs. ATL	6-6 T	Donald Audette		3/13/17 @ TB	7-4 W	J.T. Miller
	11/18/00 vs. FLA	5-2 W	Marian Hossa		110/8/18 @ BOS	6-3 L	Patrice Bergeron
	12/27/00 vs. WSH	5-1 L	Peter Bondra (4)		1/2/19 vs. VAN	4-3 L (OT)	Elias Pettersson
	1/4/01 vs. TB	8-3 W	Radek Bonk		2/18/19 @ CHI	8-7 L	Alex DeBrincat
	1/6/01 vs. MTL	4-3 W	Alexei Yashin		10/5/19 vs. NYR	4-1 L	Mika Zibanejad
	1/14/01 @ EDM	4-1 L	Ryan Smyth		11/13/19 @ NJ	4-2 W	Jean-Gabriel Pageau
	1/16/01 vs. LA	7-6 L (OT)	Bryan Smolinski		11/16/19 @ BUF	4-2 L	Jack Eichel (4)
	3/1/01 vs. SJ	8-4 W	Daniel Alfredsson		12/14/19 vs. CBJ	4-3 W (OT)	Anthony Duclair
	3/14/01 vs. ATL	8-1 W	Martin Havlat		12/16/19 @ FLA	6-1 L	Noel Acciari
	3/18/01 @ DAL	5-1 L	Brett Hull		2/8/20 @ WPG	5-2 L	Patric Latour
2001-02	10/16/01 @ PIT	5-2 L	Toby Petersen		2/20/20 vs. WPG	5-1 L	Mark Scheifele
	10/27/01 vs. STL	4-1 W	Daniel Alfredsson		2/27/20 vs. VAN	5-2 W	Bobby Ryan
	11/13/01 @ WSH	4-3 W	Daniel Alfredsson		3/3/20 @ PIT	7-3 L	Bryan Rust
	12/13/01 vs. PHX	6-0 W	Martin Havlat		3/9/20 @ ANA	5-2 L	Nicolas Deslauriers
	12/31/01 vs. CHI	5-4 L (OT)	Eric Daze		1/25/21 @ VAN	7-1 L	Brandon Sutter
2002-03	11/6/02 @ COL	5-2 W	Marian Hossa		3/4/21 @ CGY	7-3 L	Dillon Dube

All-time - Fiche globale			Senators/Sénateurs 142			Opponent/Adversaire 138		
1992-93	11/13/92	@ TB 1-0-L	Pat Jablonski					
	4/4/93	vs. VAN 3-0-L	Kay Whitmore					
1993-94	12/30/93	vs. TB 3-0-L	Darren Puppa					
	1/15/94	@ CGY 0-10-L	Andrei Treflov					
	1/31/94	vs. CHI 1-0-L	Ed Belfour					
	2/18/94	@ NYR 3-0-L	Mike Richter					
	2/19/94	@ NYI 4-0-L	Ron Hextall					
	3/15/94	@ LA 7-0-L	Kelly Hrudey					
	4/11/94	vs. PIT 4-0-L	Tom Barrasso					
	4/13/94	vs. BOS 8-0-L	Vincent Riendeau					
1994-95	2/6/95	vs. PHI 3-0-W	Don Beaupré					
	2/15/95	@ FLA 2-0-L	Mark Fitzpatrick					
	2/27/95	vs. BOS 2-0-L	Blaine Lacher					
	3/21/95	@ WSH 1-0-L	Jim Carey					
	3/30/95	@ BUF 7-0-L	Dominik Hasek					
	4/5/95	vs. NJ 2-0-L	Martin Brodeur					
1995-96	11/2/95	@ HFD 5-0-W	Don Beaupré					
	11/19/95	@ BUF 6-0-L	Dominik Hasek					
	12/31/95	vs. TB 3-0-L	Daren Puppa					
	1/17/96	vs. MTL 3-0-L	Jocelyn Thibault					
	3/15/96	vs. VAN 2-0-W	Damian Rhodes					
	3/17/96	vs. TB 5-0-W	Damian Rhodes					
	3/29/96	@ WSH 5-0-L	Ed Belfour					
1996-97	11/10/96	@ CHI 2-0-L	Ed Belfour					
	11/13/96	vs. EDM 4-0-L	Curtis Joseph					
	11/29/96	@ BUF 3-0-L	Dominik Hasek					
	12/15/96	vs. DAL 4-0-L	Andy Moog					
	12/23/96	@ MTL 6-0-W	Damian Rhodes					
	1/3/97	vs. NJ 1-0-L	Martin Brodeur					
	1/9/97	vs. COL 2-0-L	Patrick Roy					
	3/6/97	@ SJ 2-0-L	Ed Belfour					
	3/25/97	@ TB 5-0-L	Rick Tabaracci					
	4/2/97	@ BUF 2-0-W	Ron Tugnutt					
	4/3/97	vs. WSH 4-0-W	Ron Tugnutt					
	4/12/97	vs. BUF 1-0-W	Ron Tugnutt					
1997-98	10/7/97	@ SJ 1-0-W	Damian Rhodes					
	11/11/97	@ PHI 1-0-L	Ron Hextall					
	11/20/97	vs. PIT 2-0-L	Tom Barrasso					
	11/22/97	vs. EDM 1-0-L	Curtis Joseph					
	12/6/97	vs. BUF 3-0-W	Ron Tugnutt					
	12/27/97	@ WSH 3-0-W	Ron Tugnutt					
	12/31/97	@ BUF 3-0-L	Dominik Hasek					
	1/1/98	@ BOS 0-0-T	Damian Rhodes/Byron Dafeo					
	1/7/98	@ DAL 2-0-W	Damian Rhodes					
	1/13/98	@ WSH 4-0-L	Oleg Kolzig					
	1/20/98	@ PIT 0-0-T	Damian Rhodes/Tom Barrasso					
	2/2/98	vs. NJ 1-0-L	Martin Brodeur					
	2/4/98	@ NJ 2-0-L	Martin Brodeur					
	3/14/98	vs. WSH 4-0-W	Ron Tugnutt					
	4/5/98	@ BUF 1-0-W	Damian Rhodes					
	4/16/98	vs. MTL 2-0-L	Andy Moog					
1998-99	12/12/98	vs. PHX 2-0-L	Nicolai Khabibulin					
	1/2/99	vs. NJ 6-0-W	Damian Rhodes					
	1/6/99	@ DET 2-0-W	Ron Tugnutt					
	1/18/99	vs. PHI 5-0-L	John Vanbiesbrouck					
	2/1/99	@ VAN 1-0-W	Ron Tugnutt					
	2/18/99	vs. BOS 2-0-W	Ron Tugnutt					
	3/4/99	@ PHI 5-0-W	Damian Rhodes					
	3/10/99	@ NYR 3-0-W	Damian Rhodes					
	3/15/99	@ LA 4-0-L	Stéphane Fiset					
	3/24/99	vs. BOS 3-0-L	Byron Dafeo					
	4/12/99	vs. FLA 2-0-L	Kirk McLean					
1999-2000	10/2/99	@ PHI 3-0-W	Patrick Lalime					
	10/23/99	vs. BUF 4-0-W	Ron Tugnutt					
	10/30/99	vs. FLA 5-0-W	Ron Tugnutt					
	11/26/99	@ PIT 5-0-L	Tom Barrasso					
	12/8/99	@ BUF 0-0-T	Ron Tugnutt/Martin Biron					
	1/12/00	@ ANA 2-0-W	Ron Tugnutt					
	1/28/00	@ BUF 1-0-L	Martin Biron					
	3/9/00	vs. PIT 7-0-W	Patrick Lalime					
	4/4/00	vs. WSH 4-0-W	Patrick Lalime					

2000-01	10/14/00	@ TOR 4-0-W	Patrick Lalime		
	10/27/00	@ TB 6-0-W	Jani Hurme		
	11/12/00	@ CAR 4-0-L	Arturs Irbe		
	11/16/00	vs. CAR 1-0-L	Arturs Irbe		
	12/3/00	@ CAR 2-0-W	Patrick Lalime		
	12/8/00	vs. MTL 1-0-W	Patrick Lalime		
	12/16/00	vs. NYI 6-0-W	Patrick Lalime		
	12/29/00	@ BUF 2-0-L	Dominik Hasek		
	1/20/01	vs. TB 3-0-W	Jani Hurme		
	2/18/01	vs. MTL 4-0-W	Patrick Lalime		
	2/19/01	@ BUF 2-0-L	Dominik Hasek		
	2/24/01	vs. VAN 3-0-W	Patrick Lalime		
	3/24/01	@ NSH 4-0-W	Patrick Lalime		
	10/10/01	@ FLA 2-0-W	Jani Hurme		
	10/18/01	vs. PIT 3-0-L	Johan Hedberg		
	11/3/01	vs. BUF 3-0-W	Patrick Lalime		
	11/8/01	vs. COL 1-0-W	Patrick Lalime		
	11/20/01	vs. VAN 3-0-W	Patrick Lalime		
	12/13/01	vs. PHX 6-0-W	Patrick Lalime		
	12/15/01	vs. NJ 2-0-L	Martin Brodeur		
	12/22/01	@ NJ 1-0-W	Jani Hurme		
	2/28/02	@ NYR 3-0-W	Patrick Lalime		
	3/17/02	vs. FLA 2-0-W	Patrick Lalime		
	4/5/02	@ WSH 0-0-T	Patrick Lalime/Olaf Kolzig		
	4/11/02	vs. BOS 4-0-W	Jani Hurme		
	11/25/02	vs. TOR 2-0-W	Patrick Lalime		
	12/4/02	@ CHI 1-0-L	Jocelyn Thibault		
	12/18/02	@ NJ 3-0-W	Patrick Roy		
	1/9/03	@ CGY 1-0-W	Patrick Lalime		
	1/11/03	@ EDM 2-0-W	Patrick Lalime		
	1/14/03	vs. TB 7-0-W	Ron Tugnutt		
	1/30/03	@ LA 3-0-L	Jamie Storr		
	2/12/03	@ PIT 3-0-W	Patrick Lalime		
	2/13/03	vs. EDM 2-0-W	Patrick Lalime		
	2/22/03	vs. NSH 4-0-W	Patrick Lalime		
	2/25/03	vs. MIN 3-0-L	Dwayne Roloson		
	10/17/03	@ ANA 3-0-W	Patrick Lalime		
	11/8/03	vs. NJ 1-0-L	Martin Brodeur		
	12/3/03	@ FLA 4-0-W	Martin Prusek		
	12/30/03	@ BOS 3-0-W	Martin Prusek		
	1/1/04	vs. NYI 1-0-W	Patrick Lalime		
	1/13/04	@ NJ 4-0-W	Patrick Lalime		
	1/17/04	vs. BOS 4-0-W	Martin Prusek		
	3/18/04	vs. COL 2-0-W	Patrick Lalime		
	3/25/04	@ MTL 4-0-W	Patrick Lalime		
	4/3/04	vs. TOR 6-0-L	Ed Belfour		
2003-04	10/17/03	@ ANA 3-0-W	Patrick Lalime		
	11/8/03	vs. NJ 1-0-L	Martin Brodeur		
	12/3/03	@ FLA 4-0-W	Martin Prusek		
	12/30/03	@ BOS 3-0-W	Martin Prusek		
	1/1/04	vs. NYI 1-0-W	Patrick Lalime		
	1/13/04	@ NJ 4-0-W	Patrick Lalime		
	1/17/04	vs. BOS 4-0-W	Martin Prusek		
	3/18/04	vs. COL 2-0-W	Patrick Lalime		
	3/25/04	@ MTL 4-0-W	Patrick Lalime		
	4/3/04	vs. TOR 6-0-L	Ed Belfour		
2004-05†					
2005-06	10/8/05	vs. BUF 5-0-W	Dominik Hasek		
	10/29/05	@ TOR 8-0-W	Dominik Hasek		
	11/5/05	vs. NYI 6-0-W	Dominik Hasek		
	11/29/05	vs. MTL 4-0-W	Ray Emery		
	12/1/05	@ BOS 3-0-L	Hannu Toivonen		
	12/15/05	vs. DAL 2-0-L	Marty Turco		
	1/2/06	vs. SJ 2-0-L	Evgeni Nabakov		
	1/21/06	vs. TOR 7-0-W	Dominik Hasek		
	1/26/06	vs. MTL 3-0-W	Dominik Hasek		
	1/30/06	vs. BOS 5-0-L	Tim Thomas		
	3/6/06	@ TB 4-0-W	Ray Emery		
	3/19/06	@ NJ 4-0-W	Ray Emery		
	4/1/06	vs. WSH 1-0-L	Brent Johnson		
	10/5/06	vs. TOR 6-0-L	Andrew Raycroft		
	10/12/06	vs. CGY 1-0-L	Miikka Kiprusoff		
	11/30/06	vs. FLA 6-0-W	Ray Emery		
	12/4/06	@ NSH 6-0-L	Chris Mason		
	12/27/06	vs. NYI 2-0-W	Ray Emery		
	12/29/06	vs. NYR 1-0-W	Ray Emery		
	1/20/07	@ BOS 3-0-W	Ray Emery		
	2/14/07	vs. FLA 4-0-W	Martin Gerber		
	2/28/07	vs. CAR 2-0-W	Ray Emery		

2007-08	10/6/07	vs. NYR 2-0-W	Martin Gerber		
	11/17/07	@ TOR 3-0-L	Yesa Toskala		
	12/12/07	@ CAR 6-0-W	Team*		
	1/19/08	vs. TB 2-0-L	Johan Holmqvist		
	2/25/08	vs. TOR 5-0-L	Yesa Toskala		
	2/26/08	@ BOS 4-0-L	Tim Thomas		
	3/6/08	@ LA 2-0-L	Erik Ersberg		
	3/13/08	@ MTL 3-0-W	Martin Gerber		
	3/29/08	@ BOS 4-0-L	Tim Thomas		
	4/1/08	vs. MTL 3-0-L	Carey Price		
	11/11/08	@ MTL 4-0-L	Carey Price		
	12/10/08	@ CHI 2-0-L	Cristobal Huet		
	12/13/08	vs. TB 2-0-W	Martin Gerber		
	12/28/08	@ VAN 3-0-L	Curtis Sanford		
	1/10/09	vs. NYR 2-0-L	Henrik Lundqvist		
	1/30/09	@ CBJ 1-0-L	Steve Mason		
	2/3/09	vs. LA 1-0-L	Jonathan Quick		
	2/16/09	@ NSH 2-0-W	Alex Auld		
	3/29/09	@ TB 3-0-W	Brian Elliott		
	12/10/09	@ PHI 2-0-W	Brian Elliott		
	12/16/09	vs. BUF 2-0-W	Brian Elliott		
	12/21/09	vs. BOS 2-0-L	Tim Thomas		
	1/9/10	vs. FLA 3-0-L	Tomas Vokoun		
	1/14/10	@ NYR 2-0-W	Mike Brodeur		
	1/26/10	vs. NJ 3-0-W	Brian Elliott		
	2/6/10	@ TOR 5-0-L	Jean-Sébastien Giguère		
	3/11/10	@ CGY 2-0-L	Miikka Kiprusoff		
	3/22/10	@ MTL 2-0-W	Brian Elliott		
	3/23/10	vs. PHI 2-0-W	Brian Elliott		
	10/23/10	vs. MTL 3-0-L	Carey Price		
	10/30/10	vs. BOS 4-0-L	Tim Thomas		
	11/13/10	@ BOS 2-0-W	Brian Elliott		
	11/27/10	vs. TOR 3-0-W	Brian Elliott		
	12/2/10	vs. SJ 4-0-L	Antti Niemi		
	12/4/10	vs. BUF 1-0-SOL	Brian Elliott/Ryan Miller		
	12/29/10	vs. CAR 4-0-L	Cam Ward		
	1/11/11	@ BOS 6-0-L	Tim Thomas		
	2/19/11	@ TOR 1-0-SOW	Craig Anderson/James Reimer		
	3/1/11	vs. BOS 1-0-L	Tuukka Rask		
	3/25/11	vs. WSH 2-0-W	Craig Anderson		
	11/12/12	@ NYR 3-0-W	Craig Anderson		
	1/16/12	vs. WPG 2-0-L	Chris Mason		
	2/4/12	vs. TOR 5-0-L	James Reimer		
	2/14/12	@ TB 4-0-W	Craig Anderson		
	2/20/12	@ NYI 6-0-W	Craig Anderson		
	2/28/12	@ BOS 1-0-W	Robin Lehner		
	3/20/12	vs. NJ 1-0-L	Johan Hedberg		
	1/21/13	vs. FLA 4-0-W	Craig Anderson		
	2/1/13	@ CAR 1-0-L	Dan Ellis		
	2/9/13	vs. WPG 1-0-L	Al Montoya		
	2/12/13	vs. BUF 2-0-W	Craig Anderson		
	2/16/13	@ TOR 3-0-L	Ben Scrivens		
	3/28/13	vs. NYR 3-0-W	Ben Bishop		
	3/30/13	vs. TOR 4-0-L	James Reimer		
	4/12/13	@ NJ 2-0-W	Craig Anderson		
	10/4/13	@ BUF 1-0-W	Craig Anderson		
	11/12/13	vs. PHI 5-0-L	Steve Mason		
	12/23/13	vs. PIT 5-0-W	Craig Anderson		
	12/27/13	@ BOS 5-0-L	Tuukka Rask		
	1/14/14	@ MIN 3-0-W	Robin Lehner		
	1/21/14	@ WSH 2-0-W	Craig Anderson		
	4/12/14	vs. TOR 1-0-W	Craig Anderson		
	10/13/14	@ FLA 1-0-W	Craig Anderson		
	11/6/14	vs. MIN 3-0-W	Craig Anderson		
	12/17/14	@ NJ 2-0-W	Craig Anderson		
	2/25/15	@ ANA 3-0-W	Andrew Hammond		
	2/26/15	@ LA 1-0-W	Andrew Hammond		
	4/9/15	@ NYR 3-0-W	Andrew Hammond		

2015-16	10/15/15	@ PIT 2-0-L	Marc-Nicolas Fleury		
	11/19/15	vs. CBJ 3-0-W	Craig Anderson		
	11/21/15	vs. PHI 4-0-W	Craig Anderson		
	12/30/15	vs. NJ 3-0-L	Cory Schneider		
	1/3/16	@ CHI 3-0-L	Corey Crawford		
	1/24/16	vs. NYR 3-0-W	Craig Anderson		
	3/12/16	vs. TOR 4-0-W	Craig Anderson		
	3/19/16	vs. MTL 5-0-W	Andrew Hammond		
	10/25/16	@ VAN 3-0-W	Craig Anderson		
	10/30/16	@ EDM 2-0-W	Craig Anderson		
	11/3/16	vs. VAN 1-0-W	Mike Condon		
	11/27/16	@ NYR 2-0-W	Craig Anderson		
	12/3/16	vs. FLA 2-0-W	Mike Condon		
	1/7/17	vs. WSH 1-0-L	Braden Holtby		
	1/19/17	@ CBJ 2-0-W	Mike Condon		
	1/24/17	vs. WSH 3-0-W	Mike Condon		
	2/4/17	@ BUF 4-0-L	Robin Lehner		
	2/7/17	vs. STL 6-0-L	Jake Allen		
	2/11/17	vs. NYI 3-0-W	Craig Anderson		
	2/16/17	@ NJ 3-0-W	Mike Condon		
	2/24/17	@ CAR 3-0-L	Eddie Lack		
	4/4/17	DET 2-0-W	Craig Anderson		

ALL-TIME LEADERS • MENEURS DANS L'HISTOIRE DE L'ÉQUIPE

Games played - Matchs disputés	Goals - Buts	Assists - Aides	Points
Chris Phillips 1,179	Daniel Alfredsson 426	Daniel Alfredsson 682	Daniel Alfredsson 1,108
Daniel Alfredsson 1,178	Jason Spezza 251	Jason Spezza 436	Jason Spezza 687
Chris Neil 1,026	Alexei Yashin 218	Erik Karlsson 392	Erik Karlsson 518
Wade Redden 838	Marian Hossa 188	Wade Redden 309	Alexei Yashin 491
Radek Bonk 689	Dany Heatley 180	Alexei Yashin 273	Wade Redden 410
Jason Spezza 686	Mike Fisher 167	Radek Bonk 247	Radek Bonk 399
Mike Fisher 675	Radek Bonk 152	Chris Phillips 217	Marian Hossa 390
Erik Karlsson 627	Shawn McEachern 142	Shawn McEachern 202	Dany Heatley 362
Zack Smith 612	Erik Karlsson 126	Mark Stone 188	Mike Fisher 348
Chris Kelly 545	Brady Tkachuk 125	Dany Heatley 182	Mark Stone 311

Penalty minutes - Minutes de pénalité	Goalkeepers GP - PJ gardiens	Wins - Victoires	Shutouts - Blanchissages
Chris Neil 2,522	Craig Anderson 435	Craig Anderson 202	Patrick Lalime 30
Chris Phillips 756	Patrick Lalime 283	Patrick Lalime 146	Randy Cunneyworth 28
Zack Smith 693	Damian Rhodes 181	Ron Tugnutt 72	Ron Tugnutt 13
Mark Borowicki 647	Ron Tugnutt 166	Ray Emery 71	Damian Rhodes 11
Dennis Vial 625	Ray Emery 134	Damian Rhodes 65	Ryan Elliott 9
Wade Redden 576	Brian Elliott 130	Brian Elliott 59	Ray Emery 9
Zdeno Chara 554	Martin Gerber 100	Martin Gerber 49	Mike Condon 8
Mike Fisher 554	Robert Lehner 86	Anton Forsberg 36	Dominik Hasek 5
Daniel Alfredsson 500	Anton Forsberg 82	Robert Lehner 30	Jani Hurne 5
Brady Tkachuk 493	Mike Condon 73	D. Hasek/M. Prusek 28	M. Gerber/A. Hammond 4

TEAM LEADERS BY SEASON • LES MENEURS À CHAQUE SAISON

Season / Saison	GP / PJ	G / B	A / A	Pts / Pts	PIM / PUN
1992-93	Peluso/Shaw 81	Sylvain Turgeon 25	Norm MacIver 26	Norm MacIver 46	Mike Peluso 318
1993-94	Alexandre Daigle 84	Alexei Yashin 30	Alexei Yashin 49	Alexei Yashin 69	Dennis Vial 214
1994-95	Nearney/Cunneyworth 48	Alexei Yashin 21	Alexei Yashin 23	Alexei Yashin 44	Randy Cunneyworth 68
1995-96	Alfredsson/Neckar 82	Daniel Alfredsson 26	Daniel Alfredsson 35	Daniel Alfredsson 61	Dennis Vial 276
1996-97	Daigle/Redden/Yashin 82	Alexei Yashin 35	Daniel Alfredsson 27	Alexei Yashin 45	Denny Lambert 217
1997-98	Dackell/Yashin 82	Alexei Yashin 33	Alexei Yashin 39	Alexei Yashin 72	Denny Lambert 250
1998-99	Alexei Yashin 82	Alexei Yashin 44	Alexei Yashin 50	Alexei Yashin 94	Chris Murray 65
1999-00	Andreas Dackell 82	Hossa/McEachern 29	Daniel Alfredsson 38	Radek Bonk 46	André Roy 145
2000-01	McEachern/Yashin 82	Alexei Yashin 40	Alexei Yashin 48	Alexei Yashin 88	André Roy 169
2001-02	Radek Bonk 82	Daniel Alfredsson 37	Radek Bonk 45	Daniel Alfredsson 71	Chris Neil 231
2002-03	Arvedson/Hossa/White 80	Marian Hossa 45	Daniel Alfredsson 51	Marian Hossa 80	Chris Neil 147
2003-04	Nell/Phillips 82	Marian Hossa 36	Daniel Alfredsson 48	Marian Hossa 82	Chris Neil 194
2004-05*	-	-	-	-	-
2005-06	5 players/joueurs 82	Dany Heatley 50	Jason Spezza 50	Jason Spezza 71	Alfredsson/Heatley 103
2006-07	5 players/joueurs 82	Dany Heatley 50	Daniel Alfredsson 58	Dany Heatley 105	Chris Neil 177
2007-08	Donovan/Meszáros/Schubert 82	Dany Heatley 41	Jason Spezza 48	Jason Spezza 92	Chris Neil 199
2008-09	4 players/joueurs 82	Dany Heatley 39	Daniel Alfredsson 50	Daniel Alfredsson 74	Chris Neil 146
2009-10	Phillips/Ruutu 82	Mike Fisher 25	Daniel Alfredsson 51	Daniel Alfredsson 71	Matt Carkner 190
2010-11	Foligno/Phillips 82	Jason Spezza 21	Jason Spezza 36	Jason Spezza 57	Chris Neil 210
2011-12	Cowen/Foligno/Greening 82	Milan Michalek 35	Erik Karlsson 59	Jason Spezza 84	Zenon Konopka 193
2012-13	6 players/joueurs 48	Kyle Turris 12	Sergei Gonchar 24	Kyle Turris 29	Chris Neil 144
2013-14	4 players/joueurs 82	Kyle Turris 26	Erik Karlsson 54	Erik Karlsson 74	Chris Neil 217
2014-15	Erik Karlsson/Kyle Turris 82	Mike Hoffman 27	Erik Karlsson 29	Erik Karlsson 66	Mark Borowicki 107
2015-16	Erik Karlsson/J-G Pageau 82	Mike Hoffman 29	Erik Karlsson 26	Erik Karlsson 82	Chris Neil 165
2016-17	Kelly/Pageau/Pyatt 82	Kyle Turris 27	Erik Karlsson 27	Erik Karlsson 71	Mark Borowicki 154
2017-18	Cody Ceci/Mike Hoffman 82	Matt Duchene 28	Erik Karlsson 27	Karlsson/Stone 53	Mark Borowicki 64
2018-19	Chris Tierney 81	Mark Stone 27	Thomas Chabot 24	Mark Stone 62	Mark Borowicki 89
2019-20	4 players/joueurs 71	Jean-Gabriel Pageau 24	Thomas Chabot 24	Thomas Chabot 33	Brady Tkachuk 69
2020-21	5 players/joueurs 56	Connor Brown 21	Thomas Chabot 25	Brady Tkachuk 25	Brady Tkachuk 69
2021-22	5 players/joueurs 56	Connor Brown 21	Thomas Chabot 25	Brady Tkachuk 36	Brady Tkachuk 69
2022-23	5 players/joueurs 81	Josh Norris 35	Brady Tkachuk 37	Brady Tkachuk 67	Brady Tkachuk 117
2022-23	5 players/joueurs 82	Tim Stützle 39	Tim Stützle 51	Tim Stützle 90	Brady Tkachuk 126

GOALTENDERS (MIN. 10 GP) • GARDIENS DE BUT (MIN. 10 PJ)

Season / Saison	GP / PJ	Mins / Min	W / V	SO / BL	Avg. / Moy	Sv% / %Ar
1992-93	Peter Sidorkiewicz 64	Peter Sidorkiewicz 3,388	Peter Sidorkiewicz 8	none/aucun 0	Daniel Berthiaume 4.30	Daniel Berthiaume .871
1993-94	Craig Billington 63	Craig Billington 3,319	Craig Billington 11	none/aucun 0	Darrin Madeley 4.26	Darrin Madeley .868
1994-95	Don Beaupre 38	Don Beaupre 2,161	Don Beaupre 8	Don Beaupre 1	Don Beaupre 3.36	Darrin Madeley .898
1995-96	Damian Rhodes 36	Damian Rhodes 2,123	Damian Rhodes 10	Damian Rhodes 2	Damian Rhodes 4.37	Damian Rhodes .906
1996-97	Damian Rhodes 50	Damian Rhodes 2,934	Ron Tugnutt 17	Damian Rhodes 3	Damian Rhodes 2.72	Ron Tugnutt .895
1997-98	Damian Rhodes 50	Damian Rhodes 2,743	Damian Rhodes 19	Damian Rhodes 3	Ron Tugnutt 2.25	Damian Rhodes .907
1998-99	Damian Rhodes 45	Ron Tugnutt 2,508	Rhodes/Tugnutt 22	Rhodes/Tugnutt 3	Ron Tugnutt 1.79*	Ron Tugnutt .925
1999-00	Ron Tugnutt 44	Ron Tugnutt 2,435	Patrick Lalime 19	Ron Tugnutt 4	Patrick Lalime 2.33	Patrick Lalime .905
2000-01	Patrick Lalime 60	Patrick Lalime 3,607	Patrick Lalime 36	Patrick Lalime 7	Patrick Lalime 2.35	Patrick Lalime .914
2001-02	Patrick Lalime 61	Patrick Lalime 3,583	Patrick Lalime 27	Patrick Lalime 7	Lalime/Hurme 2.48	Jani Hurne .907
2002-03	Patrick Lalime 67	Patrick Lalime 3,943	Patrick Lalime 39	Patrick Lalime 8	Patrick Lalime 2.16	Lalime/Prusek .911
2003-04	Patrick Lalime 57	Patrick Lalime 3,324	Patrick Lalime 25	Patrick Lalime 5	Martin Prusek 2.12	Martin Prusek .917
2004-05*	-	-	-	-	-	-
2005-06	Dominik Hasek 43	Dominik Hasek 2,584	Dominik Hasek 28	Dominik Hasek 5	Dominik Hasek 2.09	Dominik Hasek .925
2006-07	Ray Emery 58	Ray Emery 3,351	Ray Emery 33	Ray Emery 5	Ray Emery 2.47	Ray Emery .918
2007-08	Martin Gerber 57	Martin Gerber 3,197	Martin Gerber 30	Martin Gerber 2	Martin Gerber 2.72	Martin Gerber .910
2008-09	Alex Auld 43	Alex Auld 2,449	Auld/Elliott 16	Alex Auld 1	Alex Auld 2.47	Alex Auld .911
2009-10	Brian Elliott 55	Brian Elliott 3,038	Brian Elliott 29	Brian Elliott 5	Brian Elliott 2.57	Brian Elliott .909
2010-11	Brian Elliott 43	Brian Elliott 2,293	Brian Elliott 13	Brian Elliott 3	Craig Anderson 2.05	Craig Anderson .939
2011-12	Craig Anderson 63	Craig Anderson 3,492	Craig Anderson 33	Craig Anderson 3	Ben Bishop 2.48	Craig Anderson .935
2012-13	Craig Anderson 24	Craig Anderson 1,421	Craig Anderson 12	Craig Anderson 3	Craig Anderson 1.69*	Craig Anderson .941
2013-14	Craig Anderson 53	Craig Anderson 3,000	Craig Anderson 25	Craig Anderson 4	Craig Anderson 3.00	Robert Lehner .943
2014-15	Craig Anderson 35	Craig Anderson 2,093	Andrew Hammond 20	Anderson/Hammond 3	Andrew Hammond 1.79*	Andrew Hammond .941
2015-16	Craig Anderson 60	Craig Anderson 3,478	Craig Anderson 31	Craig Anderson 4	Andrew Hammond 2.78	Craig Anderson .916
2016-17	Craig Anderson 40	Craig Anderson 2,422	Craig Anderson 25	Anderson/Condon 5	Craig Anderson 2.28	Craig Anderson .926
2017-18	Craig Anderson 58	Craig Anderson 3,251	Craig Anderson 23	Craig Anderson 2	Mike Condon 3.25	Mike Condon .902
2018-19	Craig Anderson 58	Craig Anderson 3,251	Craig Anderson 23	Craig Anderson 2	Mike Condon 3.25	Mike Condon .902
2019-20	Craig Anderson 50	Craig Anderson 2,786	Craig Anderson 17	Anderson/Nilsson 2	Anders Nilsson 2.90	Anders Nilsson .914
2020-21	Craig Anderson 34	Craig Anderson 1,845	Craig Anderson 11	none/aucun 0	Marcus Hogberg 3.12	Anders Nilsson .908
2021-22	Matt Murray 27	Matt Murray 1,405	Matt Murray 10	Matt Murray 2	Filip Gustavsson 2.16	Filip Gustavsson .933
2022-23	Anton Forsberg 46	Anton Forsberg 2,572	Forsberg/Murray 22	Anton Forsberg 1	Anton Forsberg 2.82	Anton Forsberg .917
2022-23	Cam Talbot 36	Cam Talbot 1,947	Cam Talbot 17	Anton Forsberg 2	Cam Talbot 2.93	Anton Forsberg .902

OTTAWA SENATORS 167 SÉNATEURS D'OTTAWA

SENATORS ALL-TIME ROSTER AND SCORING • LES SÉNATEURS EN CARRIÈRE

Players / Joueurs	GP / PJ	G / B	A / A	Pts / Pts	PIM / PUN	Season(s) with Ottawa / Saison(s) avec Ottawa	Players / Joueurs	GP / PJ	G / B	A / A	Pts / Pts	PIM / PUN	Season(s) with Ottawa / Saison(s) avec Ottawa
Vitaly Abramov	5	1	0	1	2	2018-19 to/a 2020-21	Fredrik Claesson	113	4	16	20	41	2015-16 to/a 2017-18
Andrew Agostino	1	0	0	0	0	2021-22	Braydon Coburn	16	0	2	2	10	2020-21
Daniel Alfredsson	1,178	426	682	1,108	500	1995-96 to/a 2012-13	Mike Commodore	26	0	2	2	26	2007-08
Olle Alising	4	0	0	0	0	2020-21	Mike Comrie	63	16	16	32	30	2006-07, 2008-09
Michael Amadio	5	0	1	1	2	2020-21	Cory Conacher	72	6	19	25	38	2012-13 to/a 2013-14
Craig Anderson	435	0	11	11	12	2010-11 to/a 2019-20	Mike Condra	73	0	2	2	4	2016-17 to/a 2018-19
Artem Anisimov	68	17	12	29	10	2019-20 to/a 2020-21	Erik Condra	299	33	54	87	136	2010-11 to/a 2014-15
Darren Archibald	3	0	0	0	0	2018-19	Joe Corvo	152	17	57	74	70	2006-07 to/a 2007-08, 2013-14
Dave Archibald	135	27	20	47	83	1992-93 to/a 1995-96	Jared Cowen	249	15	31	46	174	2009-10, 2011-12 to/a 2015-16
Derek Armstrong	9	2	0	2	9	1997-98	Phil Crowe	43	3	2	5	58	1996-97 to/a 1998-99
Tyler Arnason	19	0	4	4	4	2005-06	Matt Cullen	21	4	4	8	8	2009-10
Ragnus Arvedson	393	92	118	210	229	1997-98 to/a 2002-03	Randy Cunneyworth	276	36	59	95	360	1994-95 to/a 1997-98
Blair Atcheynum	4	0	1	1	0	1992-93	Joey Daccord	9	0	0	0	0	2018-19, 2020-21
Alex Auld	57	0	0	0	2	2008-09, 2011-12	Stéphane Da Costa	47	7	4	11	10	2010-11 to/a 2013-14
Casey Bailey	7	0	0	0	0	2016-17	Andreas Dackell	401	65	115	180	104	1996-97 to/a 2000-01
Jamie Baker	76	19	29	48	54	1992-93	Evgenii Dadonov	55	13	7	20	4	2020-21
Chris Bala	6	0	1	1	0	2001-02	Alex DeBrincat	82	27	39	66	45	2022-23
Rudolfs Balcers	51	6	11	17	10	2018-19 to/a 2019-20	Toni Dahlman	22	1	1	2	0	2001-02 to/a 2002-03
Mike Bales	22	0	0	0	2	1994-95 to/a 1996-97	Chris Dahlquist	70	2	8	10	50	1994-95 to/a 1995-96
Tom Barraso	7	0	0	0	0	1999-00	Alexandre Daigle	301	74	98	172	119	1993-94 to/a 1997-98
Casey Baska	34	2	2	4	34	2007-08 to/a 2010-11	Kaspars Daugavins	85	6	8	14	21	2009-10, 2011-12 to/a 2012-13
Drake Batherson	227	62	97	159	92	2018-19 to/a 2022-23	Jonathan Davidson	6	0	1	1	0	2019-20
Jean-Christophe Beaudin	22	0	1	1	7	2019-20	Evgeny Davydov	43	6	9	15	38	1993-94 to/a 1994-95
Don Beaudry	71	0	2	2	27	1994-95 to/a 1995-96	Michael Del Zotto	26	3	10	13	4	2021-22
Brandon Bell	53	6	15	21	24	2008-09	Dylan DeMelo	126	4	28	32	63	2018-19 to/a 2019-20
Andre Benoit	41	3	8	11	14	2010-11, 2012-13	Pavol Demitra	59	12	14	26	10	1993-94 to/a 1995-96
Bill Berg	44	2	2	4	28	1998-99	Greg de Vries	13	0	1	1	6	2003-04
Jacob Bernard-Docker	32	0	2	2	15	2020-21 to/a 2022-23	Chris DiDomenico	27	6	4	10	14	2016-17 to/a 2017-18
Daniel Berthiaume	26	0	1	1	2	1992-93 to/a 1993-94	Gord Dineen	109	2	25	27	119	1992-93 to/a 1993-94
Radim Bicanek	35	0	1	1	12	1994-95, 1996-97 to/a 1998-99	Kevin Dineen	67	4	8	12	57	1999-00
Craig Billington	72	0	0	0	0	1994-95 to/a 1994-95	Bob Dollas	1	0	0	0	0	1999-00
Mike Blunden	3	0	0	0	4	2016-17 to/a 20							

SENATORS ALL-TIME ROSTER AND SCORING - LES SÉNATEURS EN CARRIÈRE

Matt Gilroy	14	1	2	3	2	2011-12
Claude Giroux	82	35	44	79	34	2022-23
Brian Glenn	48	2	13	15	41	1993-94
Erich Guldmann	1	0	0	0	0	1999-00
Cody Goloubeff	29	1	1	2	10	2018-19 to/a 2019-20
Scott Gomez	13	0	1	1	2	2015-16
George Gonchar	186	15	76	91	101	2010-11 to/a 2012-13
Derek Grant	25	0	2	2	4	2012-13 to/a 2013-14
Colin Greening	256	38	49	87	137	2010-11 to/a 2015-16
Ridley Greig	20	2	7	9	12	2022-23
John Gruden	22	0	1	1	12	1998-99 to/a 1999-00
Erik Gryba	165	4	25	29	187	2012-13 to/a 2014-15
Erik Gudbranson	36	1	2	3	47	2020-21
Max Guénét	1	0	0	0	0	2022-23
Daniel Guérard	2	0	0	0	0	1994-95
Per Gustafsson	9	0	1	1	6	1997-98
Filip Gustavsson	27	0	0	0	0	2020-21 to/a 2021-22
Ron Hainsey	64	1	11	12	12	2019-20
David Hale	25	1	4	5	6	2010-11
Michael Haley	4	0	0	0	5	2020-21
Denis Hamel	52	5	3	8	10	2003-04, 2005-06 to/a 2006-07
Andrew Hammond	55	0	1	1	2	2013-14 to/a 2016-17
Ken Hammond	62	4	4	8	104	1992-93
Travis Hamonic	94	7	17	24	79	2022-23
Radek Hamr	11	0	0	0	0	1992-93 to/a 1993-94
Dave Hannan	34	2	2	4	8	1996-97
Ben Harpur	103	1	6	7	79	2015-16 to/a 2018-19
Dominik Hasek	43	0	0	0	16	2005-06
Martin Havlat	298	105	130	235	166	2000-01 to/a 2005-06
Jayce Hawryluk	11	2	5	7	8	2019-20
Dillon Heatherington	12	0	0	0	7	2021-22 to/a 2022-23
Dany Heatley	317	180	182	362	324	2005-06 to/a 2008-09
Magnus Hellberg	1	0	0	0	0	2022-23
Ales Hemsky	20	4	13	17	4	2013-14
Josh Hennessy	20	1	0	1	4	2007-07 to/a 2009-10
Chris Herperger	72	4	9	13	43	2001-02
Sean Hill	143	9	29	38	134	1994-95 to/a 1997-98
Shane Hnidy	189	4	16	20	343	2000-01 to/a 2003-04
Marcus Hogberg	42	0	0	0	0	2018-19 to/a 2020-21
Mike Hoffman	342	107	123	230	119	2011-12 to/a 2017-18
Marcus Hogberg	42	0	0	0	0	2018-19 to/a 2020-21
Nick Holden	141	7	28	35	22	2021-22 to/a 2022-23
Marian Hossa	467	188	202	390	243	1997-98 to/a 2003-04
Bill Huard	89	3	3	6	226	1993-94 to/a 1994-95
Kerry Huffman	114	10	23	33	121	1993-94 to/a 1995-96
Jody Hull	164	18	31	49	34	1992-93, 2001-02 to/a 2003-04
Jani Hurme	48	0	0	0	17	1999-00 to/a 2001-02
Christian Jaros	76	1	12	13	33	2017-18 to/a 2019-20
Tomas Jelínek	49	7	6	13	52	1992-93
Andreas Johansson	69	21	16	37	34	1998-99
Jyrki Jokipakka	3	0	0	0	0	2016-17
Mathieu Joseph	67	7	23	30	42	2021-22 to/a 2022-23
Johé Juneau	65	13	24	37	22	1999-00
Alexei Kaigorodov	6	0	1	1	0	2006-07
Erik Karlsson	627	126	392	518	316	2009-10 to/a 2017-18
Matt Kassian	48	2	1	3	110	2012-13 to/a 2013-14
Mark Kastelic	81	9	6	15	116	2021-22 to/a 2022-23
Jarmo Kekkonen	28	1	5	6	14	1993-94
Ryan Keller	6	0	0	0	0	2009-10
Chris Kelly	545	80	108	188	272	2003-04 to/a 2010-11, 2016-17
Parker Kelly	97	9	8	17	97	2020-21 to/a 2022-23
Tyler Kleven	8	0	2	2	2	2022-23
Rob Klinskhammer	15	0	2	2	2	2011-12
Zenon Konopka	55	3	2	5	193	2011-12
Steve Konroyd	8	0	2	2	2	1993-94
Michael Kostka	15	0	1	1	4	2015-16
Alex Kovalev	131	32	44	76	82	2009-10 to/a 2010-11
Igor Kravchuk	239	19	65	84	74	1997-98 to/a 2000-01
Filip Kuba	261	14	102	116	98	2008-09 to/a 2011-12
Bob Kudelski	90	47	29	76	36	1992-93 to/a 1993-94
Joel Kwiatkowski	35	1	2	3	18	2000-01 to/a 2002-03

Jim Kyte	4	0	1	1	4	1992-93
Eric Lacroix	9	0	1	1	4	2000-01
Mark Laforest	5	0	0	0	0	1993-94
Brooks Laich	1	0	0	0	2	2003-04
Simon Lajeunesse	1	0	0	0	0	2001-02
Max Lajoie	62	7	8	15	20	2018-19 to/a 2019-20
Patrick Lalime	283	0	5	5	48	1999-00 to/a 2003-04
Mark Lamb	137	18	37	55	120	1992-93 to/a 1993-94
Denny Lambert	152	13	26	39	467	1996-97 to/a 1997-98
Hank Lammens	27	1	2	3	22	1993-94
Josh Langfeld	51	7	11	18	22	2001-02 to/a 2003-04
Daniel Laperrrière	19	1	1	2	4	1994-95 to/a 1995-96
Martin Lapointe	18	3	3	6	23	2007-08
Steve Larouche	18	8	7	15	6	1994-95
Jacob Larsson	7	0	0	0	6	2022-23
Guillaume Latendresse	27	6	4	10	8	2012-13
Brad Lauer	30	2	5	7	6	1993-94
Janne Laukkanen	266	9	59	68	249	1995-96 to/a 1999-00
Dominic Lavoie	2	0	1	1	0	1992-93
Nathan Lawson	1	0	0	0	0	2013-14
Curtis Lazar	176	12	24	36	36	2014-15 to/a 2016-17
Jeff Lazaro	26	6	4	10	16	1992-93
Steve Leach	9	0	2	2	6	1998-99
Pascal Leclaire	48	0	0	0	2	2009-10 to/a 2010-11
Grant Ledyard	40	2	4	6	8	1999-00
Brian Lee	167	5	23	28	100	2007-08 to/a 2011-12
David Legwand	80	9	18	27	32	2014-15 to/a 2014-15
Robin Lehner	86	0	1	1	6	2010-11 to/a 2014-15
François Leroux	23	0	1	1	70	1993-94
Curtis Leschshyn	200	3	23	26	78	2000-01 to/a 2003-04
Francis Lessard	24	0	0	0	78	2010-11
Scott Levins	84	8	13	21	224	1993-94 to/a 1995-96
Oscar Lindberg	20	5	3	8	4	2018-19
Lonnie Loach	3	0	0	0	0	1992-93
Corey Locke	5	0	1	1	0	2010-11
Viktor Lodin	1	0	0	0	0	2021-22
Darcy Loewen	123	4	8	12	197	1992-93 to/a 1993-94
Jacob Lucchini	11	1	0	1	0	2022-23
Mike Lundin	11	0	1	1	0	2012-13
Chris Luongo	76	3	9	12	68	1992-93
Clarke MacArthur	149	40	51	91	114	2013-14 to/a 2016-17
Kevin MacDonald	1	0	0	0	2	1993-94
Norm MacIver	161	24	73	97	120	1992-93 to/a 1994-95
Darrin Madeley	39	0	0	0	0	1992-93 to/a 1994-95
Tomas Malec	3	0	0	0	2	2005-06 to/a 2006-07
Troy Mallette	169	12	24	36	372	1993-94 to/a 1995-96
Kevin Mandolese	3	0	0	0	0	2022-23
Brad Marsh	59	0	3	3	30	1992-93
Steve Martins	70	9	7	16	24	1998-99 to/a 1999-00, 2001-02 to/a 2002-03, 2005-06
Derek Mayer	17	2	2	4	8	1993-94
Dean McAmmond	193	26	32	58	56	2006-07 to/a 2008-09
Andrew McBain	114	18	24	42	107	1992-93 to/a 1993-94
Trent McCleary	75	4	10	14	68	1995-96
Max McCormick	71	6	4	10	78	2015-16 to/a 2018-19
Shawn McEachern	454	142	162	304	244	1996-97 to/a 2001-02
Curtis McElhinney	7	0	0	0	0	2010-11
Brian McGrattan	143	2	8	10	287	2005-06 to/a 2007-08
Mike McKenna	10	0	0	0	0	2018-19
Dave McLlwain	110	22	33	55	72	1993-94 to/a 1995-96
Leevi Meriläinen	2	0	0	0	0	2022-23
Andrej Meszaros	246	26	84	110	213	2005-06 to/a 2007-08
Victor Mete	5	1	8	9	6	2020-21 to/a 2021-22
Marc Methot	304	14	55	69	135	2012-13 to/a 2016-17
Milan Michalek	412	115	109	224	202	2009-10 to/a 2015-16
Brad Miller	11	0	0	0	42	1992-93
Kevin Miller	9	3	2	5	2	1999-00
Jaroslav Modry	64	4	14	18	38	1995-96
Mike Morrison	4	0	1	1	0	2005-06
Tyler Motte	38	3	6	9	4	2022-23
Bill Muckait	70	0	8	8	46	2001-02
Rob Murphy	44	3	7	10	30	1992-93
Chris Murray	84	6	9	15	161	1997-98 to/a 1998-99
Matt Murray	47	0	1	1	2	2020-21 to/a 2021-22

SENATORS ALL-TIME ROSTER AND SCORING - LES SÉNATEURS EN CARRIÈRE

Troy Murray	48	6	13	19	20	1993-94 to/a 1994-95
Frank Musil	122	1	8	9	143	1995-96 to/a 1996-97
Vladislav Namestnikov	54	13	12	25	35	2019-20
Stan Neckar	198	6	16	22	124	1994-95 to/a 1998-99
Chris Neil	1,026	112	138	250	2,522	2001-02 to/a 2016-17
Alexander Nilkulin	2	0	0	0	0	2007-08
Anders Nilsson	44	0	1	1	0	2018-19 to/a 2019-20
Josh Norris	133	54	39	93	35	2019-20 to/a 2022-23
Brad Norton	7	0	0	0	31	2005-06
Filip Novak	11	0	0	0	4	2005-06
Lawrence Nycholat	4	0	0	0	0	2006-07 to/a 2007-08
Jim O'Brien	73	8	5	13	14	2010-11 to/a 2012-13, 2017-18
Matt O'Connor	1	0	0	0	0	2015-16
Johnny Oduya	51	4	4	8	32	2017-18
David Oliver	24	2	5	7	6	1998-99, 2000-01
Christer Olsson	25	2	3	5	10	1996-97
Mark Osiecki	34	0	4	4	12	1992-93
Magnus Paajarvi	115	17	10	27	10	2017-18 to/a 2018-19
Jim Paek	29	0	2	2	28	1994-95
Jean-Gabriel Pageau	428	87	95	182	153	2012-13 to/a 2019-20
Greg Pankiewicz	3	0	0	0	2	1993-94
Cedric Paquette	9	1	0	1	4	2020-21
Nick Paul	227	29	37	66	75	2015-16 to/a 2021-22
Serge Payer	10	0	1	1	2	2003-04, 2006-07
Kent Paynter	15	0	1	1	28	1992-93 to/a 1993-94
Matthew Peca	14	0	3	3	0	2019-20 to/a 2020-21
Mike Peluso	81	15	10	25	318	1992-93
Chad Penney	3	0	0	0	2	1993-94
Ricard Persson	67	3	15	18	77	2000-01 to/a 2001-02
Andre Peterson	1	0	0	0	0	2011-12
Dion Phaneuf	154	13	41	54	157	2015-16 to/a 2017-18
Chris Phillips	1,179	71	217	288	756	1997-98 to/a 2014-15
Alexandre Picard	92	10	19	29	28	2008-09 to/a 2009-10
Michel Picard	41	7	14	21	24	1994-95 to/a 1995-96
Shane Pinto	99	21	22	43	30	2020-21 to/a 2022-23
Lance Pitlick	228	11	25	36	200	1994-95 to/a 1998-99
Brian Potier	146	9	40	49	89	2002-03 to/a 2005-06
Ryan Potulny	7	0	0	0	0	2010-11
Tom Preissing	80	7	31	38	18	2006-07
Shane Prince	44	3	10	13	6	2014-15 to/a 2015-16
Vaclav Prospal	213	34	77	111	114	1997-98 to/a 2000-01
Martin Prošek	48	0	1	1	0	2001-02 to/a 2003-04
Matt Puempel	52	4	2	6	24	2014-15 to/a 2016-17
Tom Pyatt	200	16	31	47	28	2016-17 to/a 2018-19
Dan Quinn	41	13	18	31	30	1993-94, 1995-96
Karel Rachunek	246					

GOALTENDERS • GARDIENS DE BUTS

Goaltenders	GP	Mins	W-L-T-OT	SO	GA	Avg.	SA	Sv%	Season(s) with Ottawa
Gardiens de buts	PJ	Min	V-D-N-P	BL	BA	Moy	T	%Ar	Saisons(s) avec Ottawa
Craig Anderson	435	24,839	202-168-0-46	28	1,174	2.84	13,621	91.4	2010-11 to/à 2019-20
Alex Auld	57	3,094	18-22-0-9	1	137	2.66	1,451	90.6	2008-09, 2011-12
Mike Bales	22	1,094	2-15-1-0	0	76	4.17	869	86.9	1994-95 to/à 1996-97
Tom Barrasso	7	418	3-4-0-0	0	22	3.16	182	87.9	1999-2000
Don Beaupré	71	3,931	14-48-3-0	2	231	2,059	888	88.8	1994-95 to/à 1995-96
Daniel Berthiaume	26	1,326	2-17-1-0	0	97	4.39	741	86.9	1992-93 to/à 1993-94
Craig Billington	72	3,791	11-47-6-0	0	286	4.53	2,041	86.0	1993-94 to/à 1994-95
Ben Bishop	23	1,290	11-8-0-2	1	53	2.47	642	91.7	2011-12 to/à 2012-13
Mike Brodeur	7	277	3-1-0-0	1	10	2.17	129	92.2	2009-10 to/à 2010-11
Mike Condon	73	4,005	24-33-0-11	5	192	2.88	2,053	90.6	2016-17 to/à 2018-19
Joey Daccord	9	463	1-4-0-1	0	27	3.50	254	89.4	2018-19, 2020-21
Chris Driedger	3	95	0-1-0-0	0	4	2.53	36	88.9	2014-15 to/à 2016-17
Brian Elliott	130	7,058	59-45-0-15	9	330	2.81	3,386	90.3	2007-08 to/à 2010-11
Ray Emery	134	7,419	71-40-0-14	8	335	2.71	3,614	90.7	2002-03 to/à 2007-08
Dylan Ferguson	2	119	1-1-0-0	0	5	2.52	83	94.0	2022-23
Anton Forsberg	82	4,492	36-32-0-7	3	225	3.01	2,538	91.1	2020-21 to/à 2022-23
Mike Fountain	2	74	0-1-0-0	0	4	3.24	31	87.1	1999-00 to/à 2000-01
Martin Gerber	100	5,635	49-36-0-8	4	259	2.76	2,800	90.8	2006-07 to/à 2008-09
Filip Gustavsson	27	1,520	10-13-0-3	0	79	3.12	828	90.5	2020-21 to/à 2021-22
Andrew Hammond	55	3,584	27-14-0-6	4	117	2.31	1,516	92.3	2013-14 to/à 2016-17
Dominik Hasek	43	2,584	28-10-0-4	5	90	2.09	1,202	92.5	2005-06
Magnus Hellberg	1	60	1-0-0-0	0	2	2.00	31	92.5	2022-23
Marcus Hogberg	42	2,193	9-17-0-9	0	124	3.39	1,171	89.4	2018-19 to/à 2020-21
Jani Hurme	48	2,665	25-14-5-0	5	110	2.48	1,160	90.5	1999-00 to/à 2001-02
Mark Laforest	5	182	0-2-0-0	0	17	5.59	96	82.3	1993-94
Simon Lajeunesse	1	24	0-0-0-0	0	0	0.00	9	1,000	2001-02
Patrick Lalime	283	16,496	146-100-30-0	30	637	2.32	6,920	90.8	1999-00 to/à 2003-04
Nathan Lawson	1	12	0-0-0-0	0	2	10.11	10	80.0	2013-14
Pascal Leclaire	48	2,508	16-21-0-3	0	129	3.09	1,213	89.4	2009-10 to/à 2010-11
Robin Lehner	86	4,788	30-36-0-13	2	230	2.88	2,676	91.4	2010-11 to/à 2014-15
Darrin Madeley	39	1,928	4-23-5-0	0	140	4.36	1,059	86.8	1992-93 to/à 1994-95
Kevin Mandolese	3	182	1-2-0-0	0	10	3.29	119	91.6	2022-23
Curtis McElhinney	7	399	3-4-0-0	0	17	2.56	205	91.7	2010-11
Mike McKenna	10	454	1-4-0-1	0	30	3.96	292	89.7	2018-19
Leevi Meriläinen	2	85	0-1-0-1	0	6	4.23	49	87.8	2022-23
Mike Morrison	4	207	1-0-0-1	0	12	3.47	96	87.5	2005-06
Matt Murray	47	2,586	15-25-0-3	3	139	3.23	1,378	89.9	2020-21 to/à 2021-22
Anders Nilsson	44	2,415	20-20-0-2	2	122	3.03	1,373	91.1	2018-19 to/à 2019-20
Matt O'Connor	1	59	0-1-0-0	0	3	3.10	34	91.2	2015-16
Martin Prusek	48	2,524	28-9-4-0	3	94	2.23	1,081	91.3	2001-02 to/à 2003-04
Damian Rhodes	181	10,280	65-74-32-0	11	439	2.56	4,462	90.2	1995-96 to/à 1998-99
Peter Sidorkiewicz	64	3,388	8-46-3-0	0	250	3.52	1,737	85.6	1993-93
Mads Søgaard	21	1,165	9-7-0-3	0	64	3.30	578	88.9	2021-22 to/à 2022-23
Cam Talbot	36	1,947	17-14-0-2	0	95	2.93	935	89.8	2022-23
Daniel Taylor	1	58	0-1-0-0	0	4	4.10	34	88.2	2017-18
Ron Tuomitt	166	9,170	72-51-25-0	13	355	2.32	3,789	90.6	1996-97 to/à 1999-00
Steve Weeks	7	249	0-5-0-0	0	30	7.22	144	72.2	1992-93

SENATORS ALL-TIME NUMERICAL ROSTER • TOUS LES JOUEURS DES SÉNATEURS PAR NUMÉRO

No.	Player	Season	No.	Player	Season
No.	Joueur	Saison	No.	Joueur	Saison
1	Steve Weeks	1992-93	6	Cody Ceci	2013-14 to/à 2018-19
	Craig Billington	1993-94 to/à 1994-95		Mike Reilly	2019-20 to/à 2020-21
	Damian Rhodes	1995-96 to/à 1998-99		Nick Holden	2021-22 to/à 2022-23
	Jani Hurme	1999-00		Gord Dineen	1994-95 to/à 1993-94
	Simon Lajeunesse	2000-02		Chris Dahlquist	1994-95 to/à 1995-96
	Ray Emery	2002-03 to/à 2007-08		Wade Redden	1996-97 to/à 2007-08
	Mike Condon	2016-17 to/à 2018-19		Bobby Ryan	2013-14 to/à 2015-16
	Marcus Hogberg	2020-21		Chris Wideman	2016-17 to/à 2018-19
2	Jim Kyte	1992-93	7	Jakob Chychrun	2022-23
	Radek Hamr	1992-93		Mark Lamb	1992-93 to/à 1993-94
	Kerry Huffman	1993-94		Dan Quinn	1993-94
	Kevin MacDonald	1993-94		Randy Cunneyworth	1994-95 to/à 1997-98
	Jim Paek	1994-95		Vladislav Bulyshev	1998-99
	Lance Pittick	1995-96 to/à 1998-99		Nelson Emerson	1998-99
	Bob Dollas	1999-00		Rob Zamuner	1999-00 to/à 2000-01
	Grant Ledyard	1999-00		Curtis Leschyshyn	2001-02 to/à 2003-04
	Curtis Leschyshyn	2000-01		Joe Corvo	2006-07 to/à 2007-08
	Brian Pothier	2002-03 to/à 2005-06		Matt Cullen	2009-10
	Lawrence Nycholat	2006-07		David Rundblad	2011-12
	Luke Richardson	2007-08 to/à 2008-09		Kyle Turris	2011-12 to/à 2017-18
	Jared Cowen	2011-12 to/à 2015-16	9	Brady Tkachuk	2018-19 to/à 2022-23
	Dion Phaneuf	2015-16 to/à 2017-18		Doug Smill	1992-93
	Dylan DeMelo	2018-19 to/à 2019-20		Andy Schneider	1993-94
3	Artem Zub	2020-21 to/à 2022-23		Derek Mayer	1993-94
	Kent Paynter	1992-93 to/à 1993-94		Dan Quinn	1995-96
	Sean Hill	1994-95		Alexandre Daigle	1997-98
	Frank Mustilli	1995-96 to/à 1996-97		Bill Berg	1998-99
	Per Gustafson	1997-98		Kevin Dineen	1999-00
	Patrick Traverse	1998-99 to/à 1999-00		Martin Havlat	2000-01 to/à 2005-06
	Sean Gagnon	2000-01		Brendan Bell	2008-09
	Zdeno Chára	2001-02 to/à 2005-06		Milan Michalek	2009-10 to/à 2015-16
	Lawrence Nycholat	2007-08		Bobby Ryan	2016-17 to/à 2019-20
	Marc Methot	2012-13 to/à 2016-17	10	Josh Norris	2020-21 to/à 2022-23
	Josh Brown	2020-21 to/à 2021-22		Darcy Loewen	1992-93 to/à 1993-94
	Brad Shaw	1992-93 to/à 1994-95		Rob Gaudreau	1994-95 to/à 1995-96
	Sean Hill	1995-96 to/à 1997-98		Andrew Dackell	1996-97 to/à 2000-01
	Chris Phillips	1997-98 to/à 2015-16		Toni Dahlman	2001-02 to/à 2002-03
5	Ken Hammond	1992-93		Peter Bondra	2003-04
	Radek Hamr	1993-94		Brandon Bochenski	2005-06
	Kerry Huffman	1993-94 to/à 1995-96		Tyler Arnason	2005-06
	Chris Phillips	1997-98		Shean Donovan	2007-08 to/à 2009-10
	Sami Salo	1998-99 to/à 2001-02		Marek Svatoš	2010-11
	Greg de Vries	2003-04		Mike Lundin	2012-13
	Christoph Schubert	2005-06 to/à 2008-09		Shane Prince	2014-15 to/à 2015-16
	Andy Sutton	2009-10		Tom Pyatt	2016-17 to/à 2018-19
	Brian Lee	2010-11 to/à 2011-12		Anthony Duclair	2018-19 to/à 2019-20

SENATORS ALL-TIME NUMERICAL ROSTER • TOUS LES JOUEURS DES SÉNATEURS PAR NUMÉRO

	Ryan Dzingel	2020-21		Michael Kostka	2015-16
	Alex Formenton	2021-22		Logan Brown	2017-18 to/à 2019-20
11	Mark Freer	1992-93		Delek Stepan	2020-21
	Jarmo Kekalainen	1993-94		Matthew Joseph	2021-22 to/à 2022-23
	Evgeny Davydov	1993-94 to/à 1994-95	22	Norm Maciver	1992-93 to/à 1994-95
	Daniel Alfredsson	1995-96 to/à 2012-13		Antti Tormanen	1995-96
12	Neil Brady	1992-93		Shaun Van Allen	1996-97 to/à 1999-00, 2002-03 to/à 2003-04
	Graeme Lowmsend	1993-94		James Rivers	2000-01 to/à 2001-02
	Dave Archibald	1995-96		Chris Kelly	2005-06 to/à 2010-11, 2016-17
	Pat Falloon	1997-98		Erik Condra	2011-12 to/à 2014-15
	David Oliver	1998-99		Phil Varone	2015-16
	Mike Fisher	1999-00 to/à 2010-11	23	Nikita Zaitsev	2019-20 to/à 2022-23
	Marian Gaborik	2017-18		Chris Luongo	1992-93
	Shane Pinto	2021-22		Brian Glynn	1993-94
	Alex DeBrincat	2022-23		Claude Boivin	1993-94 to/à 1994-95
13	Jamie Baker	1992-93		Jaroslav Modry	1995-96
	Evgeny Davydov	1993-94		Christer Olsson	1996-97
	Teó Drury	1995-96		Raimo Bicane	1997-98 to/à 1998-99
	Vaclav Prospal	1997-98 to/à 2000-01		Yves Sarault	1999-00
	Petr Schastlivy	2001-02		Kaspars Daugavins	2000-01 to/à 2003-04
	Peter Regin	2010-11 to/à 2012-13		Scott Gomez	2009-10, 2011-12 to/à 2012-13
	Nick Paul	2015-16 to/à 2020-21		Jyrki Jokipakka	2015-16
	Zach Sanford	2021-22		Nick Shore	2016-17
14	Brad Marsh	1992-93		Cedric Paquette	2020-21
	Jean-Yves Roy	1995-96		Andrew Agostino	2021-22
	Dave Hannan	1996-97		Travis Hamonic	2021-22 to/à 2022-23
	Ralek Bone	1997-98 to/à 2003-04	24	Mark Osecki	1992-93
	Andrei Meszaros	2005-06 to/à 2007-08		Lonnie Loach	1992-93
	Chris Campoli	2008-09 to/à 2010-11		Robert Burakovsky	1993-94
	Colin Greening	2011-12 to/à 2015-16		Steve Konroyd	1993-94
	Mike Blunden	2016-17		Daniel Laperrière	1994-95 to/à 1995-96
	Alexandre Burrows	2016-17 to/à 2017-18		Stan Neckar	1997-98 to/à 1998-99
	Max Veronneau	2018-19 to/à 2019-20		John Gruden	1998-99 to/à 1999-00
	Clark Bishop	2021-22		Ivan Čiernik	2001-02
	Tyler Motte	2022-23		Juha Uronen	2001-02
15	Dave Archibald	1992-93 to/à 1994-95		Anton Volchenkov	2002-03 to/à 2009-10
	Shawn McCaehern	1996-97 to/à 2001-02		Stéphane Da Costa	2010-11 to/à 2013-14
	Peter Schaefer	2002-03 to/à 2003-04		Viktor Stalberg	2016-17
	Dany Heatley	2005-06 to/à 2008-09		Oscar Lindberg	2018-19
	Zack Smith	2010-11 to/à 2018-19		Christian Wolanin	2020-21
	Derek Stepan	2020-21	25	Jacob Bernard	2021-22 to/à 2022-23
	Michael Del Zotto	1992-93			

Claude Boivin, Kirk Daubenspeck 3/5/94

Acquired from Philadelphia in exchange for forward Mark Lamb/Acquis de Philadelphie en échange de l'attaquant Mark Lamb.

Troy Murray 3/11/94

Acquired from Chicago in addition to the Blackhawks' 11th-round pick in 1994 (Antti Tormalen), in exchange for the Senators' 11th-round pick in 1994 (Rob Mara)/Acquis de Chicago avec le choix de 11^e ronde des Blackhawks en 1994 (Antti Tormalen), en échange du choix de 11^e ronde des Sénateurs en 1994 (Rob Mara).

Phil Bourque 3/21/94

Acquired from the N.Y. Rangers in exchange for future considerations/Acquis des Rangers de N.Y. en échange de compensations futures.

Steve Konroyd 3/21/94

Acquired from Detroit in exchange for goaltender Daniel Berthiaume/Acquis de Detroit en échange du gardien Daniel Berthiaume.

Jim Paek 6/26/94

Acquired from Los Angeles in exchange for future considerations which eventually became the Senators' seventh-round pick in 1995 (Benoit Larose)/Acquis de Los Angeles en échange de compensations futures qui ont conduit au choix de septième ronde des Sénateurs en 1995 (Benoit Larose).

Sean Hill 6/29/94

Acquired from Anaheim in addition to the Mighty Ducks' ninth-round pick in 1994 (Frédéric Cassivi) in exchange for the Senators' third-round pick in 1994 which was later traded to Tampa Bay (Vadim Epanchintsev)/Acquis d'Anaheim en plus du choix de neuvième ronde des Mighty Ducks en 1994 (Frédéric Cassivi) en échange du choix de troisième ronde des Sénateurs en 1994 qui a été échangé plus tard à Tampa Bay (Vadim Epanchintsev).

Jason Zent 10/15/94

Acquired from the N.Y. Islanders in exchange for the Senators' fifth-round pick in 1996 (Andy Berenzweig)/Acquis des Islanders de N.Y. en échange du choix de cinquième ronde des Sénateurs en 1996 (Andy Berenzweig).

1995**Don Beaupré** 1/18/95

Acquired from Washington in exchange for the Senators' fifth-round pick in 1995 (Benoit Gratton)/Acquis de Washington en échange du choix de cinquième ronde des Sénateurs en 1995 (Benoit Gratton).

Rob Gaudreau 1/18/95

Claimed from San Jose in the NHL waiver draft/Réclamé de San Jose au repêchage intra-ligue de la LNH.

François Leroux 1/18/95

Claimed by Pittsburgh in the NHL waiver draft/Réclamé par Pittsburgh au repêchage intra-ligue de la LNH.

Martin Straka 4/7/95

Acquired from Pittsburgh in exchange for defenceman Norm Maciver and centre Troy Murray/Acquis de Pittsburgh en échange du défenseur Norm Maciver et du centre Troy Murray.

Future considerations from Boston/Compensations futures de Boston 4/7/95

Acquired future considerations from Boston which later became the Bruins' eighth-round pick in 1995 (Ray Schultz) in exchange for goaltender Craig Billington/Acquisition de compensations futures de Boston qui ont conduit au choix de huitième ronde des Bruins en 1995 (Ray Schultz) en échange du gardien Craig Billington.

Mike Stromberg 4/7/95

Acquired from Québec in addition to the Nordiques' fourth-round pick in 1995 (Kevin Boyd) in exchange for forward Bill Huard/Acquis de Québec avec le choix de quatrième ronde des Nordiques en 1995 (Kevin Boyd) en échange de l'attaquant Bill Huard.

Daniel Laperrière 4/7/95

Acquired from St. Louis in addition to the Blues' ninth-round pick in 1995 (Erik Kaminski) in exchange for the Senators' ninth-round pick in 1995 (Libor Zabransky)/Acquis de St. Louis avec le choix de neuvième ronde des Blues en 1995 (Erik Kaminski), en échange du choix de neuvième ronde des Sénateurs en 1995 (Libor Zabransky).

Jaroslav Modry 7/8/95

Acquired from New Jersey in exchange for the Senators' fourth-round pick in 1995 (Alyn McCauley)/Acquis de New Jersey en échange du choix de quatrième ronde des Sénateurs en 1995 (Alyn McCauley).

Steve Duchesne 8/4/95

Acquired from St. Louis in exchange for the Senators' second-round pick in 1996 which was later traded to Buffalo (Cory Sarich)/Acquis de St. Louis en échange du choix de deuxième ronde des Sénateurs en 1996 qui a été échangé à Buffalo (Cory Sarich).

Future considerations from Colorado/Compensations futures du Colorado 9/20/95

Acquired future considerations from Colorado in exchange for goaltender Jean-François Labbé /Acquisition de compensations futures du Colorado en échange du gardien de but Jean-François Labbé.

Ted Drury 10/2/95

Claimed from Carolina in the NHL waiver draft/Réclamé de la Caroline au repêchage intra-ligue de la LNH.

Justin Hocking 10/2/95

Claimed from Los Angeles in the NHL waiver draft/Réclamé de Los Angeles au repêchage intra-ligue de la LNH.

Jean-Yves Roy 10/5/95

Acquired from the N.Y. Rangers in exchange for centre Steve Larouche/Acquis des Rangers de N.Y. en échange du centre Steve Larouche.

Tom Chorske 10/5/95

Claimed off waivers from New Jersey/Réclamé au ballottage de New Jersey.

Frank Musil 10/7/95

Acquired from Calgary in exchange for the Senators' fourth-round pick in 1997 (Chris St. Croix)/Acquis de Calgary en échange du choix

de quatrième ronde des Sénateurs en 1997 (Chris St. Croix).

1996**Future considerations from Philadelphia/Compensations futures de Philadelphie** 1/23/96

Acquired future considerations from Philadelphia in exchange for forward Dan Quinn/Acquisition de compensations futures de Philadelphie en échange de l'attaquant Dan Quinn.

Wade Redden, Damian Rhodes 1/23/96

Acquired from the N.Y. Islanders in exchange for goaltender Don Beaupré, defenceman Bryan Berard and centre Martin Straka/Acquis des Islanders de N. Y. en échange du gardien Don Beaupré, du défenseur Bryan Berard et du centre Martin Straka.

Janne Laukkanen 1/26/96

Acquired from Colorado in exchange for forward Brad Larsen/Acquis du Colorado en échange de l'attaquant Brad Larsen.

Draft pick from Pittsburgh/Choix au repêchage de Pittsburgh 3/1/96

Acquired an eighth-round pick in 1996 (Erich Goldmann) from Pittsburgh in exchange for forward Dave McLlwain/Acquisition d'un choix de huitième ronde en 1996 (Erich Goldmann) de Pittsburgh en échange de l'attaquant Dave McLlwain.

Future considerations from Philadelphia/Compensations futures de Philadelphie 3/19/96

Acquired future considerations from Philadelphia in exchange for defenceman Kerry Huffman/Acquisition de compensations futures de Philadelphie en échange du défenseur Kerry Huffman.

Kevin Brown 3/20/96

Acquired from Los Angeles in exchange for defenceman Jaroslav Modry and the Senators' eighth-round pick in 1996 (Stephen Valiquette)/Acquis de Los Angeles en échange du défenseur Jaroslav Modry et du choix de huitième ronde des Sénateurs en 1996 (Stephen Valiquette).

Future considerations from Washington/Compensations futures de Washington 5/21/96

Acquired future considerations from Washington in exchange for forward Michel Picard/Acquisition de compensations futures de Washington en échange de l'attaquant Michel Picard.

Shawn McEachern 6/22/96

Acquired from Boston in exchange for forward Trent McCleary and the Senators' third-round pick in 1996 (Éric Naud)/Acquis de Boston en échange de l'attaquant Trent McCleary et du choix de troisième ronde des Sénateurs en 1996 (Éric Naud).

Shaun Van Allen, Jason York 10/1/96

Acquired from Anaheim in exchange for forward Ted Drury and the rights to prospect defenceman Marc Moro/Acquis d'Anaheim en échange de l'attaquant Ted Drury et des droits sur l'espoir Marc Moro.

Christer Olsson 11/27/96

Acquired from St. Louis in exchange for the rights to forward Pavol Demitra/Acquis de St. Louis en échange des droits de l'attaquant Pavol Demitra.

1997**Mike Prokopec** 3/18/97

Acquired from Chicago in exchange for forward Denis Chassé, the rights to prospect defenceman Kevin Bolibruck and the Senators' sixth-round pick in 1998 which was later re-acquired by Ottawa (Chris Neil)/Acquis de Chicago en échange de l'attaquant Denis Chassé, les droits sur l'espoir défenseur Kevin Bolibruck et le choix de sixième ronde des Sénateurs en 1998 qui a plus tard été obtenu de nouveau par Ottawa (Chris Neil).

Igor Kravchuk 8/25/97

Acquired from St. Louis in exchange for defenceman Steve Duchesne/Acquis de St. Louis en échange du défenseur Steve Duchesne.

Tom Chorske 9/28/97

Claimed by the N.Y. Islanders in the NHL waiver draft/Réclamé par les Islanders de N.Y. au repêchage intra-ligue de la LNH.

Chris Murray 11/18/97

Acquired from Carolina in exchange for defenceman Sean Hill/Acquis de la Caroline en échange du défenseur Sean Hill.

1998**Pat Falloon, Vaclav Prospal** 1/17/98

Acquired from Philadelphia in addition to the Flyers' second-round pick in 1998 (Chris Bala) in exchange for forward Alexandre Daigle/Acquis de Philadelphie avec le choix de deuxième ronde des Flyers en 1998 (Chris Bala) en échange de l'attaquant Alexandre Daigle.

Scott Ferguson 3/9/98

Acquired from Edmonton in exchange for defenceman Frank Musil/Acquis d'Edmonton en échange du défenseur Frank Musil.

Per Gustafsson 3/17/98

Acquired from Toronto in exchange for the Senators' eighth-round pick in 1998 (Dwight Wolfe)/Acquis de Toronto en échange d'un choix de huitième ronde des Sénateurs au repêchage de 1998 (Dwight Wolfe).

Denny Lambert 6/26/98

Claimed by Nashville in the 1998 expansion draft/Réclamé par Nashville au repêchage d'expansion de la LNH en 1998.

Draft pick from San Jose/Choix au repêchage de San Jose 6/27/98

Acquired an eighth-round pick in 1998 (Sergei Verenkin) from San Jose in exchange for the Senators' eighth-round pick in 1999 (Douglas Murray)/Acquisition d'un choix de huitième ronde en 1998 (Sergei Verenkin) de San Jose en échange du choix de huitième ronde des Sénateurs en 1999 (Douglas Murray).

Brian Felsner 8/21/98

Acquired from Chicago in exchange for defenceman Justin Hocking/Acquis de Chicago en échange du défenseur Justin Hocking.

Bill Berg 11/27/98

Acquired from the N.Y. Rangers in addition to New York's second-round pick in 1999 (Simon Lajeunesse) in exchange for defenceman Stan Neckar/Acquis des Rangers avec le choix de deuxième ronde de New York en 1999 (Simon Lajeunesse) en échange du défenseur Stan Neckar.

1999**Viacheslav Butsayev** 3/8/99

Acquired from Florida in exchange for the Senators' sixth-round pick in 1999 which was later traded to Atlanta and then to Dallas (Justin Cox)/Acquis de la Floride en échange de du choix de sixième ronde des Sénateurs en 1999 qui a été plus tard échangé à Atlanta et ensuite à Dallas (Justin Cox).

Draft pick from Chicago/Choix au repêchage de Chicago 3/12/99

Acquired a sixth-round pick in 1999 (Martin Prusek) from Chicago in exchange for defenceman Radim Bicanek/Acquisition d'un choix de sixième ronde en 1999 (Martin Prusek) de Chicago en échange du défenseur Radim Bicanek.

Chris Luongo 3/19/99

Acquired from the N.Y. Islanders in exchange for future considerations/Acquis des Islanders de N.Y. en échange de compensations futures.

Ted Donato 3/20/99

Acquired from the N.Y. Islanders in exchange for the Senators' fourth-round pick in 1999 which was later traded to Phoenix (Preston Mizzi)/Acquis des Islanders de N.Y. en échange du choix de quatrième ronde des Sénateurs en 1999 qui a été plus tard échangé à Phoenix (Preston Mizzi).

Nelson Emerson 3/23/99

Acquired from Chicago in exchange for forward Chris Murray/Acquis de Chicago en échange de l'attaquant Chris Murray.

Patrick Lalime 6/18/99

Acquired from Anaheim in exchange for the rights to prospect defenceman Antti-Jussi Niemi and forward Ted Donato/Acquis d'Anaheim en échange des droits sur l'espoir Antti-Jussi Niemi et l'attaquant Ted Donato.

Future considerations from Atlanta/Compensations futures d'Atlanta 6/18/99

Acquired future considerations from Atlanta in exchange for goaltender Damian Rhodes/Acquisitions de compensations futures d'Atlanta en échange du gardien de but Damian Rhodes.

Phil Crowe 6/25/99

Claimed by Atlanta in the 1999 expansion draft/Réclamé par Atlanta au repêchage d'expansion de la LNH en 1999.

Draft picks from Anaheim/Choix au repêchage d'Anaheim 6/26/99

Acquired a second-round pick in 1999 (Simon Lajeunesse) and a seventh-round pick in 1999 (Mikko Ruutu) from Anaheim in exchange for a previously acquired N.Y. Rangers' second-round pick in 1999 (Jordan Leopold)/Acquisition d'un choix de deuxième ronde en 1999 (Simon Lajeunesse) et d'un choix de septième ronde en 1999 (Mikko Ruutu) d'Anaheim en échange d'un choix de deuxième ronde des Rangers de N.Y. précédemment acquis en 1999 (Jordan Leopold).

Rob Zamuner 6/30/99

Acquired from Tampa Bay in addition to the Lightning's 2002 second-round pick which was later traded to Philadelphia then re-acquired by Tampa Bay before eventually being traded to Dallas (Tobias Stephan), three pre-season games and financial compensation in exchange for general manager Rick Dudley and centre Andreas Johansson/Acquis de Tampa Bay en plus du choix de deuxième ronde de Lightning en 2002 qui a été plus tard échangé à Philadelphie et ensuite acquis de nouveau par Tampa Bay avant d'être finalement échangé à Dallas (Tobias Stephan), trois matchs préparatoires et une compensation financière en échange du directeur général Rick Dudley et du centre Andreas Johansson.

Viacheslav Butsayev 9/27/99

Claimed by Tampa Bay in the NHL waiver draft/Réclamé par Tampa Bay au repêchage intra-ligue de la LNH.

Viacheslav Butsayev 10/28/99

Claimed off waivers from Tampa Bay and assigned to Grand Rapids (IHL)/Réclamé au ballottage de Tampa Bay et rétrogradé à Grand Rapids (IHL).

Steve Martins 10/29/99

Placed on waivers; claimed by Tampa Bay/Soumis au ballottage, réclamé par Tampa Bay.

Bobby Dollas 11/11/99

Placed on waivers; claimed by Calgary/Soumis au ballottage, réclamé par Calgary.

Colin Forbes 11/11/99

Acquired from Tampa Bay in exchange for forward Bruce Gardiner/Acquis de Tampa Bay en échange de l'attaquant Bruce Gardiner.

2000**Jeff Shevalier** 3/8/00

Acquired from Tampa Bay in exchange for future considerations and assigned to Grand Rapids (IHL)/Acquis de Tampa Bay en échange de compensations futures et rétrogradé à Grand Rapids (IHL).

Tom Barrasso 3/14/00

Acquired from Pittsburgh in exchange for goaltender Ron Tugnutt and defenceman Janne Laukkanen/Acquis de Pittsburgh en échange du gardien Ron Tugnutt et du défenseur Janne Laukkanen.

Jeff Shevalier 3/17/00

Loaned to Quebec (AHL) in exchange for defenceman Jason McBain who was loaned by Montreal (NHL) to Grand Rapids (IHL)/Prêté à Québec (LAH) en échange du défenseur Jason McBain qui a été prêté par Montréal (LNH) à Grand Rapids (LIH).

Joel Kwiatkowski 6/12/00

Acquired from Anaheim in exchange for defenceman Patrick Traverse/Acquis d'Anaheim en échange du défenseur Patrick Traverse.

Joé Juneau 6/23/00

Claimed by Minnesota in the 2000 expansion draft/Réclamé par Minnesota au repêchage d'expansion de la LNH en 2000.

Kevin Dineen 6/23/00

Claimed by Columbus in the NHL expansion draft/Réclamé par Columbus au repêchage d'expansion de la LNH en 2000.

Shane Hnidy 6/25/00

Acquired from Detroit in exchange for the Senators' eighth-round pick in 2000 (Todd Jackson)/Acquis de Détroit en échange du choix de huitième ronde des Sénateurs au repêchage de 2000 (Todd Jackson).

Draft picks from Los Angeles/Choix au repêchage de Los Angeles 6/25/00

Acquired two fifth-round picks (the second of which was compensatory) in 2000 (Greg Zanon and Grant Potulny) from Los Angeles in exchange for the Senators' fourth-round pick in 2000 (Lubomir Visnovsky)/Acquisition de deux choix de cinquième ronde (le deuxième étant compensatoire) en 2000 (Greg Zanon et Grant Potulny) de Los Angeles en échange du choix de quatrième ronde des Sénateurs en 2000 (Lubomir Visnovsky).

Igor Kravchuk 11/10/00

Placed on waivers; claimed by Calgary/Soumis au ballottage, réclamé par Calgary.

2001**Conditional draft pick from Florida/Choix au repêchage conditionnel de la Floride** 1/21/01

Acquired a conditional draft pick (one of a fourth-round pick in 2001 or a third-round pick in 2002) from Florida in exchange for forward Vaclav Prospal. The pick was returned to the Panthers in exchange for centre Mike Sillinger on 3/13/01/Acquisition d'un choix conditionnel (un choix de quatrième ronde en 2001 ou un choix de troisième ronde en 2002) de la Floride en échange de l'attaquant Vaclav Prospal. Le choix a été retourné aux Panthers en échange du centre Mike Sillinger, le 3/13/01.

Éric Lacroix 3/1/01

Acquired from the N.Y. Rangers in exchange for centre Colin Forbes/Acquis des Rangers de N.Y. en échange du centre Colin Forbes.

Craig Millar 3/13/01

Acquired from Tampa Bay in exchange for centre John Emmons/Acquis de Tampa Bay en échange du centre John Emmons.

Curtis Leschyshyn 3/13/01

Acquired from Minnesota in exchange for the Senators' third-round pick in 2001 (Stéphane Veilleux)/Acquis du Minnesota en échange du choix de troisième ronde des Sénateurs en 2001 (Stéphane Veilleux).

Mike Sillinger 3/13/01

Acquired from Florida in exchange for returned draft options which the Panthers originally acquired on 1/21/01/Acquis de la Floride en échange d'options au repêchage déjà acquises.

Zdeno Chara, Bill Muckalt 6/23/01

Acquired from the N.Y. Islanders in addition to New York's first-round pick in 2001 (Jason Spezza) in exchange for centre Alexei Yashin/Acquis des Islanders de N.Y. avec leur choix de première ronde au repêchage amateur de 2001 (Jason Spezza) en échange du centre Alexei Yashin.

Draft pick from Philadelphia/Choix au repêchage de Philadelphie 6/23/01

Acquired a first-round pick in 2001 (Tim Gleason) from Philadelphia in exchange for the Senators' first-round pick in 2001 (Jeff Woywitka) and seventh-round pick in 2001 (David Printz) in addition to a previously acquired second-round pick from Tampa Bay in 2002 (Tobias Stephen)/Acquisition du choix de première ronde en 2001 (Tim Gleason) de Philadelphie en échange du choix de première ronde des Sénateurs en 2001 (Jeff Woywitka) et du choix de septième ronde en 2001 (David Printz) en plus d'un choix de deuxième ronde acquis précédemment de Tampa Bay en 2002 (Tobias Stephen).

Draft pick from New Jersey/Choix au repêchage du New Jersey 6/23/01

Acquired a third-round pick in 2001 (Neil Komadoski) from New Jersey in exchange for the Senators' second-round compensatory pick in 2001 (Victor Uchevatov) and a third-round pick in 2001 which was later traded to Tampa Bay (Evgeny Artyukhin)/Acquisition d'un choix de troisième ronde en 2001 (Neil Komadoski) du New Jersey en échange du choix compensatoire de deuxième ronde des Sénateurs en 2001 (Victor Uchevatov) et d'un choix de troisième ronde en 2001 qui a été plus tard échangé à Tampa Bay (Evgeny Artyukhin).

Draft picks from Tampa Bay/Choix au repêchage de Tampa Bay 6/23/01

Acquired a fourth-round pick in 2001 (Ray Emery) and a seventh-round pick in 2001 (Jan Platil) from Tampa Bay in exchange for a previously acquired third-round pick from New Jersey in 2001 (Evgeny Artyukhin)/Acquisition d'un choix de quatrième ronde en 2001 (Ray Emery) et d'un choix de septième ronde en 2001 (Jan Platil) de Tampa Bay en échange d'un choix de troisième ronde acquis précédemment du New Jersey en 2001 (Evgeny Artyukhin).

Draft pick from Montreal/Choix au repêchage de Montréal 6/24/01

Acquired an eighth-round pick in 2001 (Neil Petrucci) from Montreal in exchange for forward Andreas Dackell/Acquisition d'un choix de huitième ronde en 2001 (Neil Petrucci) de Montréal en échange de l'attaquant Andreas Dackell.

Jason Doig, Jeff Ulmer 6/29/01

Acquired from the N.Y. Rangers in exchange for defenceman Sean Gagnon/Acquis des Rangers de N.Y. en échange du défenseur Sean Gagnon.

Jamie Rivers 10/13/01

Placed on waivers; claimed by Boston/Soumis au ballottage, réclamé par Boston.

2002**Ivan Ciernik** 1/19/02

Placed on waivers; claimed by Washington/Soumis au ballottage, réclamé par Washington.

Juha Ylonen 3/15/02

Acquired from Tampa Bay in exchange for forward André Roy and the Senators' sixth-round pick in 2002 (Paul Ranger)/Acquis de Tampa Bay en échange de l'attaquant André Roy et un choix de sixième ronde des Sénateurs en 2002 (Paul Ranger).

Benoit Brunet 3/16/02

Acquired from Dallas in exchange for a conditional (eventual sixth-round) pick in 2003 (Elias Granath)/Acquis de Dallas en échange d'un choix conditionnel (éventuellement de sixième ronde) en 2003 (Elias Granath).

Draft pick from N.Y. Rangers/Choix au repêchage des Rangers de N.Y. 6/22/02

Acquired a third-round pick in 2002 (Arttu Lutinen) from the N.Y. Rangers in exchange for the Senators' third-round pick in 2002 (Marcus Jonasen) and the team's fourth-round compensatory pick in 2002 (Nate Guenin)/Acquisition d'un choix de troisième ronde en 2002 (Arttu Lutinen) des Rangers de N.Y. en échange du choix de troisième ronde des Sénateurs en 2002 (Marcus Jonasen) et du choix compensatoire de l'équipe en quatrième ronde en 2002 (Nate Guenin).

Josef Boumedienne 6/23/02

Acquired from Tampa Bay in exchange for the Senators' seventh-round pick in 2002 (Fredrik Norrena)/Acquis de Tampa Bay en échange du choix de septième ronde en 2002 (Fredrik Norrena).

Brian Pothier 6/29/02

Acquired from Atlanta in exchange for forward Shawn McEachern and the Senators' sixth-round pick in 2004 (Dan Turple)/Acquis d'Atlanta en échange de l'attaquant Shawn McEachern et du choix de sixième ronde des Sénateurs en 2004 (Dan Turple).

Peter Schaefer 9/21/02

Acquired from Vancouver in exchange for defenceman Sami Salo/Acquis de Vancouver en échange du défenseur Sami Salo.

Billy Thompson, Greg Watson 10/1/02

Acquired from Florida in exchange for goaltender Jani Hurme/Acquis de la Floride en échange du gardien Jani Hurme.

Dean Melanson 12/16/02

Acquired from Washington in exchange for defenceman Josef Boumedienne/Acquis de Washington en échange du défenseur Josef Boumedienne.

2003**Draft pick from Washington/Choix au repêchage de Washington** 1/15/03

Acquired a ninth-round draft pick in 2003 from Washington in exchange for defenceman Joel Kwiatkowski. The pick was subsequently traded back to Washington in exchange for future considerations. The Capitals ultimately selected Mark Olafson with the pick/Acquisition d'un choix de neuvième ronde en 2003 de Washington en échange du défenseur Joel Kwiatkowski. Le choix a été par la suite échangé de nouveau à Washington en retour de compensations futures. Les Capitals ont sélectionné Mark Olafson avec cette sélection.

Steve Martins 1/15/03

Placed on waivers; claimed by St. Louis/Soumis au ballottage, réclamé par St. Louis.

Vaclav Varada 2/25/03

Acquired from Buffalo in addition to the Sabres' fifth-round pick in 2003 (Tim Cook) in exchange

for forward prospect Jakob Klepis/Acquis de Buffalo avec le choix de cinquième ronde des Sabres en 2003 (Tim Cook) en échange de l'espoir Jakob Klepis.

Joey Tetarenko 3/4/03

Acquired from Florida in exchange for goaltender Simon Lajeunesse/Acquis des Panthers en échange du gardien Simon Lajeunesse.

Rob Ray 3/10/03

Acquired from Buffalo in exchange for future considerations/Acquis de Buffalo en échange de compensations futures.

Bob Wren 3/10/03

Acquired from Nashville in exchange for future considerations/Acquis de Nashville en échange de compensations futures.

Bryan Smolinski 3/11/03

Acquired from Los Angeles in exchange for prospect defenceman Tim Gleason/Acquis de Los Angeles en échange de l'espoir Tim Gleason.

Peter Smrek 6/26/03

Acquired in a three-way trade involving Nashville and Minnesota which saw the Wild trade Curtis Murphy to Nashville, the Predators trade Smrek to Ottawa and the Senators trade forward Chris Bala to Minnesota/Acquis dans une transaction à trois équipes impliquant Nashville et Minnesota; le Wild a échangé Curtis Murphy à Nashville, les Predators ont échangé Smrek à Ottawa et les Sénateurs ont échangé l'attaquant Chris Bala à Minnesota.

Serge Payer 9/10/03

Acquired from Florida in exchange for the Senators' ninth-round pick in 2004 (Luke Beaverson)/Acquis des Panthers en échange d'un choix de neuvième ronde des Sénateurs en 2004 (Luke Beaverson).

Wade Brookbank 10/3/03

Placed on waivers; claimed by Nashville/Soumis au ballottage, réclamé par Nashville.

Denis Hamel 10/3/03

Placed on waivers; claimed by Washington/Soumis au ballottage, réclamé par Washington.

Denis Hamel 10/5/03

Acquired from Washington in exchange for future considerations/Acquis de nouveau de Washington en échange de compensations futures.

Wade Brookbank 12/19/03

Claimed off waivers from Vancouver/Réclamé au ballottage de Vancouver.

Future considerations from Florida/Compensations futures de la Floride 12/29/03

Acquired future considerations from Florida in exchange for defenceman Wade Brookbank/Acquisitions de compensations futures de la Floride en échange du défenseur Wade Brookbank.

2004**Brad Tapper** 1/6/04

Acquired from Atlanta in exchange for forward Daniel Corso/Acquis d'Atlanta en échange de l'attaquant Daniel Corso.

Charlie Stephens 1/23/04

Acquired from Colorado in exchange for forward Dennis Bonvie/Acquis du Colorado en échange de l'attaquant Dennis Bonvie.

Todd Simpson 2/4/04

Acquired from Anaheim in exchange for forward Petr Schastliyy/Acquis d'Anaheim en échange de l'attaquant Petr Schastliyy.

Peter Bondra 2/18/04

Acquired from Washington in exchange for centre Brooks Laich and the Senators' second-round pick in 2005 which was later traded to Colorado (Chris Durand)/Acquis de Washington en échange du centre Brooks Laich et du choix de deuxième ronde des Sénateurs en 2005 qui a été plus tard échangé au Colorado (Chris Durand).

Greg de Vries 3/9/04

Acquired from the N.Y. Rangers in exchange for defenceman Karel Rachunek and forward Alexandre Giroux/Acquis des Rangers de N.Y. en échange du défenseur Karel Rachunek et de l'attaquant Alexandre Giroux.

Draft pick from Nashville/Choix au repêchage de Nashville 3/9/04

Acquired a third-round pick in 2004 (Peter Regin) from Nashville (the pick had previously been acquired from Colorado) in exchange for defenceman Shane Hnidy/Acquisition d'un choix de troisième ronde en 2004 (Peter Regin) de Nashville (le choix a été précédemment acquis du Colorado) en échange du défenseur Shane Hnidy.

Draft pick from Los Angeles/Choix au repêchage de Los Angeles 6/26/04

Acquired a third-round pick in 2004 (Shawn Weller) from Los Angeles in exchange for centre Radek Bonk/Acquisition d'un choix de troisième ronde en 2004 (Shawn Weller) de Los Angeles en échange du centre Radek Bonk.

Conditional draft pick from St. Louis/Choix conditionnel au repêchage de St. Louis 6/27/04

Acquired a conditional (eventual fourth-round) pick in 2005 (Ilya Zubov) from St. Louis in exchange for goaltender Patrick Lalime/Acquisition d'un choix conditionnel (éventuellement de quatrième ronde) en 2005 (Ilya Zubov) de St. Louis en échange du gardien de but Patrick Lalime.

2005**Draft pick from Minnesota/Choix au repêchage du Minnesota** 7/30/05

Acquired a fourth-round pick in 2005 (Cody Bass) from Minnesota in exchange for centre Todd White/Acquisition d'un choix de quatrième ronde en 2005 (Cody Bass) du Minnesota en échange du centre Todd White.

Dany Heatley 8/23/05

Acquired from Atlanta in exchange for defenceman Greg de Vries and forward Marian Hossa/Acquis d'Atlanta en échange du défenseur Greg de Vries et de l'attaquant Marian Hossa.

Filip Novak 10/5/05

Acquired from Florida in exchange for future considerations/Acquis de la Floride en échange de compensations futures.

2006**Mike Morrison** 3/9/06

Claimed off waivers from Edmonton/Réclamé au ballottage des Oilers.

Tyler Arnason 3/9/06

Acquired from Chicago in exchange for forward Brandon Bochenski and the Senators' second-round pick in 2006 (Simon Danis-Pepin)/Acquis de Chicago en échange de l'attaquant Brandon Bochenski et du choix de deuxième ronde des Sénateurs en 2006 (Simon Danis-Pepin).

Michal Barinka, Josh Hennessy, Tom Preissing 7/10/06

Acquired in a three-way trade involving Chicago and San Jose which saw the Sharks trade defenceman Tom Preissing and centre Josh Hennessy to Chicago in exchange for forward Mark Bell. The Blackhawks then traded Preissing, Hennessy, defenceman Michal Barinka and the club's second-round pick in 2008 (Patrick Wiercioch) to Ottawa in exchange for forwards Martin Havlat and Bryan Smolinski/Acquis dans une transaction à trois impliquant Chicago et San Jose, alors que les Sharks ont échangé le défenseur Tom Preissing et le centre Josh Hennessy à Chicago en retour de l'attaquant Mark Bell. Les Blackhawks ont ensuite échangé Preissing, Hennessy, le défenseur Michal Barinka et le choix de deuxième ronde du club en 2008 (Patrick Wiercioch) à Ottawa en retour des attaquants Martin Havlat et Bryan Smolinski.

2007**Mike Comrie** 1/3/07

Acquired from Phoenix in exchange for centre Alexei Kaigorodov/Acquis de Phoenix en échange du centre Alexei Kaigorodov.

Matt Koalska 1/5/07

Acquired from the N.Y. Islanders in exchange for defenceman Tomas Malesc/Acquis des Islanders de N.Y. en échange du défenseur Tomas Malesc.

Lawrence Nycholat 2/26/07

Acquired from Washington in exchange for defenceman Andy Hedlund and the Senators' sixth-round pick in 2007 (Justin Taylor)/Acquis de Washington en échange du défenseur Andy Hedlund et du choix de sixième ronde des Sénateurs en 2007 (Justin Taylor).

Oleg Saprykin 2/27/07

Acquired from Phoenix in addition to the Coyotes' seventh-round pick in 2007 which was later traded to Tampa Bay (Torrie Jung) in exchange for the Senators' second-round pick in 2008 which was later traded to Anaheim (Jared Staal)/Acquis de Phoenix en plus du choix de septième ronde des Coyotes en 2007 qui a été plus tard échangé à Tampa Bay (Torrie Jung) en échange du choix de deuxième ronde des Sénateurs en 2008 qui a été plus tard échangé à Anaheim (Jared Staal).

Draft pick from Tampa Bay/Choix au repêchage de Tampa Bay 6/23/07

Acquired a fourth-round pick in 2008 (Derek Grant) from Tampa Bay (the pick had previously been acquired from Dallas) in exchange for the Senators' fifth-round pick in 2007 (Matt

Marshall), a previously acquired seventh-round pick from Phoenix in 2007 (Torríe Jung) and the Senators' seventh-round pick in 2007 (Justin Courtinall)/Acquisition d'un choix de quatrième ronde en 2008 (Derek Grant) de Tampa Bay (le choix avait été précédemment acquis de Dallas) en échange du choix de cinquième ronde des Sénateurs en 2007 (Matt Marshall), un choix de septième ronde précédemment acquis de Phoenix en 2007 (Torríe Jung) et le choix de septième ronde des Sénateurs en 2007 (Justin Courtinall).

Shean Donovan 7/14/07

Acquired from Boston in exchange for forward Peter Schaefer/Acquis de Boston en échange de l'attaquant Peter Schaefer.

2008

Mike Commodore, Cory Stillman 2/11/08

Acquired from Carolina in exchange for defenceman Joe Corvo and forward Patrick Eaves/Acquis de la Caroline en échange du défenseur Joe Corvo et de l'attaquant Patrick Eaves.

Martin Lapointe 2/26/08

Acquired from Chicago in exchange for the Senators' sixth-round pick in 2008 (Ben Smith)/Acquis de Chicago en échange du choix de sixième ronde des Sénateurs en 2008 (Ben Smith).

Draft pick from Nashville/Choix au repêchage de Nashville 6/20/08

Acquired a first-round pick in 2008 (Erik Karlsson) from Nashville in exchange for the Senators' first-round pick in 2008 (Chet Pickard) and the team's third-round pick in 2009 (Taylor Beck)/Acquisition d'un choix de première ronde en 2008 (Erik Karlsson) de Nashville en échange du choix de première ronde des Sénateurs en 2008 (Chet Pickard) et le choix de troisième ronde de l'équipe en 2009 (Taylor Beck).

Ray Emery 6/23/08

Contract bought out by the Senators/Contrat racheté par les Sénateurs.

Draft pick from Phoenix/Choix au repêchage de Phoenix 6/25/08

Acquired a fifth-round pick in 2009 (Jeff Costello) from Phoenix (the pick had previously been acquired from Boston) in exchange for forward Brian McGrattan/Acquisition d'un choix de cinquième ronde en 2009 (Jeff Costello) de Phoenix (le choix avait été précédemment acquis de Boston) en échange de l'attaquant Brian McGrattan.

Filip Kuba, Alexandre Picard 8/29/08

Acquired from Tampa Bay in addition to a first-round pick in 2009 that the Lightning had previously acquired from San Jose (which had also been previously acquired) and which was later traded to the New York Islanders, then to Columbus and finally to Anaheim (Kyle Palmieri) in exchange for defenceman Andrej Meszaros/Acquis de Tampa Bay en plus d'un choix de première ronde en 2009 que le Lightning avait précédemment acquis de San Jose (qui avait été également acquis précédemment) et qui a été plus tard échangé aux Islanders de New York, ensuite à Columbus et finalement à Anaheim (Kyle Palmieri) en retour du défenseur Andrej Meszaros.

Ryan Shannon 9/2/08

Acquired from Vancouver in exchange for defenceman Lawrence Nycholat/Acquis de Vancouver en échange du défenseur Lawrence Nycholat.

Drew Fata 11/3/08

Acquired from Phoenix in exchange for forward prospect Alexander Nikulin/Acquis de Phoenix en échange de l'espoir Alexander Nikulin.

2009

Chris Campoli, Mike Comrie 2/20/09

Acquired from the N.Y. Islanders in exchange for forward Dean McAmmond and the first-round pick which had been obtained from Tampa Bay on 8/29/08/Acquis des Islanders de N.Y. en échange de l'attaquant Dean McAmmond et le choix de première ronde qui fut obtenu de Tampa Bay, le 8/29/08.

Martin Gerber 3/4/09

Placed on re-entry waivers; claimed by Toronto/Soumis au ballottage, réclamé par Toronto.

Pascal Leclaire 3/4/09

Acquired from Columbus in addition to the Blue Jackets' second-round pick in 2009 (Robin Lehner) in exchange for forward Antoine Vermette/Acquis de Columbus en plus du choix de deuxième ronde des Blue Jackets en 2009 (Robin Lehner) en échange de l'attaquant Antoine Vermette.

Draft pick from Edmonton/Choix au repêchage d'Edmonton 6/27/09

Acquired a seventh-round pick in 2009 (Michael Sdao) from Edmonton in exchange for the Senators' sixth-round pick in 2010 (Drew Czerwonka)/Acquisition d'un choix de septième ronde en 2009 (Michael Sdao) d'Edmonton en échange du choix de sixième ronde des Sénateurs en 2010 (Drew Czerwonka).

Draft pick from Dallas/Choix au repêchage de Dallas 7/8/09

Acquired a sixth-round pick in 2010 (Mark Stone) from Dallas (the pick had previously been acquired from San Jose) in exchange for goaltender Alex Auld/Acquisition d'un choix de sixième ronde en 2010 (Mark Stone) de Dallas (le choix avait été précédemment acquis de San Jose) en échange du gardien de but Alex Auld.

Jason Bailey 9/4/09

Acquired from Anaheim in exchange for forward Shawn Weller/Acquis d'Anaheim en échange de l'attaquant Shawn Weller.

Jonathan Cheechoo, Milan Michalek 9/12/09

Acquired from San Jose in addition to the Sharks' second-round pick in 2010 which was later traded to the N.Y. Islanders and then to Chicago (Kent Simpson) in exchange for forward Dany Heatley and the Senators' fifth-round pick in 2010 (Isaac MacLeod)/Acquis de San Jose en plus du choix de deuxième ronde des Sharks en 2010 qui a été plus tard échangé aux Islanders de N.Y. et ensuite à Chicago (Kent Simpson) en retour de l'attaquant Dany Heatley et du choix de cinquième ronde des Sénateurs en 2010 (Isaac MacLeod).

Christoph Schubert 10/2/09

Placed on re-entry waivers; claimed by Atlanta/ Soumis au ballottage, réclamé par Atlanta.

2010

Matt Cullen 2/12/10

Acquired from Carolina in exchange for defenceman Alexandre Picard and the Senators' second-round pick in 2010 which was later traded to Edmonton (Martin Marincin)/Acquis de la Caroline en échange du défenseur Alexandre Picard et du choix de deuxième ronde des Sénateurs en 2010 qui a été plus tard échangé à Edmonton (Martin Marincin).

Andy Sutton 3/2/10

Acquired from the N.Y. Islanders in exchange for the second-round pick which had been obtained from San Jose on 9/12/09 and which was later traded by New York to Chicago (Kent Simpson)/Acquis des Islanders de N.Y. en échange du choix de deuxième ronde qui avait été obtenu de San Jose le 9/12/09 et qui a été plus tard échangé par New York à Chicago (Kent Simpson).

David Rundblad 6/25/10

Acquired from St. Louis in exchange for the Senators' first-round pick in 2010 (Vladimir Tarasenko)/Acquis de St. Louis en échange du choix de première ronde des Sénateurs en 2010 (Vladimir Tarasenko).

Jonathan Cheechoo 6/29/10

Contract bought out by the Senators/Contrat racheté par les Sénateurs.

2011

Draft picks from Nashville/Choix au repêchage de Nashville 2/10/11

Acquired a first-round pick in 2011 (Stefan Noesen) and a third-round pick in 2012 (Jarrod Maidens) from Nashville in exchange for forward Mike Fisher/Acquisition d'un choix de première ronde en 2011 (Stefan Noesen) et d'un choix de troisième ronde en 2012 (Jarrod Maidens) de Nashville en échange de l'attaquant Mike Fisher.

Draft pick from Boston/Choix au repêchage de Boston 2/15/11

Acquired a second-round pick in 2011 (Shane Prince) from Boston in exchange for forward Chris Kelly/Acquisition d'un choix de deuxième ronde en 2011 (Shane Prince) de Boston en échange de l'attaquant Chris Kelly.

Draft pick from Anaheim/Choix au repêchage d'Anaheim 2/17/11

Acquired a sixth-round pick in 2011 (Max McCormick) from Anaheim (the pick had previously been acquired from Phoenix) in exchange for forward Jarkko Ruutu/Acquisition d'un choix de sixième ronde en 2011 (Max McCormick) d'Anaheim (le choix avait été précédemment acquis de Phoenix) en échange de l'attaquant Jarkko Ruutu.

Marek Svatos 2/24/11

Claimed off waivers from Nashville/Reclamé au ballottage de Nashville.

Conditional draft pick from Pittsburgh/Choix conditionnel au repêchage de Pittsburgh 2/24/11

Acquired a conditional (eventual seventh-round) pick in 2011 (Ryan Dzingel) from Pittsburgh in

exchange for forward Alex Kovalev/Acquisition d'un choix conditionnel (éventuellement de septième ronde) en 2011 (Ryan Dzingel) de Pittsburgh en échange de l'attaquant Alex Kovalev.

Curtis McElhinney 2/28/11

Claimed off waivers from Tampa Bay/Reclamé au ballottage de Tampa Bay.

Ryan Potulny 2/28/11

Acquired from Chicago along with the Blackhawks' second-round pick in 2011 which was later traded to Detroit (Xavier Ouellet) in exchange for defenceman Chris Campoli and a conditional (eventual unmet) seventh-round pick in 2012/Acquis de Chicago en plus du choix de deuxième ronde des Blackhawks en 2011 qui a été plus tard échangé à Detroit (Xavier Ouellet) en échange du défenseur Chris Campoli et d'un choix conditionnel (éventuellement non comblé) de septième ronde en 2012.

Draft pick from Detroit/Choix au repêchage de Detroit 6/24/11

Acquired a first-round pick in 2011 (Matt Puempel) from Detroit in exchange for the Senators' second-round pick in 2011 (Tomas Jurco) and the second-round pick which had been obtained from Chicago on 2/28/11 (Xavier Ouellet)/Acquisition d'un choix de première ronde en 2011 (Matt Puempel) de Detroit en échange du choix de deuxième ronde des Sénateurs en 2011 (Tomas Jurco) et du choix de deuxième ronde qui avait été obtenu de Chicago, le 2/28/11 (Xavier Ouellet).

Nikita Filatov 6/25/11

Acquired from Columbus in exchange for the Senators' third-round pick in 2011 (T.J. Tynan)/Acquis de Columbus en échange d'un choix de troisième ronde des Sénateurs en 2011 (T.J. Tynan).

Rob Klinkhammer 12/2/11

Acquired from Chicago in exchange for a conditional (eventual seventh-round) pick in 2013 which the Blackhawks later traded to Calgary (John Gilmour)/Acquis de Chicago en échange d'un choix conditionnel (éventuellement de septième ronde) en 2013 que les Blackhawks ont échangé plus tard à Calgary (John Gilmour).

Kyle Turris 12/17/11

Acquired from Phoenix in exchange for defenceman David Rundblad and the Coyotes' second-round pick in 2012 which was later traded to Columbus and then to Philadelphia (Anthony Stolarz)/Acquis de Phoenix en échange du défenseur David Rundblad et du choix de deuxième ronde des Coyotes en 2012 qui a été plus tard échangé à Columbus et ensuite à Philadelphie (Anthony Stolarz).

2012

Ben Bishop 2/26/12

Acquired from St. Louis in exchange for the Senators' second-round pick in 2013 (Tommy Vannelli)/Acquis de St. Louis en échange d'un choix de deuxième ronde des Sénateurs en 2013 (Tommy Vannelli).

Matt Gilroy 2/27/12

Acquired from Tampa Bay in exchange for defenceman Brian Lee/Acquis de Tampa Bay en échange du défenseur Brian Lee.

Marc Methot 7/1/12

Acquired from Columbus in exchange for forward Nick Foligno/Acquis de Columbus en échange de l'attaquant Nick Foligno.

Bobby Butler 7/27/12

Contract bought out by the Senators/Contrat racheté par les Sénateurs.

2013

Matt Kassian 3/12/13

Acquired from Minnesota in exchange for the Senators' sixth-round draft pick in 2014 (Pontus Sjalin)/Acquis du Minnesota en retour d'un choix de sixième ronde des Sénateurs en 2014 (Pontus Sjalin).

Kaspars Daugavins 3/24/13

Placed on waivers; claimed by Boston/Soumis au ballottage, réclamé par Boston.

Cory Conacher 4/3/13

Acquired from Tampa Bay in exchange for goaltender Ben Bishop and the Lightning's fourth-round pick in 2013 (Tobias Lindberg)/Acquis de Tampa Bay en retour de Ben Bishop et d'un choix de quatrième ronde du Lightning en 2013 (Tobias Lindberg).

Conditional draft pick from Dallas/Choix au repêchage de Dallas 6/7/13

Acquired a conditional (eventual sixth-round) pick from Dallas in 2013 (Chris Leblanc) in exchange for defenceman Sergei Gonchar/Acquisition d'un choix conditionnel (éventuellement de septième ronde) de Dallas en 2013 (Chris Leblanc) en échange du défenseur Sergei Gonchar.

Bobby Ryan 7/5/13

Acquired from Anaheim in exchange for forward Jakob Silfverberg, forward prospect Stefan Noesen and a first-round pick in 2014 (Nick Ritchie)/Acquis d'Anaheim en échange de l'attaquant Jakob Silfverberg, l'attaquant espoir Stefan Noesen et d'un choix de première ronde en 2014 (Nick Ritchie).

Future considerations from St. Louis/Compensations futures de St. Louis 7/8/13

Acquired future considerations from St. Louis in exchange for forward prospect Pat Cannone/Acquisitions de compensations futures de St. Louis en échange de l'attaquant espoir Pat Cannone.

2014

Patrick Mullen 3/4/14

Acquired from Vancouver in exchange for forward prospect Jeff Costello/Acquis de Vancouver en retour de l'espoir Jeff Costello.

Cory Conacher 3/5/14

Placed on waivers; claimed by Buffalo/Soumis au ballottage, réclamé par Buffalo.

Ales Hemsky 3/5/14

Acquired from Edmonton in exchange for the

Senators' fifth-round draft pick in 2014 (Liam Coughlin) and the Senators' third-round draft pick in 2015 which was later traded to the N.Y. Rangers (Sergey Zborovskiy)/Acquis d'Edmonton en retour d'un choix de cinquième ronde des Sénateurs en 2014 (Liam Coughlin) et d'un choix de troisième ronde des Sénateurs en 2015 qui a été plus tard échangé aux Rangers de N.Y. (Sergey Zborovskiy).

Joe Corvo 3/5/14

Loaned to Chicago (AHL)/Prêté à Chicago (LAH).

Alex Grant 3/5/14

Acquired from Anaheim in exchange for forward prospect Andre Pettersson/Acquis d'Anaheim en retour de l'espoir Andre Pettersson.

Draft pick from Winnipeg/Choix au repêchage de Winnipeg 6/28/14

Acquired a seventh-round pick in 2014 (Kelly Summers) from Winnipeg in exchange for the Senators' sixth-round pick in 2015 which was later traded to Carolina (David Cotton)/Acquisition d'un choix de septième ronde en 2014 (Kelly Summers) de Winnipeg en échange du choix de sixième ronde des Sénateurs en 2015 qui a été plus tard échangé en Caroline (David Cotton).

Alex Chiasson, Alex Guptill, Nick Paul 7/11/14

Acquired from Dallas in addition to the Stars' second-round pick in 2015, which was later traded to New Jersey (Mackenzie Blackwood), in exchange for centre Jason Spezza and forward prospect Ludwig Karlsson/Acquis de Dallas avec le choix de deuxième ronde des Stars en 2015 qui a été plus tard échangé au New Jersey (Mackenzie Blackwood) en retour du centre Jason Spezza et de l'espoir Ludwig Karlsson.

2015

Draft pick from Buffalo/Choix au repêchage de Buffalo 6/26/15

Acquired a first-round pick in 2015 (Colin White) from Buffalo (the pick had previously been acquired from the N.Y. Islanders) in exchange for forward David Legwand and goaltender Robin Lehner/Acquisition d'un choix de première ronde en 2015 (Colin White) de Buffalo (le choix avait été acquis précédemment des Islanders de N.Y.) en échange de l'attaquant David Legwand et du gardien de but Robin Lehner.

Draft pick from New Jersey/Choix au repêchage du New Jersey 6/27/15

Acquired a second-round pick in 2015 (Gabriel Gagné) from New Jersey in exchange for the second-round pick which had been obtained from Dallas on 7/1/14 (Mackenzie Blackwood) and a conditional (eventual fourth-round) pick in 2016 (TBD)/Acquisition d'un choix de deuxième ronde en 2015 (Gabriel Gagné) du New Jersey en échange d'un choix de deuxième ronde qui avait été obtenu de Dallas le 7/1/14 (Mackenzie Blackwood) et d'un choix conditionnel (éventuel de quatrième ronde) en 2016 (à déterminer).

Travis Ewanyk 6/27/15

Acquired along with a fourth-round pick in 2015 (Christian Wolanin) from Edmonton (the pick had previously been acquired from Toronto after originating with Pittsburgh) in exchange for defenceman Eric Gryba/Acquis avec un choix

de quatrième ronde en 2015 (Christian Wolanin) d'Edmonton (le choix avait été acquis précédemment de Toronto en provenance initialement de Pittsburgh) en retour du défenseur Eric Gryba.

2016

Conor Allen 1/14/16

Acquired from Nashville in exchange for defenceman Patrick Mullen/Acquis de Nashville en retour du défenseur Patrick Mullen.

Casey Bailey, Cody Donaghey, Matt Frattin, Dion Phaneuf, Ryan Rupert 2/9/16

Acquired from Toronto in exchange for defenceman Jared Cowen, forward Colin Greening, forward prospect Tobias Lindberg, forward Milan Michalek and a second-round draft pick in 2017 (TBD)/Acquis de Toronto en retour du défenseur Jared Cowen, l'attaquant Colin Greening, l'espoir attaquant Tobias Lindberg, l'attaquant Milan Michalek et un choix de deuxième ronde au repêchage de 2017 (à déterminer).

Jason Akeson, Jérôme Leduc, Phil Varone 2/9/16

Acquired from Buffalo in exchange for forward prospect Alex Guptill, forward prospect Cole Schneider, defenceman prospect Michael Sdao and forward Eric O'Dell/Acquis de Buffalo en retour de l'espoir attaquant Alex Guptill, l'espoir attaquant Cole Schneider, l'espoir défenseur Michael Sdao et l'attaquant Eric O'Dell.

Draft pick from N.Y. Islanders/Choix au repêchage des Islanders de N.Y. 2/29/16

Acquired a third-round pick in 2016 which was later traded to New Jersey (Brandon Gignac) from the N.Y. Islanders in exchange for forward Shane Prince and the Senators' seventh-round pick in 2016 (Nick Pastujov)/Acquisition d'un choix de troisième ronde au repêchage de 2016 (Brandon Gignac) des Islanders de N.Y. en retour de l'attaquant Shane Prince et du choix de septième ronde des Sénateurs au repêchage de 2016 (Nick Pastujov).

Michael Keranen 2/29/16

Acquired from Minnesota in exchange for defenceman Conor Allen/Acquis du Minnesota en retour du défenseur Conor Allen.

Scott Gomez 3/2/16

Signed as an unrestricted free agent to a prorated one-year contract/Mis sous contrat à titre de joueur autonome sans restriction pour un an au prorata.

Draft pick from New Jersey/Choix au repêchage du New Jersey 6/24/16

Acquired a first-round pick in 2016 (Logan Brown) from New Jersey in exchange for a first-round pick in 2016 (Michael McLeod) and the 2016 third-round pick which had been obtained from the N.Y. Islanders on 2/29/16 (Brandon Gignac)/Acquisition d'un choix de première ronde en 2016 (Logan Brown) du New Jersey en retour d'un choix de première ronde en 2016 (Michael McLeod) et du choix de troisième ronde en 2016 qui a été obtenu des Islanders de N.Y., le 2/29/16 (Brandon Gignac).

Patrick Sieloff 6/27/16

Acquired from Calgary in exchange for forward Alex Chiasson/Acquis de Calgary en retour de l'attaquant Alex Chiasson.

Derick Brassard 7/18/16

Acquired from the N.Y. Rangers in addition to New York's seventh-round pick in 2018 (Luke Loheit) in exchange for forward Mika Zibanejad and a second-round pick in 2018 which was later traded to Detroit (Jonatan Berggren)/Acquis des Rangers de N.Y. avec le choix de septième ronde de New York en 2018 (Luke Loheit) en retour de l'attaquant Mika Zibanejad et d'un choix de deuxième ronde en 2018 qui a été plus tard échangé à Detroit (Jonatan Berggren).

Mike Condon 11/2/16

Acquired from Pittsburgh in exchange for a fifth-round pick in 2017 (Jan Droz)/Acquis de Pittsburgh en retour d'un choix de cinquième ronde en 2017 (Jan Droz).

Matt Puempel 11/21/16
Placed on waivers; claimed by the N.Y. Rangers/Soumis au ballottage, réclamé par les Rangers de N.Y.

2017

Tommy Wingels 1/24/17

Acquired from San Jose in exchange for forward prospect Buddy Robinson, forward Zack Stortini and a seventh-round draft pick in 2017 (Ivan Chekhovitch)/Acquis de San Jose en retour de l'attaquant espoir Buddy Robinson, l'attaquant Zack Stortini et d'un choix de septième ronde au repêchage de 2017 (Ivan Chekhovitch).

Marc Hagel 2/1/17

Acquired from Minnesota in exchange for future considerations/Acquis du Minnesota en échange de compensations futures.

Alexandre Burrows 2/27/17

Acquired from Vancouver in exchange for forward prospect Jonathan Dahlén/Acquis de Vancouver en retour de l'attaquant espoir Jonathan Dahlén.

Viktor Stalberg 2/28/17

Acquired from Carolina in exchange for a third-round pick in 2017 which was later traded to Chicago (Evan Barratt)/Acquis de la Caroline en retour d'un choix de troisième ronde en 2017 qui a été plus tard échangé à Chicago (Evan Barratt).

Jyrki Jokipakka 3/1/17

Acquired from Calgary along with a second-round pick in 2017 (Alex Formenton) in exchange for forward Curtis Lazar and defenceman Michael Kostka/Acquis de Calgary avec le choix de deuxième ronde en 2017 (Alex Formenton) en retour de l'attaquant Curtis Lazar et du défenseur Michael Kostka.

Brandon Gormley 3/6/17

Acquired from New Jersey in exchange for future considerations/Acquis du New Jersey en échange de compensations futures.

Matt Duchene 11/5/17

Acquired from Colorado in exchange for goaltender Andrew Hammond, forward Kyle Turris, forward prospect Shane Bowers, the Senators' first-round pick in 2019 (Bowen Byram) and the team's third-round pick in 2019 (Matthew Stienburg)/Acquis du Colorado en retour du gardien Andrew Hammond, de l'attaquant Kyle Turris, de l'attaquant espoir Shane Bowers, du (Bowen Byram) et du choix de troisième ronde de l'équipe en 2019 (Matthew Stienburg).

Gabriel Dumont 11/22/17

Claimed off waivers from Tampa Bay/Réclamé au ballottage de Tampa Bay.

Chris DiDomenico 11/24/17

Placed on waivers; claimed by Tampa Bay/Soumis au ballottage, réclamé par Tampa Bay.

Chris DiDomenico 12/2/17

Claimed off waivers from Tampa Bay/Réclamé au ballottage de Tampa Bay.

2018

Magnus Paajarvi 1/26/18

Claimed off waivers from St. Louis/Réclamé au ballottage de St. Louis.

Marian Gaborik, Nick Shore 2/13/18

Acquired from Los Angeles in exchange for defenceman Dion Phaneuf and forward Nate Thompson. As part of the transaction, the Senators retained 25% of Phaneuf's remaining salary/Acquis de Los Angeles en retour du défenseur Dion Phaneuf et de l'attaquant Nate Thompson. Dans cette transaction, les Sénateurs ont retenu 25 % du salaire restant de Phaneuf.

Ville Pokka 2/15/18

Acquired from Chicago in exchange for forward Chris DiDomenico/Acquis de Chicago en retour de l'attaquant Chris DiDomenico.

Gabriel Dumont 2/20/18

Placed on waivers; claimed by Tampa Bay/Soumis au ballottage, réclamé par Tampa Bay.

Draft pick from Vegas/Choix au repêchage de Vegas 2/23/18

Acquired a third-round pick in 2019, which was later traded to Carolina, (Anttoni Honka) from Vegas (the pick had previously been acquired from Pittsburgh) in exchange for forward Derick Brassard/Acquisition d'un choix de troisième ronde en 2019, qui a été plus tard échangé en Caroline, (Anttoni Honka) de Vegas (le choix avait été acquis précédemment de Pittsburgh) en retour de l'attaquant Derick Brassard.

Ian Cole, Filip Gustavsson 2/23/18

Acquired from Pittsburgh in addition to the Penguins' first-round pick in 2018, which was later traded to the N.Y. Rangers (K'Andre Miller), in exchange for forward prospect Vincent Dunn and the Senators' third-round pick in 2018, which was later traded to Colorado (Justus Annunen)/Acquis de Pittsburgh en plus du choix de première ronde des Penguins en 2018, qui fut plus tard échangé aux Rangers de N.Y. (K'Andre Miller), en retour de l'attaquant espoir Vincent Dunn et du choix de troisième ronde des Sénateurs en 2018, qui fut plus tard échangé au Colorado (Justus Annunen).

Johnny Oduya 2/26/18

Placed on waivers; claimed by Philadelphia/Soumis au ballottage, réclamé par Philadelphia.

Nick Moutrey 2/26/18

Acquired from Columbus along with a third-round pick in 2020, which was later traded to Toronto and then to Los Angeles (Alex Laferrière), in exchange for defenceman Ian Cole/Acquis de Columbus avec un choix de troisième ronde au repêchage de 2020, qui fut plus tard échangé à Toronto et ensuite à Los Angeles (Alex Laferrière), en retour du défenseur Ian Cole.

Julius Bergman, Mikkel Boedker 6/19/18

Acquired from San Jose in addition to the Sharks' sixth-round pick in 2020 (Philippe Daoust) in exchange for forward Mike Hoffman, defenceman prospect Cody Donaghey and the Senators' fifth-round pick in 2020, which was later traded to Edmonton (Tyler Tullio)/Acquis de San Jose en plus du choix de sixième ronde des Sharks en 2020 (Philippe Daoust) en retour de l'attaquant Mike Hoffman, du défenseur espoir Cody Donaghey et du choix de cinquième ronde des Sénateurs en 2020, qui fut plus tard échangé à Edmonton (Tyler Tullio).

Draft pick from N.Y. Rangers/Choix au repêchage des Rangers de N.Y. 6/22/18

Acquired a first-round pick in 2018 (Jacob Bernard-Docker), which had previously been acquired from Boston on 2/25/18, and a second-round pick in 2018 (Jonathan Tychonick), which had previously been acquired from New Jersey on 2/23/18, from the N.Y. Rangers in exchange for a first-round pick in 2018 (K'Andre Miller), which had previously been obtained from Pittsburgh on 2/23/18/Acquisition d'un choix de première ronde en 2018 (Jacob Bernard-Docker), qui avait été auparavant acquis de Boston le 2/25/18, et un choix de deuxième ronde en 2018 (Jonathan Tychonick), qui avait été auparavant acquis du New Jersey le 2/23/18, des Rangers de N.Y. en retour d'un choix de première ronde en 2018 (K'Andre Miller), qui avait été auparavant obtenu de Pittsburgh le 2/23/18.

Alexandre Burrows 6/27/18

Contract bought out by the Senators/Contrat racheté par les Sénateurs.

Rudolfis Balcers, Dylan DeMelo, Josh Norris, Chris Tierney 9/13/18

Acquired from San Jose in addition to the Sharks' first-round pick in 2020 (Tim Stütze), a second-round pick in 2019 which had previously been acquired from Florida on 6/19/18 and which was later traded to Carolina (Jamieson Rees), and two conditional draft selections (one of the two conditions were met resulting in the Senators acquiring San Jose's second-round draft pick in 2021 (Zack Ostapchuk)), in exchange for defenceman Erik Karlsson and forward prospect Francis Perron/Acquis de San Jose en plus du choix de première ronde des Sharks en 2020 (Tim Stütze), d'un choix de deuxième ronde en 2019 qui avait été précédemment obtenu de la Floride le 6/19/18 et qui fut plus tard échangé en Caroline (Jamieson Rees), ainsi que deux choix conditionnels au repêchage (l'un des deux conditions a été remplie lorsque les Sénateurs ont acquis le choix de deuxième ronde des Sharks en 2021 (Zack Ostapchuk)), en retour du défenseur Erik Karlsson et

de l'espoir attaquant Francis Perron.

Draft pick from Edmonton/Choix au repêchage d'Edmonton 11/22/18

Acquired a sixth-round pick in 2020 (Cole Reinhardt), which had previously been acquired from St. Louis on 10/1/18, from Edmonton in exchange for defenceman Chris Wideman/Acquisition d'un choix de sixième ronde en 2020 (Cole Reinhardt), qui fut précédemment acquis de St. Louis le 10/1/18, d'Edmonton en retour du défenseur Chris Wideman.

Stefan Elliott, Tobias Lindberg 12/5/18

Acquired from Pittsburgh in exchange for defenceman prospect Macoy Erkmans and forward Ben Sexton/Acquis de Pittsburgh en retour de l'espoir défenseur Macoy Erkmans et de l'attaquant Ben Sexton.

2019

Darren Archibald, Anders Nilsson 1/2/19

Acquired from Vancouver in exchange for goaltender Mike McKenna, forward Tom Pyatt and the Senators' sixth-round pick in 2019 (Arturs Silovs)/Acquis de Vancouver en retour du gardien de but Mike McKenna, de l'attaquant Tom Pyatt et du choix de sixième ronde des Sénateurs en 2019 (Arturs Silovs).

Morgan Klimchuk 1/11/19

Acquired from Toronto in exchange for forward prospect Gabriel Gagné/Acquis de Toronto en retour de l'espoir attaquant Gabriel Gagné.

Cody Goloubeuf 1/11/19

Acquired from Boston in exchange for forward Paul Carey/Acquis de Boston en retour de l'attaquant Paul Carey.

Jean-Christophe Beaudin 2/6/19

Acquired from Colorado in exchange for forward Max McCormick/Acquis du Colorado en retour de l'attaquant Max McCormick.

Vitaly Abramov, Jonathan Davidsson 2/22/19

Acquired from Columbus in addition to the Blue Jackets' first-round pick in 2019 (Lassi Thomson) in exchange for forward Matt Duchene and defenceman prospect Julius Bergman/Acquis de Columbus avec le choix de première ronde des Blue Jackets en 2019 (Lassi Thomson) en retour de l'attaquant Matt Duchene et du défenseur espoir Julius Bergman.

Anthony Duclair 2/23/19

Acquired from Columbus in addition to the Blue Jackets' second-round pick in 2020, which was later traded to Pittsburgh (Joel Blomqvist), and Columbus' second-round pick in 2021, which was later traded to Arizona (Josh Doan), in exchange for forward Ryan Dzingel and a seventh-round pick in 2019 (Tyler Angle), which had previously been acquired from Calgary on 2/26/18/Acquis de Columbus avec le choix de deuxième ronde des Blue Jackets en 2020, qui a été plus tard échangé à Pittsburgh (Joel Blomqvist), et du choix de deuxième ronde de Columbus en 2021, qui a été plus tard échangé à Arizona (Josh Doan), en retour de l'attaquant Ryan Dzingel et d'un choix de septième ronde en 2019 (Tyler Angle), qui avait été acquis précédemment de Calgary le 2/26/18.

Brian Gibbons 2/25/19

Acquired from Anaheim in exchange for defenceman Patrick Sieloff/Acquis d'Anaheim en retour du défenseur Patrick Sieloff.

Erik Brannstrom, Oscar Lindberg 2/26/19

Acquired from Vegas in addition to a second-round pick in 2020 (Egor Sokolov), which had previously been acquired from Dallas on 6/26/17, in exchange for forward Mark Stone and forward prospect Tobias Lindberg/Acquis de Vegas avec un choix de deuxième ronde en 2020 (Egor Sokolov), qui avait été acquis précédemment de Dallas le 6/26/17, en retour de l'attaquant Mark Stone et de de l'attaquant espoir Tobias Lindberg.

Draft pick from Carolina/Choix au repêchage de la Caroline 6/22/19

Acquired a second-round draft pick in 2019 (Mads Sogaard), which had previously been acquired from the N.Y. Rangers on 4/30/19, from Carolina in exchange for a second-round draft pick in 2019 (Jamieson Rees), which had previously been acquired from Florida via San Jose on 9/13/18, and a 2019 third-round draft pick (Anttoni Honka), which had been previously been acquired from Vegas via Pittsburgh on 2/23/18/Acquisition d'un choix de deuxième ronde en 2019 (Mads Sogaard), qui avait été acquis précédemment des Rangers de N.Y., le 4/30/19, de la Caroline en retour d'un choix de deuxième ronde en 2019 (Jamieson Rees), qui avait été acquis précédemment de la Floride via San Jose, le 9/13/18, et d'un choix de troisième ronde en 2019 (Anttoni Honka), qui avait été acquis précédemment de Vegas via Pittsburgh, le 2/23/18.

Connor Brown, Michael Carcone, Nikita Zaitsev 7/1/19

Acquired from Toronto in exchange for defencemen Cody Ceci and Ben Harpur, forward prospect Aaron Luchuk and a third-round draft pick in 2020 which had previously been acquired from Columbus on 2/26/18 and which was later traded to Los Angeles (Alex Laferrière)/Acquis de Toronto en retour des défenseurs Cody Ceci et Ben Harpur, de l'espoir attaquant Aaron Luchuk et d'un choix de troisième ronde au repêchage de 2020 qui avait été précédemment obtenu de Columbus le 2/26/18 et qui fut plus tard échangé à Los Angeles (Alex Laferrière).

Artem Anisimov 7/16/19

Acquired from Chicago in exchange for forward Zack Smith/Acquis de Chicago en retour de l'attaquant Zack Smith.

Ryan Callahan 7/30/19

Acquired from Tampa Bay in addition to the Lightning's fifth-round pick in 2020 (Eric Engstrand), in exchange for goaltender Mike Condon and the Senators' sixth-round pick in 2020 (Nicholas Capone)/Acquis de Tampa Bay en plus du choix de cinquième ronde du Lightning en 2020 (Eric Engstrand), en retour du gardien de but Mike Condon et du choix de sixième ronde des Sénateurs en 2020 (Nicholas Capone).

Vladislav Namestnikov 10/7/19

Acquired from the N.Y. Rangers in exchange for defenceman Nick Ebert and the Senators' fourth-round draft pick in 2021 (Kalle Vaisanen). As part of the transaction, the Rangers retained 18,75% of Namestnikov's remaining salary/Acquis des Rangers de New York en retour du défenseur Nick Ebert et du choix de quatrième ronde des Sénateurs en 2021 (Kalle Vaisanen). Dans le cadre de la transaction, les Rangers ont retenu 18,75 % du salaire restant de Namestnikov.

Chris Wilkie 10/26/19

Acquired his signing rights (as an unsigned drafted player) from Florida in exchange for forward Jack Rodewald/A acquis ses droits (à titre de joueur repêché non signé) de la Floride en retour de l'attaquant Jack Rodewald.

2020**Mike Reilly** 1/2/20

Acquired from Montreal in exchange for forward prospect Andrew Sturtz and a fifth-round draft pick in 2021, which was later traded to Detroit and then to Dallas (Jack Bar)/Acquis de Montréal en retour de l'espoir attaquant Andrew Sturtz et du choix de cinquième ronde de l'équipe en 2021, qui fut plus tard échangé à Detroit et ensuite à Dallas (Jack Bar)

Jayce Hawryluk 2/17/20

Claimed off waivers from Florida/Réclamé au ballottage de la Floride.

Draft pick from Winnipeg/Choix au repêchage de Winnipeg 2/18/20

Acquired a third-round draft pick in 2020 (Leevi Meriläinen) from Winnipeg in exchange for defenceman Dylan DeMelo/Acquisition d'un choix de troisième ronde au repêchage de 2020 (Leevi Meriläinen) de Winnipeg en retour du défenseur Dylan DeMelo.

Aaron Luchuk 2/19/20

Acquired from Toronto along with a conditional (eventual unmet) sixth-round pick in 2021 in exchange for forward prospect Max Veronneau/Acquis de Toronto avec un choix conditionnel (éventuellement non comblé) de sixième ronde en 2021 en retour de l'espoir attaquant Max Veronneau.

Cody Goloubef 2/21/20

Placed on waivers; claimed by Detroit/Soumis au ballottage, réclamé par Detroit.

Draft picks from N.Y. Islanders/Choix au repêchage des Islanders de N.Y. 2/24/20

Acquired a first-round pick in 2020 (Ridley Greig), a second-round pick in 2020, which was later traded to Toronto (Roni Hirvonen), and a conditional (eventual unmet) third-round pick in 2022 from the N.Y. Islanders in exchange for forward Jean-Gabriel Pageau/Acquisition d'un choix de première ronde en 2020 (Ridley Greig), d'un choix de deuxième ronde en 2020, qui fut plus tard échangé à Toronto (Roni Hirvonen) et d'un choix conditionnel (éventuellement non comblé) de troisième ronde en 2022 des Islanders de N.Y. en retour de l'attaquant Jean-Gabriel Pageau.

Draft pick from Colorado/Choix au repêchage du Colorado 2/24/20

Acquired a fourth-round draft pick in 2021, which was later traded to Nashville (Jack Matier)

from Colorado in exchange for forward Vladislav Namestnikov/Acquisition d'un choix de quatrième ronde en 2021, qui fut plus tard échangé à Nashville (Jack Matier) du Colorado en retour de l'attaquant Vladislav Namestnikov.

Draft pick from Edmonton/Choix au repêchage d'Edmonton 2/24/20

Acquired a fifth-round draft pick in 2021, which was later traded to Anaheim (Gage Alexander), from Edmonton in exchange for forward Tyler Ennis/Acquisition d'un choix de cinquième ronde en 2021, qui fut plus tard échangé à Anaheim (Gage Alexander), d'Edmonton en retour de l'attaquant Tyler Ennis.

Matthew Peca 2/24/20

Acquired from Montreal in exchange for forward prospect Aaron Luchuk and a seventh-round pick in 2020, which was later traded to Chicago (Louis Crevier)/Acquis de Montréal en retour de l'espoir attaquant Aaron Luchuk et d'un choix de septième ronde en 2020, qui fut plus tard échangé à Chicago (Louis Crevier).

Bobby Ryan 9/26/20

Contract bought out by the Senators/Contrat racheté par les Sénateurs.

Josh Brown 10/2/20

Acquired from Florida in exchange for the team's fourth-round draft pick in 2020 (Michael Benning)/Acquis de la Floride en retour du choix de quatrième ronde de l'équipe en 2020 (Michael Benning).

Matt Murray 10/7/20

Acquired from Pittsburgh in exchange for forward prospect Jonathan Gruden and a second-round draft pick in 2020 (Joel Blomqvist) which had previously been acquired from Columbus on 2/23/19/Acquis de Pittsburgh en retour de l'espoir attaquant Jonathan Gruden et d'un choix de deuxième ronde au repêchage de 2020 (Joel Blomqvist) qui avait été précédemment acquis de Columbus le 2/23/19.

Draft pick from Toronto/Choix au repêchage de Toronto 10/7/20

Acquired a second-round pick in 2020 (Tyler Kleven) from Toronto in exchange for a second-round pick in 2020 (Roni Hirvonen), which had been previously been obtained from the N.Y. Islanders on 2/24/20, and the Senators' third-round pick in 2020 (Topi Niemela)/Acquisition d'un choix de deuxième ronde en 2020 (Tyler Kleven) de Toronto en retour d'un choix de deuxième ronde en 2020 (Roni Hirvonen), qui avait été précédemment obtenu des Islanders de N.Y. le 2/24/20, et du choix de troisième ronde des Sénateurs en 2020 (Topi Niemela).

Erik Gudbranson 10/8/20

Acquired from Anaheim in exchange for a fifth-round pick in 2021 (Gage Alexander), which had previously been acquired from Edmonton on 2/24/20/Acquis d'Anaheim en retour d'un choix de cinquième ronde en 2021 (Gage Alexander), qui avait été précédemment acquis d'Edmonton le 2/24/20.

Austin Watson 10/10/20

Acquired from Nashville in exchange for a fourth-round pick in 2021 (Jack Matier), which had previously been acquired from Colorado on 2/24/20/Acquis de Nashville en retour d'un choix de quatrième ronde en 2021 (Jack Matier),

qui avait été précédemment acquis du Colorado le 2/24/20.

Zach Magwood 12/21/20

Acquired from Nashville in exchange for forward prospect Michael Carcone/Acquis de Nashville en retour de l'espoir attaquant Michael Carcone.

Derek Stepan 12/26/20

Acquired from Arizona in exchange for a second-round pick in 2021 (Josh Doan), which had previously been acquired from Columbus on 2/23/19/Acquis d'Arizona en retour d'un choix de deuxième ronde en 2021 (Josh Doan), qui avait été précédemment acquis de Columbus le 2/23/19.

Braydon Coburn, Cedric Paquette 12/27/20

Acquired from Tampa Bay in addition to a second-round pick in 2022 (Filip Nordberg) in exchange for forward Marian Gaborik and goaltender Anders Nilsson/Acquis de Tampa Bay avec un choix de deuxième ronde en 2022 (Filip Nordberg) en retour de l'attaquant Marian Gaborik et du gardien de but Anders Nilsson.

2021**Rudolf Balcers** 1/12/21

Placed on waivers; claimed by San Jose/Soumis au ballottage, réclamé par San Jose.

Clark Bishop 1/12/21

Acquired from Carolina in exchange for defenceman Max Lajoie/Acquis de la Caroline en retour du défenseur Max Lajoie.

Jack Kopacka 1/27/21

Acquired from San Jose in addition to a seventh-round pick in 2022 which was later traded back to San Jose and then to Arizona (Adam Zinkka) in exchange for defenceman Christian Jaros/Acquis de San Jose avec un choix de septième ronde en 2022, qui a plus tard été retourné à San Jose, puis à l'Arizona (Adam Zinkka) en retour du défenseur Christian Jaros.

Ryan Dzingel 2/13/21

Acquired from Carolina in exchange for forwards Alex Galchenyuk and Cedric Paquette/Acquis de la Caroline en retour des attaquants Alex Galchenyuk et Cedric Paquette.

Filip Chlapik 2/26/21

Contract terminated after being placed on waivers for the purposes of an unconditional buyout/Contrat résilié après avoir été placé au ballottage dans le but d'un rachat sans condition

Anton Forsberg 3/17/21

Claimed off waivers from Winnipeg/Réclamé au ballottage de Winnipeg.

Mike Amadio 3/29/21

Acquired from Los Angeles in exchange for defenceman Christian Wolanin/Acquis de Los Angeles en retour du défenseur Christian Wolanin.

Draft pick from Boston/Choix au repêchage de Boston 4/11/21

Acquired a third-round draft pick in 2022 (Tomas Hamara) from Boston in exchange for defenceman Mike Reilly/Acquisition d'un choix de troisième ronde en 2022 (Tomas Hamara) de Boston en retour du défenseur Mike Reilly.

Draft pick from N.Y. Islanders/Choix au repêchage des Islanders de N.Y. 4/11/21

Acquired a seventh-round draft pick in 2022 (Tyson Dyck) from the N.Y. Islanders in exchange for defenceman Braydon Coburn/Acquisition d'un choix de septième ronde en 2022 (Tyson Dyck) des Islanders de N.Y. en retour du défenseur Braydon Coburn.

Victor Mete 4/12/21

Claimed off waivers from Montreal/Réclamé au ballottage de Montréal.

Brandon Fortunato 4/12/21

Acquired from Nashville along with a seventh-round pick in 2023 (TBD) in exchange for defenceman Erik Gudbranson/Acquis de Nashville avec un choix de septième ronde en 2023 (à déterminer) en retour du défenseur Erik Gudbranson.

Draft picks from Los Angeles/Choix au repêchage de Los Angeles 7/24/21

Acquired a second-round pick in 2021 (Ben Roger) and a fifth-round pick in 2021 from Los Angeles in exchange for the Senators' second-round pick in 2021 (Francesco Pinelli). The fifth-round pick was later traded by Ottawa to Carolina (Robert Orr)/Acquisition d'un choix de deuxième ronde en 2021 (Ben Roger) et d'un choix de cinquième ronde en 2021 de Los Angeles en retour du choix de deuxième ronde des Sénateurs en 2021 (Francesco Pinelli). Le choix de cinquième ronde fut plus échangé par Ottawa à la Caroline (Robert Orr).

Draft pick from Carolina/Choix au repêchage de la Caroline 7/24/21

Acquired a fourth-round pick in 2021 (Carson Latimer) from Carolina in exchange for a (previously acquired from Los Angeles) fifth-round pick in 2021 (Robert Orr) and the Senators' sixth-round pick in 2021 (Bryce Montgomery)/Acquisition d'un choix de quatrième ronde en 2021 (Carson Latimer) de la Caroline (acquis précédemment de Los Angeles) en retour d'un choix de cinquième ronde en 2021 (Robert Orr) et du choix de sixième ronde des Sénateurs en 2021 (Bryce Montgomery).

Nick Holden 7/28/21

Acquired from Vegas in addition to a third-round pick in 2022 which the Golden Knights had previously acquired from Vancouver and which was later traded back to the Canucks (Elias Pettersson) in exchange for forward Evgenii Dadonov/Acquis de Vegas avec un choix de troisième ronde en 2022 que les Golden Knights avaient précédemment acquis de Vancouver et qui a plus tard été retourné aux Canucks (Elias Pettersson) pour acquérir l'attaquant Evgenii Dadonov.

Zach Sanford 9/25/21

Acquired from St. Louis in exchange for forward Logan Brown and a conditional (eventual unmet) fourth-round pick in 2022/Acquis de Saint-Louis en échange de l'attaquant Logan Brown et d'un choix conditionnel (éventuellement non comblé) de quatrième ronde en 2022.

Dylan Gambrell 10/24/21

Acquired from San Jose in exchange for the seventh-round pick in 2022 that the Senators had previously acquired from San Jose on 1/27/21 and which was later traded to Arizona (Adam Zinkka)/Acquis de San Jose en retour d'un choix de septième ronde en 2022 que les Sénateurs avaient précédemment acquis de San Jose le

27 janvier 2021 et qui a plus tard été échangé à l'Arizona (Adam Zinkka).

Adam Gaudette 11/27/21

Claimed off waivers from Chicago/Réclamé au ballottage de Chicago.

Future considerations from Nashville/Compensations futures de Nashville 11/30/21

Acquired future considerations from Nashville in exchange for forward Kole Sherwood/Acquisitions de compensations futures de Nashville en échange de l'attaquant espoir Kole Sherwood.

2022**Travis Hamonic** 3/20/22

Acquired from Vancouver in exchange for the Canucks' original third-round pick in 2022 (Elias Pettersson) that the Senators had previously acquired from Vegas on 7/28/21/Acquis de Vancouver en retour du choix original des Canucks en 2022 (Elias Pettersson) que les Sénateurs avaient précédemment acquis de Vegas le 28 juillet 2021.

Mathieu Joseph 3/20/22

Acquired from Tampa Bay along with a fourth-round pick in 2024 (TBD) in exchange for forward Nick Paul. As part of the transaction, the Senators retained 44,5% of Paul's remaining salary/Acquis de Tampa Bay avec un choix de quatrième ronde en 2024 (à déterminer) en retour de l'attaquant Nick Paul. Dans cette transaction, les Sénateurs ont retenu 44,5 % du salaire restant de Paul.

Zach Senyshyn 3/21/22

Acquired from Boston along with a fifth-round pick in 2022 (Kevin Reidler) in exchange for defenceman Josh Brown and a conditional (eventual unmet) seventh-round pick in 2022/Acquis de Boston avec un choix de cinquième ronde en 2022 (Kevin Reidler) en retour du défenseur Josh Brown et d'un choix conditionnel (éventuellement non comblé) de septième ronde en 2022.

Michael McNiven 3/21/22

Acquired from Calgary in exchange for future considerations/Acquis de Calgary en échange de compensations futures.

Colin White 7/6/22

Contract bought out by the Senators/Contrat racheté par les Sénateurs.

Alex DeBrincat 7/7/22

Acquired from Chicago in exchange for a first-round pick in 2022 (Kevin Korchinski), a second-round pick in 2022 (Paul Ludwinski) and a third-round pick in 2024 (TBD)/Acquis de Chicago en retour d'un choix de première ronde en 2022 (Kevin Korchinski), d'un choix de deuxième ronde en 2022 (Paul Ludwinski) et d'un choix de troisième ronde en 2024 (à déterminer).

Future considerations from Toronto/Compensations futures de Toronto 7/11/22

Acquired future considerations from Toronto in exchange for a second-round pick in 2023 (TBD), a seventh-round pick in 2024 (TBD) and goaltender Matt Murray. As part of this transaction, the Senators retained 25% of Murray's remaining salary/Acquisitions de compensations futures de Toronto en échange d'un choix de deuxième ronde en 2023 (à déterminer), d'un choix de septième ronde en 2024 (à déterminer) et du gardien de but Matt Murray. Dans cette transaction, les Sénateurs ont retenu 25 % du salaire restant de Murray.

Cam Talbot 7/12/22

Acquired from Minnesota in exchange for goaltender Filip Gustavsson/Acquis du Minnesota en retour du gardien de but Filip Gustavsson.

Michael Del Zotto 7/13/22

Contract bought out by the Senators/Contrat racheté par les Sénateurs.

Draft pick from Washington/Choix au repêchage de Washington 7/13/22

Acquired a second-round draft pick in 2024 (TBD) from Washington in exchange for forward Connor Brown/Acquisition d'un choix de deuxième ronde en 2024 (à déterminer) de Washington en retour de l'attaquant Connor Brown.

Magnus Hellberg 10/3/22

Claimed off waivers from Seattle/Réclamé au ballottage de Seattle.

Magnus Hellberg 11/10/22

Claimed off waivers from Seattle/Réclamé au ballottage de Seattle.

2023**Future considerations from Chicago/Compensations futures de Chicago** 2/22/23

Acquired future considerations from Chicago in exchange for a second-round pick in 2024 (TBD) and a fourth-round pick in 2026 (TBD) and defenceman Nikita Zaitsev/Acquisitions de compensations futures de Chicago en échange d'un choix de deuxième ronde en 2024 (à déterminer), d'un choix de sixième ronde en 2026 (à déterminer) et du défenseur Nikita Zaitsev.

Jakob Chychny 3/1/23

Acquired from Arizona in exchange for the team's first-round pick in 2023 (Danil But), a second-round pick in 2024 (TBD) which had previously been acquired from Washington on 7/13/22, and the team's second-round pick in 2026 (TBD)

Patrick Brown 3/3/23

Acquired from Philadelphia in exchange for the team's sixth-round draft pick in 2023 (Ryan MacPherson)/Acquis de Philadelphie en retour d'un choix de sixième ronde en 2023 (Ryan MacPherson).

Dominik Kubalik, Donovan Sebrango 7/9/23

Acquired from Detroit in addition to a conditional first-round pick in 2024 (TBD) and a fourth-round pick in 2024 (TBD) in exchange for forward Alex DeBrincat/Acquis de Detroit avec un choix conditionnel de premier tour en 2024 (à déterminer) et un choix de quatrième tour en 2024 (à déterminer) en retour de l'attaquant Alex DeBrincat.



HISTORY



HISTORIQUE

- 1989**
6/12 Bruce Firestone, chief executive officer and chairman of Terrace Investments, files a letter of intent with the National Hockey League for an expansion team./Bruce Firestone, chef de la direction et président de Terrace Investments, envoie une lettre d'intention à la Ligue nationale de hockey pour une équipe d'expansion.
- 9/28 Firestone unveils plans for a 22,500-seat arena in Kanata to be called the Palladium./Firestone dévoile les plans d'une arène de 22 500 places à Kanata et qui sera appelée le Palladium.
- 11/28 Submission to Ottawa-Carleton region for official plan approval of the Palladium site. Plans to re-zone 600 acres include not only a massive arena, but also a luxury hotel, stores and office complex./Soumission à la région d'Ottawa-Carleton pour l'approbation officielle du plan du site du Palladium. Les plans pour la modification de zonage de 600 arpents ne comprennent pas uniquement une arène imposante, mais aussi un hôtel luxueux, des magasins et un complexe de bureaux.
- 1990**
8/13 Terrace Investments vice-president Randy Sexton delivers an 800-page bid plus a \$100,000 US cheque to the NHL./Le vice-président de Terrace Investments, Randy Sexton, présente un dossier de candidature de 800 pages et un chèque de 100 000 \$ US à la LNH.
- 10/2 Ontario Ministry of Agriculture opposes Terrace Investments' plan to use farm land for the Palladium./Le ministère de l'Agriculture de l'Ontario s'oppose au plan de Terrace Investments d'utiliser des terres agricoles pour le Palladium.
- 11/21 Kanata urges fans to flick off their lights in Operation Blackout to show support for the proposed Ottawa Senators team. Remarkably, an estimated 134,000 do so./Kanata exhorte les partisans à éteindre leurs lumières dans l'opération obscurcissement pour montrer leur soutien à l'équipe proposée des Sénateurs d'Ottawa. Remarquablement, environ 134 000 personnes le font.
- 12/5 Terrace Investments makes final pitch in a 63-minute meeting with NHL governors for franchise. Some 15,000 people purchase non-refundable \$25 season-ticket pledges./Terrace Investments fait sa présentation finale au cours d'une réunion de 63 minutes avec les gouverneurs de la LNH pour obtenir une franchise. Environ 15 000 personnes ont acheté un engagement non remboursable pour un abonnement de saison au coût de 25 \$.
- 12/6 Firestone heads a group that is awarded a new NHL franchise, the Ottawa Senators, for the 1992-93 season. The Senators are awarded conditional entry into the NHL along with Tampa Bay, Fla./Firestone est à la tête d'un groupe qui se voit accorder une nouvelle franchise de la LNH, les Sénateurs d'Ottawa, pour la saison 1992-1993. Les Sénateurs ont obtenu une admission conditionnelle dans la LNH, tout comme Tampa Bay, en Floride.
- 12/17 Mayor Jim Durrell accepts post as president of the Ottawa Senators, while also retaining his job at Ottawa City Hall./Le maire Jim Durrell accepte le poste de président des Sénateurs d'Ottawa, tout en demeurant à son poste à l'hôtel de ville d'Ottawa.
- 12/31 Senators sell 9,100 Civic Centre seats for the 1992-93 season in 10 days, raising \$17 million./Les Sénateurs vendent 9 100 abonnements de saison au Centre municipal pour la saison 1992-1993 en dix jours, recueillant 17 millions \$.
- 1991**
1/14 Senators make first of three franchise-fee payments to the NHL, handing over \$15 million US./Les Sénateurs effectuent le premier de trois paiements à la LNH, remettant plus de 15 millions \$ US.
- 1/30 Durrell quits as Ottawa's mayor, effective Feb. 15, but retains presidency of the Ottawa Senators./Durrell quitte son poste de maire d'Ottawa, le 15 février, mais demeure président des Sénateurs d'Ottawa.
- 6/12 Firestone tells Ontario Municipal Board he will reduce Palladium seating to 18,500 from the planned 22,500, if it can be proven the new building will cause traffic congestion at peak hours./Firestone dit à la Commission municipale de l'Ontario qu'il réduira le nombre de sièges du nouvel amphithéâtre à 18 500, au lieu des 22 500 prévus, s'il est prouvé que le Palladium provoquera des embouteillages aux heures de pointe.
- 6/15 Senators' second franchise payment of \$22.5 million US goes into an NHL-approved trust account./Les Sénateurs effectuent le deuxième paiement pour leur franchise de 22,5 millions \$ US dans un compte en fiducie approuvé par la LNH.
- 8/28 Ontario Municipal Board gives the green light to build scaled-down Palladium with 18,500 seats./La Commission municipale de l'Ontario donne son feu vert à un Palladium réduit avec 18 500 sièges.
- 8/30 Senators name Mel Bridgman as their first general manager./Les Sénateurs choisissent Mel Bridgman comme leur premier directeur général.

- 12/20 Senators receive full NHL membership after making final payment of \$22.5 million US./Les Sénateurs sont membres à part entière de la LNH après avoir effectué le paiement final de 22,5 millions \$ US.
- 1992**
6/2 Kanata gives unanimous final approval for the construction of the Palladium./Kanata donne son approbation finale à l'unanimité pour la construction du Palladium.
- 6/15 Senators name Rick Bonwess as their first head coach./Les Sénateurs choisissent Rick Bonwess comme leur premier entraîneur-chef.
- 6/18 Senators select goaltender Peter Sidorkiewicz as their first pick in the 1992 expansion draft. Goaltender Mark LaForest was their second pick. Defencemen chosen were Brad Shaw, Darren Ruempel, Dominic Lavoie, Brad Miller, Ken Hammond, Kent Paynter and John Van Kessel. Forwards were Sylvain Turgeon, Mike Peluso, Rob Murphy, Mark Lamb, Laurie Boschman, Jim Thomson, Lonnie Loach, Mark Freer, Chris Lindberg, Jeff Lazaro, Darcy Loewen, Mark Osiecki and Blair Atcheynum./Les Sénateurs sélectionnent le gardien Peter Sidorkiewicz comme premier choix au repêchage d'expansion en 1992. Le gardien Mark LaForest fut leur deuxième choix. Les défenseurs choisis étaient Brad Shaw, Darren Rumble, Dominic Lavoie, Brad Miller, Ken Hammond, Kent Paynter et John Van Kessel. Les attaquants ont été Sylvain Turgeon, Mike Peluso, Rob Murphy, Mark Lamb, Laurie Boschman, Jim Thomson, Lonnie Loach, Mark Freer, Chris Lindberg, Jeff Lazaro, Darcy Loewen, Mark Osiecki et Blair Atcheynum.
- 6/20 Senators select centre Alexei Yashin of Moscow Dynamo with the second overall pick of the 1992 NHL Entry Draft, held at the Montreal Forum. Yashin is the first draft pick in Senators history./Les Sénateurs sélectionnent le centre Alexei Yashin du Dynamo de Moscou avec le deuxième choix au total lors du Repêchage amateur de la LNH en 1992, qui a eu lieu au Forum de Montréal. Yashin est le premier choix au repêchage de l'histoire des Sénateurs.
- 6/29 Groundbreaking ceremonies held in Kanata for construction of the Palladium./La cérémonie de la première pelleée de terre a lieu à Kanata pour la construction du Palladium.
- 7/29 Jim Durrell quits as president of the Ottawa Senators./Jim Durrell démissionne de son poste de président des Sénateurs d'Ottawa.
- 10/8 The Senators defeat the Montreal Canadiens 5-3 at Ottawa Civic Centre. It's the first regular-season NHL game played by a Senators team since 1934./Les Sénateurs battent les Canadiens de Montréal 5 à 3, au Centre municipal d'Ottawa. C'est la première partie de saison régulière dans la LNH jouée par une équipe des Sénateurs depuis 1934.
- Starting line-up/Alignement partant : Peter Sidorkiewicz/G, Ken Hammond/D, Brad Shaw/D, Neil Brady/C, Jody Hull/RW/AD, Sylvain Turgeon/LW/AG. Remaining lineup/Reste de l'alignement: Mark Lamb, Doug Smail, Darcy Loewen, Jamie Baker, Laurie Boschman, Andrew McBain, Norm Maciver, Chris Luongo, Tomas Jelinek, Mark Fortier, Mark Osiecki, Darren Rumble, Mike Peluso and/et Steve Weeks.
- 11/11 Ogden Corporation, a giant U.S. entertainment company, guarantees up to \$120 million in loans to finance the building of the Palladium./Ogden Corporation, un géant américain du divertissement, garantit 120 millions \$ en prêts pour financer la construction du Palladium.
- 1993**
4/14 Boston Bruins defeat the Senators 4-2 at Ottawa Civic Centre. Ottawa ends its first season with a record of 10-70-4./Les Bruins de Boston battent les Sénateurs 4 à 2, au Centre municipal d'Ottawa. Ottawa met fin à sa première saison avec une fiche de 10-70-4.
- 4/15 Senators fire general manager Mel Bridgman./Les Sénateurs congédient le directeur général Mel Bridgman.
- 4/26 Senators sign centre Alexei Yashin, their top pick in the 1992 draft./Les Sénateurs mettent sous contrat Alexei Yashin, leur premier choix au repêchage de 1992.
- 5/12 Senators extend the contract of head coach Rick Bonwess for a further three years./Les Sénateurs prolongent de trois ans le contrat de l'entraîneur-chef Rick Bonwess.
- 6/26 Senators select Victoriaville Tigres centre Alexandre Daigle first overall in the 1993 NHL Entry Draft at Colisée de Québec./Les Sénateurs choisissent le centre des Tigres de Victoriaville Alexandre Daigle au tout premier rang du repêchage amateur 1993 de la LNH au Colisée de Québec.
- 8/17 Firestone sells his remaining shares to Rod Bryden and resigns as chairman and governor of the Ottawa Senators./Firestone vend ses dernières parts à Rod Bryden et démissionne de ses postes de président et de gouverneur des Sénateurs d'Ottawa.
- 1994**
5/12 Canadian Coast Guard decides Carp River on the Palladium site is not navigable, so the arena project does not need its approval before

- construction begins./La Garde côtière canadienne décide que la rivière Carp, sur le site du Palladium, n'est pas navigable, donc que le projet n'a pas besoin de son approbation avant le début de la construction.
- 6/28 Centre Radek Bank of the IHL's Las Vegas Thunder is the first selection, third overall, by the Ottawa Senators in the 1994 entry draft, held in Hartford, Conn./Le centre Radek Bank, du Thunder de Las Vegas de la LII, a été le premier choix, troisième au total, des Sénateurs au repêchage amateur de 1994, qui a eu lieu à Hartford, au Connecticut.
- 7/25 Excavation begins on 18,500-seat Palladium./Les travaux d'excavation commencent pour le Palladium de 18 500 sièges.
- 1995**
6/28 Senators select Detroit Junior Red Wings defenceman Bryan Berard first overall at the 1995 NHL draft, held in Edmonton./Les Sénateurs choisissent le défenseur Bryan Berard, des Red Wings juniors de Detroit, au tout premier rang lors du repêchage 1995 de la LNH, qui a eu lieu à Edmonton.
- 11/20 Senators release head coach Rick Bonwess and assistant coach Alain Vigneault./Les Sénateurs congédient l'entraîneur-chef Rick Bonwess et l'entraîneur-adjoint Alain Vigneault.
- 11/21 Senators name Dave Allison as their new head coach, replacing Rick Bonwess./Les Sénateurs nomment Dave Allison en tant que nouvel entraîneur-chef pour succéder à Rick Bonwess.
- 11/22 Senators name Pierre McGuire as an assistant coach, replacing Alain Vigneault./Les Sénateurs nomment Pierre McGuire en tant qu'entraîneur-adjoint pour succéder à Alain Vigneault, congédié.
- 12/11 Senators name Pierre Gauthier as their new general manager, replacing Randy Sexton./Les Sénateurs nomment Pierre Gauthier en tant que leur nouveau directeur général pour succéder à Randy Sexton.
- 12/30 Senators sign a four-year deal, to take effect in the 1996-97 season, with centre Alexei Yashin./Les Sénateurs signent une entente de quatre ans débutant lors de la saison 1996-1997 avec le centre Alexei Yashin.
- 1996**
1/17 The Palladium hosts its first NHL game as the Montreal Canadiens defeat the Senators 3-0./Première partie disputée au Palladium. Les Canadiens de Montréal l'emportent 3-0 sur les Sénateurs.
- 1/24 Gauthier fires head coach Dave Allison and his assistants Glenn (Chico) Resch and Pierre McGuire. Jacques Martin is hired as the third head coach in Senators history./Gauthier congédie l'entraîneur-chef Dave Allison et ses adjoints Glenn (Chico) Resch et Pierre McGuire. Jacques Martin est embauché à titre de troisième entraîneur-chef de l'histoire des Sénateurs. Le Palladium is renamed the Corel Centre./Le Palladium est rebaptisé Corel Centre.
- 2/27 Rod Bryden, chairman and governor of the Ottawa Senators, appoints Roy Makar as president and chief executive officer of the Senators./Rod Bryden, président et gouverneur des Sénateurs d'Ottawa, nomme Roy Makar comme président et chef de la direction des Sénateurs.
- 6/3 Daniel Alfredsson becomes the first Senators player to win a major NHL award, earning the Calder Memorial Trophy at the league's top rookie for the 1995-96 season./Daniel Alfredsson est devenu le premier joueur des Sénateurs à remporter une distinction importante de la LNH, en méritant le trophée Calder à titre de recrue par excellence de la saison 1995-1996.
- 6/22 Senators select Prince Albert Raiders defenceman Chris Phillips first overall in the 1996 entry draft at the Kiel Center in St. Louis./Les Sénateurs choisissent le défenseur Chris Phillips, des Raiders de Prince Albert, au tout premier rang du repêchage 1996, qui a eu lieu au Kiel Center de St. Louis.
- 1997**
4/12 The Senators defeat the Buffalo Sabres 1-0 at home and clinch a berth in the Stanley Cup playoffs for the first time in franchise history. Steve Duchesne nets the goal with 4:01 left in the final period and Ron Tugnutt records the shutout./Les Sénateurs l'emportent 1-0 sur les Sabres de Buffalo. La victoire donne aux Sénateurs une place en séries éliminatoires de la Coupe Stanley pour la première fois de l'histoire de la franchise. Steve Duchesne compte le but avec 4:01 à jouer dans le dernier engagement et Ron Tugnutt inscrit le blanchissage.
- 4/19 The Senators defeat the Sabres 3-1 at Marine Midland Arena in Buffalo. It's the first playoff win in franchise history./Les Sénateurs battent les Sabres par la marque de 3-1 à Marine Midland Arena de Buffalo. Il s'agit de la première victoire en séries éliminatoires de l'histoire de l'équipe.
- 6/21 With their first-round pick, the Senators make Slovak forward Marian Hossa the 12th overall selection of the 1997 NHL Entry Draft at the Civic Arena in Pittsburgh./Avec leur choix de première ronde, les Sénateurs font de l'attaquant slovaque Marian Hossa la 12^e sélection au total du Repêchage amateur de la LNH en 1997, qui a eu lieu au Civic Arena de Pittsburgh.

- 12/5 For the first time, Senators unveil their third jersey./Pour la première fois, les Sénateurs dévoilent leur troisième chandail.
- 1998**
4/19 The Senators defeat the Sabres 2-1 in Buffalo. The victory brings the Senators' season point total to 83, establishing a club record for most points in one season for the franchise./Les Sénateurs l'emportent 2-1 sur les Sabres à Buffalo. La victoire porte le nombre total de points de la saison à 83 pour les Sénateurs, établissant un record d'équipe pour le plus grand nombre de points en une saison pour la franchise.
- 5/2 Igor Kravchuk's empty-net goal seals a 3-1 victory over the New Jersey Devils at the Corel Centre, allowing the eighth-seeded Senators to eliminate the Eastern Conference's No. 1 seed in six games. It is Ottawa's first playoff series triumph in modern franchise history./Le but dans un filet désert d'Igor Kravchuk procure une victoire de 3-1 sur les Devils du New Jersey au Corel Centre, permettant aux Sénateurs (huitième rang) d'éliminer la première équipe de l'Association de l'Est en six matchs. Il s'agit du premier triomphe d'Ottawa en séries éliminatoires de l'histoire moderne de la franchise.
- 6/27 The Senators select Shawinigan Cataractes goaltender Mathieu Chouinard with their first-round pick (15th overall) at the 1998 NHL Entry Draft at Marine Midland Arena in Buffalo./Les Sénateurs sélectionnent le gardien Mathieu Chouinard, des Cataractes de Shawinigan, avec leur choix de première ronde (15^e au total) au Repêchage amateur de la LNH en 1998, qui a eu lieu au Marine Midland Arena de Buffalo.
- 6/30 Senators announce the appointment of Rick Dudley as the club's fourth general manager. He replaces the departed Pierre Gauthier./Les Sénateurs annoncent l'embauche de Rick Dudley comme quatrième directeur général de l'équipe. Il succède à Pierre Gauthier qui a quitté.
- 1999**
4/15 Before a capacity crowd at the Corel Centre, the Senators and New York Rangers play a 2-2 tie. It is the final regular-season game in Canada for the Rangers' Wayne Gretzky, the NHL's all-time leading scorer. Gretzky is named the game's only star./Devant une salle comble au Corel Centre, les Sénateurs ont fait match-nul 2-2 contre les Rangers de New York. Il s'agissait du dernier match de saison régulière au Canada pour Wayne Gretzky, des Rangers, le meilleur marqueur de tous les temps dans la LNH. Gretzky fut choisi la seule étoile du match.
- 4/17 As the 1998-99 season concludes, the Senators crack the 40-win (44) and 100-point (103) plateaus for the first time in also claiming the modern franchise's first Northeast Division title./À la conclusion de la saison 1998-1999, les Sénateurs ont atteint les plateaux des 40 victoires (44) et des 100 points (103) pour la première fois, en plus d'avoir décroché un premier titre de la section Nord-Est de l'histoire moderne de la franchise.
- 6/8 Senators announce the appointment of Marshall Johnston as the club's fifth general manager. He replaces Rick Dudley./Les Sénateurs annoncent la nomination de Marshall Johnston comme cinquième directeur général du Club. Ce dernier remplace Rick Dudley.
- 6/25 The Senators take Czech winger Martin Havlat with their first-round selection (26th overall) in the 1999 NHL Entry Draft at the Fleet Center in Boston./Les Sénateurs choisissent l'ailier tchèque Martin Havlat avec leur sélection de première ronde (26^e au total) au Repêchage amateur de la LNH en 1999, qui a eu lieu au Fleet Center de Boston.
- 6/26 Ottawa head coach Jacques Martin receives the Jack Adams Trophy as NHL coach of the year in Toronto at the NHL Awards. Also nominated for league honours are Alexei Yashin (Hart Trophy), Magnus Arvedson (Selke Trophy) and Marian Hossa (Calder Trophy)/Jacques Martin, entraîneur-chef des Sénateurs, reçoit le prix Jack Adams, décerné à l'entraîneur de l'année dans la LNH, lors de la remise des prix de la LNH à Toronto. Également en nomination pour des trophées de la ligue, notons Alexei Yashin (Hart), Magnus Arvedson (Selke) et Marian Hossa (Calder).
- 6/29 Senators receive Rob Zamuner, a second-round pick in either 2000, 2001 or 2002, cash and the right to host three exhibition games at a location of their choice as compensation from Tampa Bay for allowing the Bolts to hire former general manager Rick Dudley. The Lightning receive forward Andreas Johansson./Les Sénateurs obtiennent Rob Zamuner de Tampa Bay, un choix de deuxième ronde en 2000, en 2001 ou en 2002, une somme en argent comptant et le droit de présenter trois matchs hors concours à l'endroit de leur choix à titre compensatoire pour permettre au Lightning d'embaucher l'ancien directeur général Rick Dudley. Le Lightning obtient l'attaquant Andreas Johansson.
- 8/18 Senators promote André Savard to the position of assistant coach, Trevor Timmins to director of hockey operations and Jarmo Kekalainen to the position of director of player personnel./André Savard est promu au poste d'entraîneur-adjoint, Trevor Timmins au poste de directeur des opérations hockey et Jarmo Kekalainen au poste de directeur du personnel des joueurs.

8/25 The Senators announce the club's popular third jersey will permanently become the team's road jersey, effective for the start of 1999-2000 pre-season./Les Sénateurs annoncent que le populaire troisième chandail de l'équipe deviendra le chandail permanent des parties à l'extérieur, à compter du début de la saison 1999-2000.

11/9 Ottawa general manager Marshall Johnston announces that Alexei Yashin has been suspended by the club for the balance of the season, including the playoffs./Le directeur général des Sénateurs, Marshall Johnston, annonce qu'Alexei Yashin est suspendu par l'équipe pour le restant de la saison, incluant les séries.

2000

1/31 Following an unsuccessful attempt to achieve tax fairness at all levels of government, the Senators launch the Our Team, Our Community campaign to solidify the club's viability through increased new season tickets, season-ticket renewal commitment and additional corporate support./À la suite de tentatives infructueuses d'obtenir des ajustements de taxes plus justes à tous les niveaux de gouvernement, les Sénateurs ont lancé la campagne Notre équipe, notre collectivité pour solidifier la viabilité de l'équipe grâce à un nombre accru de nouveaux billets de saison, d'engagements de renouvellement d'abonnements de saison et de soutien corporatif supplémentaire.

2/18 Ottawa Senators majority owner and governor Rod Bryden announces that the Our Team, Our Community campaign is a resounding success. Bolstered by Ottawa hockey fans and the city's business community, the drive sees close to 90 per cent of current season-ticket holders commit to renew for the upcoming season and sells 1,544 full season-ticket equivalents. The 18-day campaign also saw the club's corporate partners agree to a 10 per cent increase in the cost of their contracts for both their suites and marketing agreements./Le propriétaire majoritaire et gouverneur des Sénateurs d'Ottawa Rod Bryden annonce que la campagne Notre équipe, notre collectivité a connu un succès retentissant. Soutenue par les amateurs de hockey d'Ottawa et par le monde des affaires de la ville, la campagne a vu près de 90 % des détenteurs actuels de billets de saison s'engager à renouveler leur abonnement pour la saison suivante et la vente de l'équivalent de 1544 billets de saison complets. La campagne, qui a duré 18 jours, a aussi vu les partenaires corporatifs de l'équipe accepter une augmentation de 10 % du coût de leur contrat pour leur loge et leur entente de commercialisation.

6/24 The Senators select CSKA Moscow defenceman Anton Volchenkov with their first-round pick (21st overall) at the 2000 NHL Entry Draft at the Pengrowth Saddledome in Calgary./Les Sénateurs sélectionnent le défenseur Anton Volchenkov, du CSKA Moscou, avec leur choix de première ronde (21^e au total) au Repêchage amateur de la LNH en 2000, qui a eu lieu au Pengrowth Saddledome de Calgary.

6/28 Independent arbitrator Lawrence Holden rules in favour of the NHL, stating that Alexei Yashin owes the Ottawa Senators one more year under the terms of his contract./L'arbitre indépendant Lawrence Holden décide en faveur de la LNH, déclarant qu'Alexei Yashin doit aux Sénateurs d'Ottawa la dernière année de son contrat.

7/11 The Senators announce they will be "Back In Black" for the 2000 season, with the return of an updated version of their original black jersey. The new alternate jersey will be worn on selected dates during the 2000-01 season./Les Sénateurs annoncent qu'ils seront « de nouveau en noir » pour la saison 2000, avec le retour d'une version renouvelée de leur chandail noir original. Le nouveau chandail de remplacement sera porté lors de certaines dates au cours de la saison 2000-2001.

8/1 The Senators name Roger Neilson as assistant coach./Les Sénateurs nomment Roger Neilson entraîneur adjoint.

9/9 Alexei Yashin announces he will return to the Senators lineup for the 2000-01 season following his year-long contractual holdout./Alexei Yashin annonce qu'il reviendra dans la formation des Sénateurs pour la saison 2000-2001, après sa grève d'un an à cause d'une dispute contractuelle.

10/18 The Senators re-sign head coach Jacques Martin to a multi-year deal./Les Sénateurs accordent à l'entraîneur-chef Jacques Martin un contrat de plusieurs saisons.

10/27 With a 6-0 blanking of the Lightning in Tampa, Fla., the Senators establish a new team record for fastest start in a regular season (6-0-3)/Avec un blanchissage de 6-0 sur le Lightning à Tampa, les Sénateurs ont établi un nouveau record d'équipe pour le meilleur départ en saison régulière (6-0-3).

2001

1/4 Radek Bonk ties a Senators single-game record by recording six points (3-3) during an 8-3 win over the Tampa Bay Lightning at home. Marian Hossa also sets a new franchise record by registering five assists in the contest./Radek Bonk égale un record des Sénateurs pour une seule partie en obtenant six points (3-3) dans une victoire de 8-3 contre le Lightning

de Tampa Bay. Marian Hossa établit aussi un nouveau record d'équipe en obtenant cinq passes dans la partie.

1/16 The Corel Centre celebrates its fifth anniversary during the Senators' 7-6 overtime loss to the Los Angeles Kings./Le Centre Corel fête son cinquième anniversaire lors d'une défaite en prolongation de 7-6 des Sénateurs contre les Kings de Los Angeles.

3/14 Jacques Martin records his 200th win as Senators head coach after the Senators defeat Atlanta 8-1 at home./Jacques Martin obtient sa 200^e victoire en tant qu'entraîneur-chef des Sénateurs, dans un gain d'Ottawa 8-1 à domicile contre Atlanta.

4/8 With 48 wins and 109 points, the Senators establish new franchise records in those categories during the 2000-01 season. They also claim the Northeast Division crown for a second time. Included in the victory total were a team-record 26 wins at the Corel Centre./Avec 48 victoires et 109 points, les Sénateurs ont établi de nouveaux records de franchise dans ces catégories pendant la saison 2000-2001. Ils ont aussi remporté le titre de la section Nord-Est pour la deuxième fois. Dans le nombre total de victoires, on retrouve 26 gains au Centre Corel, un record d'équipe.

6/22 The Senators name Don Jackson as an assistant coach, joining head coach Jacques Martin and assistants Perry Pearn, Roger Neilson and Randy Lee./Les Sénateurs nomment Don Jackson à titre d'entraîneur-adjoint. Il se joint à l'entraîneur-chef Jacques Martin et aux adjoints Perry Pearn, Roger Neilson et Randy Lee.

6/23 The Senators trade Alexei Yashin to the New York Islanders for the Islanders' first-round pick (second overall, Jason Spezza) in the 2001 NHL Entry Draft, defenceman Zdeno Chára and right wing Bill Muckalt./Les Sénateurs échangent Alexei Yashin aux Islanders de New York en retour du premier choix des Islanders (2^e au total, Jason Spezza) au Repêchage amateur de la LNH en 2001, du défenseur Zdeno Chára et de l'ailier droit Bill Muckalt.

10/3 The Senators open the 2001-02 season, their 10th season in the NHL, with a 5-4 win over the Toronto Maple Leafs at the Air Canada Centre./Les Sénateurs entreprennent la saison 2001-2002, leur 10^e dans la LNH, avec une victoire de 5-4 contre les Maple Leafs de Toronto au Air Canada Centre.

2002

4/8 The Senators appoint assistant coach Roger Neilson as head coach for the club's final two games of the season (April 11 and 13), allowing Neilson to become the ninth to reach the 1,000-game plateau as an NHL head coach./Les Sénateurs désignent l'entraîneur adjoint Roger Neilson entraîneur-chef pour les deux dernières parties de la saison de l'équipe (11 et 13 avril), permettant à Neilson de devenir le neuvième à atteindre le plateau des 1 000 parties comme entraîneur-chef dans la LNH.

4/26 The Senators defeat the Philadelphia Flyers 2-1 in overtime at First Union Center to take the best-of-seven quarter-final series 4-1. The series win was Ottawa's second in franchise history, with goaltender Patrick Lalime recording three straight shutouts against the Flyers./Les Sénateurs battent les Flyers de Philadelphie 2-1 en prolongation au First Union Center pour remporter la série quart de finale 4-1. Cette série gagnante a inscrit trois blanchissages consécutifs contre les Flyers.

5/17 Senators majority owner Rod Bryden announces president and CEO Roy Mlakar has signed a five-year agreement and extended head coach Jacques Martin's contract through to the 2003-04 season. Bryden also announces Marshall Johnston's decision to step down as general manager at the end of his contract (6/30/02)/Le propriétaire majoritaire des Sénateurs Rod Bryden annonce que le président et chef de la direction Roy Mlakar a signé une entente de cinq ans et que le contrat de l'entraîneur-chef Jacques Martin a été prolongé jusqu'à la fin de la saison 2003-2004. Bryden annonce aussi la décision de Marshall Johnston de laisser son poste de directeur général à la fin de son contrat (6/30/02).

5/22 The Senators sell the rights of their dormant AHL franchise to a Binghamton, New York-based ownership group and, subsequently, sign of a five-year affiliation agreement./Les Sénateurs vendent les droits de leur franchise inactive de la LAH à un groupe de propriétaires de Binghamton (New York), et par la suite signent une entente d'affiliation de cinq ans.

6/12 The Senators introduce John Muckler as their sixth general manager in club history. Muckler assumed his role on July 1 and replaced Marshall Johnston, who decided not to continue with the organization following the expiration of his contract./Les Sénateurs présentent John Muckler comme le sixième directeur général de l'histoire de l'équipe. Muckler est entré en fonction le 1^{er} juillet et a remplacé Marshall Johnston qui a décidé de ne pas continuer dans ses fonctions au sein de l'organisation à la fin de son contrat.

6/22 With their first-round pick of the 2002 NHL Entry Draft at Air Canada Centre in Toronto, the Senators select Czech forward Jakub Klepis. 16th overall./ Avec leur choix de première ronde au Repêchage amateur de la LNH

en 2002, qui a eu lieu au Air Canada Centre de Toronto, les Sénateurs sélectionnent l'attaquant tchèque Jakub Klepis au 16^e rang au total.

7/23 The Senators name John Paddock as head coach of the Binghamton Senators of the American Hockey League./Les Sénateurs nomment John Paddock à titre d'entraîneur-chef des Senators de Binghamton, de la Ligue américaine de hockey.

7/31 The Senators hire Anders Hedberg as director of player personnel./Les Sénateurs embauchent Anders Hedberg comme nouveau directeur du personnel des joueurs de l'équipe.

11/4 Senators assistant coach Roger Neilson is inducted into the Hockey Hall of Fame in the Builders category./L'entraîneur adjoint des Sénateurs Roger Neilson est intronisé au Temple de la renommée du hockey dans la catégorie des bâtisseurs.

2003

1/9 The Senators obtain court-sanctioned protection through the Company's Creditors Arrangement Act (CCA), subsequently securing financing for operations while implementing a process to sell the franchise. PricewaterhouseCoopers Canada is named as the court-appointed monitor through the sale process./Les Sénateurs obtiennent une protection de la Cour en fonction de la Loi sur les arrangements avec les créanciers de l'entreprise (LACE), assurant par la suite le financement pour les opérations tout en organisant le processus de la vente de la franchise. PricewaterhouseCoopers Canada est nommée superviseur par la Cour pendant tout le processus de la vente.

1/14 Senators majority owner Rod Bryden and a private co-investor submit a bid to purchase the team and the building through the sale of Limited Partnership Units./Le propriétaire majoritaire des Sénateurs Rod Bryden et un co-investisseur privé déposent une offre d'achat pour l'équipe et l'édifice par le biais de la vente d'Unités de partenariat limité.

1/17 Senators assistant coach Roger Neilson is appointed to the Order of Canada, the country's highest honour for lifetime achievement./L'entraîneur adjoint des Sénateurs Roger Neilson reçoit l'Ordre du Canada, la plus haute distinction au pays pour l'œuvre de sa vie.

2/10 PricewaterhouseCoopers receives acceptance of Rod Bryden and his co-investor's offer by the club's senior lenders. The conditional sale requires final court approval and for a separate sale of the arena to be completed first./PricewaterhouseCoopers reçoit l'accord sur l'offre de Rod Bryden et de son co-investisseur des principaux créanciers de l'équipe. La vente conditionnelle nécessite l'approbation finale de la Cour et que la vente séparée de l'amphithéâtre soit d'abord complétée.

2/27 Rod Bryden's bid to re-purchase the Senators falls through after his unnamed co-investor withdraws. Bryden announces he will not offer another bid on the club, while PricewaterhouseCoopers announces it will once again seek offers for the franchise and the arena./L'offre de rachat des Sénateurs de Rod Bryden tombe à l'eau quand son co-investisseur anonyme se retire. Bryden annonce qu'il n'effectuera pas une autre offre pour l'équipe, tandis que PricewaterhouseCoopers annonce la recherche de nouvelles offres d'achat pour la concession et l'amphithéâtre.

4/6 With a 52-21-8-1 record and 113 points — both all-time team highs — the Senators become the first Canadian team since the 1988-89 Calgary Flames to capture the Presidents' Trophy as the NHL's regular-season champs, Marian Hossa finishes the season with 45 goals, setting a new team record./ Avec une fiche de 52-21-8-1 et 113 points (deux sommets d'équipe), les Sénateurs sont devenus la première équipe canadienne depuis les Flames de Calgary de 1988-1989 à remporter le trophée du Président à titre de champions de la saison régulière dans la LNH, Marian Hossa termine la saison avec 45 buts, établissant un nouveau record d'équipe.

5/5 With a 5-1 victory over the Flyers in Philadelphia, the Senators advance to the Eastern Conference final for the first time in modern franchise history, where they will fall to the New Jersey Devils in seven games./Grâce à une victoire de 5-1 sur les Flyers à Philadelphie, les Sénateurs accèdent à la finale de l'Association de l'Est pour la première fois de l'histoire moderne de la franchise, avant de s'incliner devant les Devils du New Jersey en sept matchs.

5/9 Capital Sports & Entertainment Inc., owned by Eugene Melnyk, receives court approval to purchase the Ottawa Senators Hockey Club. The sale is subject to approval by the NHL Board of Governors and Capital Sports retains the right to withdraw from the transaction if it is not successful in purchasing the arena./Capital Sports & Entertainment Inc., propriété d'Eugene Melnyk, reçoit l'approbation de la Cour pour acquérir le Club de hockey Les Sénateurs d'Ottawa. La vente est soumise à l'approbation par le bureau des gouverneurs de la LNH et Capital Sports se garde le droit de se retirer de la transaction si elle ne parvient pas à acquérir l'amphithéâtre.

6/9 Capital Sports Properties, owned by Eugene Melnyk, announces it has reached an agreement to purchase substantially all of the assets of Palladium Corporation including the arena./Capital Sports Properties, propriété d'Eugene Melnyk, annonce la conclusion d'une entente pour

acheter substantiellement tous les actifs de Palladium Corporation, incluant l'amphithéâtre.

6/17 The NHL Board of Governors unanimously approves the purchase of the Ottawa Senators and Scotiabank Place by Eugene Melnyk./Le bureau des gouverneurs de la LNH approuve l'achat des Sénateurs d'Ottawa et de la Place Banque Scotia par Eugene Melnyk.

6/21 Senators assistant coach Roger Neilson dies at the age of 69 after a long-term battle with two forms of cancer./L'entraîneur adjoint des Sénateurs Roger Neilson succombe à l'âge de 69 ans des suites d'une longue lutte contre deux formes de cancer.

6/21 In the first round of the 2003 NHL Entry Draft at the Gaylord Entertainment Center in Nashville, the Senators make Boston College forward Patrick Eaves the 29th overall selection./En première ronde du Repêchage amateur de la LNH en 2003 au Gaylord Entertainment Center de Nashville, les Sénateurs ont fait de l'attaquant Patrick Eaves, de Boston College, la 29^e sélection au total.

8/26 Ownership of the Ottawa Senators Hockey Club and Scotiabank Place is officially transferred to Eugene Melnyk./La propriété du Club de hockey Les Sénateurs d'Ottawa et de la Place Banque Scotia est officiellement transférée à Eugene Melnyk.

2004

1/26 The Senators re-sign head coach Jacques Martin to a multi-year deal./Les Sénateurs accordent à l'entraîneur-chef Jacques Martin un contrat de plusieurs saisons.

3/5 At the Wachovia Center in Philadelphia, the Senators and Flyers combine for 419 penalty minutes in a brawl-filled affair, establishing a new NHL record for total PIMs in a game./Au Wachovia Center de Philadelphie, les Sénateurs et les Flyers se sont vus décerner au total 419 minutes de pénalité dans un duel rempli de bagarres, établissant un nouveau record de la LNH pour le nombre total de minutes de pénalité dans un match.

4/22 General manager John Muckler fires head coach Jacques Martin and his assistants Don Jackson and Phil Myre./Le directeur général John Muckler congédie l'entraîneur-chef Jacques Martin et ses adjoints Don Jackson et Phil Myre.

6/8 Bryan Murray is hired as the fifth head coach in Senators history./Bryan Murray est embauché comme cinquième entraîneur-chef de l'histoire des Sénateurs.

6/26 Slovak defenceman Andrej Meszaros is the Senators' first-round selection (23rd overall) at the 2004 NHL Entry Draft at the RBC Center in Raleigh, N.C./Le défenseur slovaque Andrej Meszaros est le choix de première ronde des Sénateurs (23^e au total) au Repêchage amateur de la LNH en 2004, qui a eu lieu au RBC Center de Raleigh, en Caroline du Nord.

6/25 The Senators promote director of legal relations Peter Chiarelli to the position of assistant general manager./Les Sénateurs ont promu le directeur des relations juridiques Peter Chiarelli au poste de directeur général adjoint.

7/9 The Senators name John Paddock as assistant coach./Les Sénateurs nomment John Paddock au poste d'entraîneur adjoint.

8/30 The Senators name Greg Carvel as assistant coach./Les Sénateurs nomment Greg Carvel au poste d'entraîneur adjoint.

12/12 The Ottawa Community Ice Partners (OCIP), in partnership with the City of Ottawa, announce the official opening of the Bell Sensplex, the city's newest state-of-the-art recreation facility. As Ottawa's first public-private partnership, the Kanata facility features four ice-rink surfaces (one international), a first for the city of Ottawa, and an indoor field./L'organisme Partenaires de la collectivité sur glace d'Ottawa (PCGO), en partenariat avec la Ville d'Ottawa, a annoncé l'ouverture officielle du Bell Sensplex, le nouvel établissement récréatif dernier cri de la municipalité. En tant que premier partenariat public-privé d'Ottawa, l'établissement de Kanata abrite quatre patinoires (dont une de dimension internationale), une première pour la Ville d'Ottawa, ainsi qu'un terrain intérieur.

2005

6/29 The Senators renew general manager John Muckler's contract for another three seasons./Les Sénateurs ont renouvelé le contrat du directeur général John Muckler pour trois autres saisons.

7/30 The Ottawa Senators and Westin Hotel play host to the 2005 NHL Entry Draft. The Senators select defenceman Brian Lee with the ninth overall pick./Les Sénateurs d'Ottawa présentent le repêchage de la LNH 2005 à l'hôtel Westin. Les Sénateurs ont choisi le défenseur Brian Lee au neuvième rang au total.

2006

1/19 The Corel Centre is renamed Scotiabank Place./Le Centre Corel est rebaptisé Place Banque Scotia.

4/18 Dany Heatley becomes first Senator to record 50 goals in a season. Heatley (50 goals and 53 assists) and Daniel Alfredsson (43 goals and 60 assists)

become first Senators to record more than 100 points in a season./Dany Heatley devient le premier joueur des Sénateurs à compter 50 buts dans une saison. Heatley (50 buts et 53 mentions d'aide) et Daniel Alfredsson (43 buts et 60 mentions d'aide) sont devenus les deux premiers joueurs des Sénateurs à récolter plus de 100 points en une saison.

5/3 Hockey Canada, in partnership with the Canadian Hockey League, announces that Ottawa will host the 2009 IIHF World Junior Hockey Championship. Scotiabank Place and the Civic Centre will play host to 31 games from Dec. 26, 2008, to Jan. 5, 2009, as Ottawa becomes the eighth Canadian city to host the tournament (Montreal – 1978, Hamilton – 1986, Saskatoon – 1991, Red Deer – 1995, Winnipeg – 1999, Halifax – 2003 and Vancouver – 2006)/Hockey Canada, en partenariat avec la Ligue canadienne de hockey, a annoncé que la ville d'Ottawa sera l'hôte du Championnat mondial de hockey junior 2009 de l'IIHF. 31 parties seront disputées à la Place Banque Scotia et au Centre municipal, du 26 déc. 2008 au 5 janv. 2009. Ottawa devient la huitième ville au Canada à présenter le tournoi (Montréal – 1978, Hamilton – 1986, Saskatoon – 1991, Red Deer – 1995, Winnipeg – 1999, Halifax – 2003, et Vancouver – 2006).

5/15 Roger's House officially opens its doors, becoming Ontario's first pediatric respite and palliative care home dedicated to enhancing the comfort and quality of life of children and families in a time of need./La Maison de Roger, premier centre de repos et de soins pédiatriques palliatifs en Ontario voué à l'amélioration du confort et de la qualité de la vie en des moments difficiles, a officiellement ouvert ses portes.

5/26 Senators assistant general manager Peter Chiarelli leaves the club to become the Boston Bruins' general manager./Le directeur général adjoint Peter Chiarelli quitte le club pour occuper le poste de directeur général des Bruins de Boston.

6/24 The Senators select Sudbury Wolves forward Nick Foligno with their first-round pick (28th overall) in the 2006 NHL Entry Draft at General Motors Place in Vancouver./Les Sénateurs sélectionnent l'attaquant Nick Foligno, des Wolves de Sudbury, avec leur choix de première ronde (28^e au total) au Repêchage amateur de la LNH en 2006, qui a eu lieu au General Motors Place de Vancouver.

9/25 The Senators face the Montreal Canadiens in the first Kraft Hockeyville game. Salmon River, N.S., edged out more than 450 entries to win the contest, but the game was played in Truro, N.S./Les Sénateurs ont affronté les Canadiens de Montréal lors du premier match Hockeyville de Kraft. La localité de Salmon River (N.-É.) a remporté la palme sur plus de 450 participants pour remporter le concours, mais le match a été disputé à Truro (N.-É.).

9/28 Anders Hedberg is named to the newly appointed position of North American/European hockey co-ordinator. Shaun Van Allen joins the hockey department as director of player evaluation./Anders Hedberg a été nommé pour occuper le nouveau poste de coordonnateur du hockey nord-américain et européen. Shaun Van Allen se joint au département hockey des Sénateurs à titre de directeur de l'évaluation des joueurs.

12/12 The Senators broadcast their first pay-per-view game on SensTV when the club travelled to Detroit to play the Red Wings. The club would have four other pay-per-view games during the season./Première diffusion d'un match des Sénateurs à la Télé à la carte sur Sens TV alors que le club a affronté les Red Wings à Detroit. Quatre autres rencontres des Sénateurs ont été présentées à la Télé à la carte pendant la saison.

12/29 The Senators record their highest regular-season game attendance when 20,214 see the team face the New York Rangers at Scotiabank Place./Les Sénateurs ont enregistré leur plus forte assistance pour un match de saison régulière avec 20 214 spectateurs contre les Rangers de New York, à la Place Banque Scotia

2007

4/8 With 50 goals and 55 assists, Dany Heatley records 105 points to set a new modern franchise season scoring record./Avec 50 buts et 55 aides, Dany Heatley a inscrit 105 points pour établir un nouveau record de franchise pour une saison.

5/19 The Senators win their first Eastern Conference title and Prince of Wales Trophy by defeating the Buffalo Sabres four games to one. Captain Daniel Alfredsson scores the series-deciding goal in overtime./Les Sénateurs ont remporté leur premier championnat de l'Association de l'Est, le trophée Prince-de-Galles, en éliminant les Sabres de Buffalo en cinq parties. Le capitaine Daniel Alfredsson a inscrit le but décisif de la série en prolongation.

6/6 The Senators lose in their first appearance in the Stanley Cup final in modern history to the Anaheim Ducks, four games to one. With 22 points each, Daniel Alfredsson, Jason Spezza and Dany Heatley shares the playoff scoring lead, with Alfredsson also topping all goal scorers with 14./Les Sénateurs se sont inclinés à leur première participation en finale de la Coupe Stanley de leur histoire moderne, en cinq parties devant les Ducks d'Anaheim. Avec une récolte de 22 points chacun, Daniel Alfredsson,

Jason Spezza et Dany Heatley se partagent la tête des marqueurs des séries éliminatoires, alors qu'Alfredsson a terminé en tête des buteurs avec 14.

6/18 The Senators elevate Bryan Murray from head coach to general manager after relieving John Muckler of his duties./Les Sénateurs ont promu Bryan Murray au poste de directeur général après avoir relévé John Muckler de ses fonctions.

6/23 University of Minnesota centre Jim O'Brien is the Senators' first-round pick (29th overall) at the 2007 NHL Entry Draft, held at Nationwide Arena in Columbus, Ohio./Le centre Jim O'Brien, de l'Université du Minnesota, est le choix de première ronde des Sénateurs (29^e au total) au Repêchage amateur de la LNH en 2007, qui a eu lieu au Nationwide Arena de Columbus, en Ohio.

7/5 Tim Murray is hired as assistant general manager and Brent Flahr as director of hockey operations./Tim Murray est embauché à titre d'adjoint au directeur général et Brent Flahr devient le directeur des opérations hockey.

7/6 John Paddock is hired as the sixth head coach in Senators history./John Paddock est embauché comme sixième entraîneur-chef de l'histoire des Sénateurs.

7/19 The Senators name Cory Clouston head coach of the Binghamton Senators. Clouston replaces Dave Cameron, who returned to the Mississauga St. Michael's Majors of the Ontario Hockey League./Les Sénateurs ont nommé Cory Clouston à titre d'entraîneur-chef des Senators de Binghamton. Clouston remplace Dave Cameron, qui est retourné chez les Majors de Mississauga St. Michael's, de la Ligue de hockey de l'Ontario.

8/22 The Senators unveil their new logo as well as home and away uniforms./Les Sénateurs dévoilent leur nouveau logo ainsi que leurs nouveaux uniformes portés à domicile et à l'étranger.

8/15 The Senators name Ron Low as assistant coach and Eli Wilson as goaltending coach./Les Sénateurs nomment Ron Low à titre d'entraîneur-adjoint et Eli Wilson à titre d'entraîneur des gardiens de but.

9/15 The Kinburn Sensesplex (now Cavanagh Sensesplex) officially opens its doors in the West Carleton Community Complex on Carp Rd., offering increased ice time availability for Ottawa Valley communities such as Pakenham, Almonte, Carleton Place and Arnprior./Le Kinburn Sensesplex (maintenant le Cavanagh Sensesplex) ouvre ses portes au complexe communautaire de West Carleton du chemin Carp, offrant encore plus de temps de glace pour les communautés de la vallée de l'Outaouais, telles que Pakenham, Almonte, Carleton Place et Arnprior.

2008

1/24 With three goals and four assists, Daniel Alfredsson sets a team record with seven points as the Senators roll past the Lightning 8-4 in Tampa, Fla. Alfredsson also becomes the first Senators player to be voted to a starting position for the NHL All-Star Game, which is played in Atlanta./Avec trois buts et quatre mentions d'aide, Daniel Alfredsson a établi un record d'équipe avec sept points lorsque les Sénateurs ont vaincu le Lightning 8-4 à Tampa. Alfredsson est aussi devenu le premier joueur des Sénateurs à être choisi sur l'alignement partant par un scrutin en vue du Match des étoiles de la LNH, qui a été présenté à Atlanta.

4/5 The Senators finish the season with 38 home sellouts in 41 games, setting a franchise record for attendance./Les Sénateurs ont terminé la saison avec 38 salles comblées à domicile en 41 matchs, établissant un record de franchise au chapitre de l'assistance.

2/17 Eugene Melnyk extends the contract of president, chief executive officer and alternate governor Roy Mlakar through the end of the 2008-09 season./Eugene Melnyk accorde une prolongation de contrat, qui viendra à échéance à la fin de la saison 2008-2009, au président, chef de la direction et gouverneur suppléant, Roy Mlakar.

2/27 General manager Bryan Murray relieves head coach John Paddock of his duties, as well as assistant coach Ron Low. Murray returned behind the bench as head coach to end the season./Le directeur général, Bryan Murray, relève l'entraîneur-chef John Paddock ainsi que l'entraîneur-adjoint Ron Low de leurs fonctions. Murray revient derrière le banc à titre d'entraîneur-chef pour terminer la saison.

6/13 General manager Bryan Murray announces the hiring of Craig Hartsburg as the club's head coach./Le directeur général, Bryan Murray, annonce l'embauche de Craig Hartsburg au poste d'entraîneur-chef de l'équipe.

6/20-21 The Senators play host to the 2008 NHL Entry Draft. Swedish defenceman Erik Karlsson is Ottawa's top pick, with the 15th selection of the first round./Les Sénateurs sont les hôtes du Repêchage amateur de la LNH en 2008. Le défenseur suédois Erik Karlsson est le premier choix d'Ottawa, avec la 15^e sélection de la première ronde.

7/11 The Senators name Curtis Hunt assistant coach./Les Sénateurs nomment Curtis Hunt à titre d'entraîneur-adjoint.

9/5 Pierre Dorion is named Senators chief amateur scout. The Senators also hire scouts Jim Clark and Greg Royce. Lewis Mongelluzzo re-signs with the club and is named National Collegiate Athletic Association (NCAA) recruiting co-ordinator, while amateur scouts George Fairger and Bob Lowes have moved from part-time to full-time scouting positions./Pierre Dorion est nommé à titre de dépisteur amateur en chef des Sénateurs. Les Sénateurs ont aussi embauchés les dépisteurs Jim Clark et Greg Royce. Lewis Mongelluzzo a signé à nouveau avec le club à titre de coordonnateur du recrutement auprès de la National Collegiate Athletic Association (NCAA), tandis que les dépisteurs amateurs George Fairger et Bob Lowes sont passés du statut de dépisteur à temps partiel à celui à temps complet.

10/2 The Senators travel to Sweden to wrap up their training camp with a pre-season game in Göteborg, home town of Senators captain Daniel Alfredsson, against the Frolunda Indians of the Swedish Elite League, whose roster includes Ottawa draft pick Erik Karlsson. Ottawa beats Frolunda 4-1./Les Sénateurs se sont envolés pour la Suède pour terminer leur camp d'entraînement avec un match préparatoire à Göteborg, ville natale du capitaine des Sénateurs Daniel Alfredsson, contre les Vikings de Frolunda de la Ligue élite suédoise, qui comptait dans leurs rangs le choix au repêchage des Sénateurs, Erik Karlsson. Ottawa a vaincu Frolunda 4-1.

10/4-5 The Senators open the regular season for the first time in Europe. They face the Pittsburgh Penguins in Stockholm on Oct. 4 and 5. Ottawa dropped the first game 4-3 in overtime, but won 3-1 in the second meeting./Les Sénateurs ont entamé la saison régulière pour la première fois en Europe. Ils ont affronté les Penguins de Pittsburgh à Stockholm, les 4 et 5 octobre. Ottawa s'est incliné au premier match 4-3 en prolongation, mais l'emporté 3-1 au deuxième affrontement.

12/26 The Senators and Scotiabank Place play host to the 2009 IIHF World Junior Championship from Dec. 26 to Jan. 5. Canada wins gold for the fifth year in a row and the tournament establishes a new record for total attendance./Les Sénateurs et la Place Banque Scotia sont les hôtes du Championnat mondial junior 2009 de l'IIHF, du 26 décembre au 5 janvier. Le Canada a remporté la médaille d'or pour une cinquième année consécutive et le tournoi a établi un nouveau record au chapitre de l'assistance totale.

2009

2/2 General manager Bryan Murray relieves head coach Craig Hartsburg of his duties. Murray names Cory Clouston, head coach of the Binghamton Senators, to replace Hartsburg until the end of the season./Le directeur général Bryan Murray relève l'entraîneur-chef Craig Hartsburg de ses fonctions. Murray nomme Cory Clouston, entraîneur-chef des Senators de Binghamton, pour succéder à Hartsburg jusqu'à la fin de la saison.

2/4 The Senators name Curtis Hunt head coach of the Binghamton Senators until the end of the AHL season./Les Sénateurs nomment Curtis Hunt à titre d'entraîneur-chef des Senators de Binghamton jusqu'à la fin de la saison de la LAH.

4/8 General manager Bryan Murray announces Cory Clouston is being retained as the Senators head coach for the next two seasons./Le directeur général annonce que Cory Clouston a été retenu pour devenir l'entraîneur-chef des Senators pour les deux prochaines saisons.

6/15 Senators Sports & Entertainment owner and chairman Eugene Melnyk announces the creation of an executive leadership team. Cyril Leeder is named president of the club and Senators Sports & Entertainment. Erin Crowe will serve as executive vice-president and chief financial officer and Bryan Murray, continuing as the Senators general manager, will now add executive vice-president duties to his mandate./Le propriétaire et président du conseil de Senators Sports & Divertissement, Eugene Melnyk, a annoncé la création d'une équipe de haute direction. Cyril Leeder accède au poste de président du club et de Senators Sports & Divertissement. Erin Crowe agira à titre de vice-présidente administrative et chef de la direction financière et Bryan Murray continuera d'agir comme directeur général des Sénateurs en plus d'ajouter les fonctions de vice-président administratif.

6/26 In the first round of the 2009 NHL Entry Draft at the Bell Centre in Montreal, the Senators select Spokane Chiefs defenceman Jared Cowen with the ninth overall pick./Au premier tour du Repêchage amateur de la LNH en 2009 au Centre Bell de Montréal, les Sénateurs ont sélectionné le défenseur Jared Cowen, des Chiefs de Spokane, avec le neuvième choix au total.

6/30 President and chief executive officer Roy Mlakar leaves his post at the end of his contract./Le président et chef de la direction Roy Mlakar quitte son poste à la fin de son contrat.

7/17 The Senators announce that Don Nachbaur will serve as head coach of its American Hockey League affiliate, the Binghamton Senators./Les Sénateurs nomment Don Nachbaur à titre d'entraîneur-chef de leur filiale de la Ligue américaine de hockey, les Senators de Binghamton.

8/26 Bryan Murray announces the promotion of Pierre Dorion to director of player personnel and Randy Lee to director of hockey administration and player development./Bryan Murray annonce la promotion de Pierre Dorion au poste de directeur du personnel des joueurs et de Randy Lee au poste de directeur de l'administration hockey et du développement des joueurs.

2010

1/13 Bryan Murray relieves goaltending coach Eli Wilson of his duties./Bryan Murray relève Eli Wilson de ses fonctions d'entraîneur des gardiens de but. With a 3-1 home-ice victory over the Vancouver Canucks, the Senators extend their winning streak to 11 games, setting a franchise record./Grâce à une victoire de 3-1 à domicile contre les Canucks de Vancouver, les Sénateurs prolongent leur séquence victorieuse à 11 matchs, établissant un record de franchise.

2/12 Eugene Melnyk announces a one-year extension to Bryan Murray's contract./Eugene Melnyk annonce la prolongation du contrat de Bryan Murray pour un an.

4/6 In his appearance against the Florida Panthers in Sunrise, Fla., Daniel Alfredsson becomes the first Senator to play all his 1,000-career NHL games with Ottawa./Avec sa participation au match contre les Panthers de la Floride à Sunrise, Daniel Alfredsson est devenu le premier joueur des Sénateurs à disputer tous ses 1000 matchs en carrière dans la LNH avec Ottawa.

6/22 The Senators announce that Don Nachbaur has stepped down as head coach of its American Hockey League affiliate, the Binghamton Senators./Les Sénateurs annoncent que Don Nachbaur a remis sa démission en tant qu'entraîneur-chef de leur filiale de la Ligue américaine de hockey, les Senators de Binghamton.

6/25 At the 2010 NHL Entry Draft at the Staples Center in Los Angeles, the Senators trade their first-round pick to the St. Louis Blues in exchange for defenceman David Rundblad. Ottawa's top pick in the draft is Rimouski Oceanic winger Jakub Culek (third round, 76th overall)/Au Repêchage amateur de la LNH en 2010 au Staples Center de Los Angeles, les Sénateurs ont échangé leur choix de première ronde aux Blues de St. Louis en retour du défenseur David Rundblad. Le premier choix d'Ottawa fut l'ailier Jakub Culek (troisième ronde, 76^e au total), de l'Océanique de Rimouski.

7/28 General manager Bryan Murray announces that former NHL goaltender Rick Wamsley has been hired to serve as the team's goaltending coach./Le directeur général Bryan Murray annonce que Rick Wamsley, ancien gardien de but de la LNH, a été embauché à titre d'entraîneur des gardiens de but de l'équipe.

8/4 Rob Murphy, a member of the expansion 1992-93 Ottawa Senators, is added to the club's professional scouting staff./Rob Murphy, un membre de l'équipe d'expansion des Sénateurs d'Ottawa en 1992-1993, est embauché au sein du personnel des dépisteurs professionnels du club.

8/6 The Senators name Kurt Kleinendorst head coach of their AHL affiliate, the Binghamton Senators. The contract is a two-year agreement and will run through the 2011-12 season./Les Sénateurs nomment Kurt Kleinendorst à titre d'entraîneur-chef de leur filiale de la LAH, les Senators de Binghamton. Le contrat est d'une durée de deux ans et il est en vigueur pendant la saison 2011-2012.

8/26 The Senators announce the appointment of Steve Stirling as an assistant coach with their AHL affiliate, the Binghamton Senators./Les Sénateurs annoncent l'embauche de Steve Stirling à titre d'entraîneur adjoint de leur filiale de la LAH, les Senators de Binghamton.

9/15 Eugene Melnyk and NHL commissioner Gary Bettman announce that the Senators and the city have been awarded the 2012 NHL All-Star Weekend. The 2012 NHL All-Star Game will be played on Sunday, Jan. 29, 2012, at Scotiabank Place, but the celebration will begin three days earlier with a variety of events planned throughout the national capital region./Eugene Melnyk et le commissaire de la LNH, Gary Bettman, annoncent que les Sénateurs et la ville d'Ottawa organiseront le Week-end du Match des étoiles 2012 de la LNH. Le Match des étoiles 2012 de la LNH sera disputé le dimanche 29 janvier 2012 à la Place Banque Scotia, mais les célébrations débiteront trois jours plus tôt avec des activités variées un peu partout dans la région de la capitale nationale.

10/22 With his eighth career hat-trick, Daniel Alfredsson became the 75th player in league history and first Senator to reach 1,000 career points in playing Ottawa to a 4-2 win at Buffalo's HSBC Arena. Playing in his 1,009th NHL game, Alfredsson recorded two power-play goals and one into an empty net to reach the milestone./Avec huitième tour du chapeau en carrière, Daniel Alfredsson est devenu le 75^e joueur de l'histoire de la ligue et le premier chez les Sénateurs à atteindre le plateau des 1 000 points en carrière dans un gain d'Ottawa par la marque de 4-2 au HSBC Arena de Buffalo. À son 1 009^e match dans la LNH, Alfredsson a inscrit deux buts en avantage numérique et un autre dans un filet désert pour atteindre le plateau.

2011

4/8 Eugene Melnyk announces the team has extended the contract of general manager Bryan Murray for three years./Eugene Melnyk annonce que l'équipe a prolongé le contrat du directeur général Bryan Murray pour trois ans.

4/9 Bryan Murray announces that the club has dismissed head coach Cory Clouston and assistant coaches Greg Carvel and Brad Lauer./Bryan Murray annonce que le club a démis l'entraîneur-chef Cory Clouston et ses adjoints Greg Carvel et Brad Lauer de leurs fonctions.

5/18 Senators Sports & Entertainment, in partnership with the Ontario Women's Hockey Association, is awarded the host's role for the 2013 IIHF World Women's Hockey Championship. The tournament, set for April 2-9, 2013, will also be held in conjunction with the provincial women's championships./Sénateurs Sports & Divertissement, en partenariat avec l'Association de hockey féminin de l'Ontario, s'est vu octroyer le rôle d'hôte du Championnat mondial de hockey féminin 2013 de l'IIHF. Le tournoi, qui aura lieu du 2 au 9 avril 2013, se tiendra conjointement avec le championnat provincial féminin.

6/7 The Binghamton Senators, Ottawa's AHL affiliate, capture the 2011 Calder Cup championship with a 3-2 win over the Houston Aeros. It is the first AHL title in Binghamton franchise history./Les Senators de Binghamton, la filiale d'Ottawa dans la LAH, ont remporté le championnat 2011 de la Coupe Calder avec une victoire de 3-2 sur les Aeros de Houston. Il s'agit du premier titre de la LAH de l'histoire de la franchise de Binghamton.

6/14 Bryan Murray announces the hiring of Paul MacLean as the 10th head coach in modern franchise history./Bryan Murray annonce l'embauche de Paul MacLean à titre de dixième entraîneur-chef de l'histoire moderne des Sénateurs.

6/23 Bryan Murray announces the hiring of Dave Cameron and Mark Reeds as assistant coaches to Paul MacLean./Bryan Murray annonce l'embauche de Dave Cameron et Mark Reeds à titre d'entraîneurs adjoints à Paul MacLean.

6/24 For the first time in Senators franchise history, the club made three first-round selections in the NHL Entry Draft, taking Mika Zibanejad (sixth), Stefan Noesen (21st) and Matt Puempel (24th). The latter pick was acquired in a draft-day trade with the Detroit Red Wings./Pour la première fois de l'histoire de la franchise des Sénateurs, l'équipe a effectué trois sélections en première ronde du Repêchage de la LNH, choisissant Mika Zibanejad (sixième), Stefan Noesen (21^e) et Matt Puempel (24^e). Le dernier choix fut acquis lors d'une transaction le jour du repêchage avec les Red Wings de Detroit.

7/21 Senators Sports & Entertainment president Cyril Leeder, Ontario's Minister of Infrastructure Bob Chiarelli and Ottawa Mayor Jim Watson announce plans for construction of a new on-ramp from Scotiabank Place to Highway 417 eastbound./Le président de Senators Sports & Divertissement, Cyril Leeder, le ministre de l'Infrastructure de l'Ontario, Bob Chiarelli, et le maire d'Ottawa, Jim Watson, annoncent les plans pour la construction d'une nouvelle bretelle qui reliera la Place Banque Scotia à l'autoroute 417 en direction est.

10/11 With a 4-3 shootout win over the Minnesota Wild at Scotiabank Place, the Senators officially launch their 20th anniversary season. Members of the original 1992-93 Senators team are honoured prior to the game./Grâce à une victoire de 4-3 en tirs de barrage sur le Wild de Minnesota à la Place Banque Scotia, les Sénateurs ont officiellement inauguré leur saison 20^e anniversaire. Les membres de la première formation des Sénateurs en 1992-1993 ont été honorés avant la rencontre.

12/16 The Ottawa Senators, along with partners Bell Canada and Scotiabank, announce that a new state-of-the-art centre-hung video scoreboard, the Bell HD Screen, will be installed by Panasonic at Scotiabank Place./Les Sénateurs d'Ottawa et leurs partenaires, Bell Canada et la Banque Scotia, ont annoncé qu'un nouveau tableau indicateur vidéo à la fine pointe de la technologie, l'Écran HD Bell, sera installé par Panasonic à la Place Banque Scotia.

2012

1/29 The 59th NHL All-Star Game is played at Scotiabank Place, marking the first time the league's mid-season showcase has been played in Ottawa. Four Senators (Daniel Alfredsson, Jason Spezza, Erik Karlsson and Milan Michalek) are voted into the lineup for the game, also a first. Alfredsson scores two goals and an assist, but his Team Alfredsson falls to Team Chara 12-9 in front of an SBP record crowd of 20,510./Le 59^e Match des étoiles de la LNH est présenté à la Place Banque Scotia, la première fois que la classique de mi-saison de la ligue est disputée à Ottawa. Quatre joueurs des Sénateurs (Daniel Alfredsson, Jason Spezza, Erik Karlsson et Milan Michalek) ont été choisis au sein de l'alignement pour le match, également une première. Alfredsson a inscrit deux buts et récolté une aide, mais son Équipe Alfredsson s'est inclinée devant Équipe Chara, par

2/9 12-9, devant une foule record de 20 510 spectateurs à la PBS.

2/9 Chris Phillips becomes the first defenceman and only second player in Senators history to suit up for 1,000 games in an Ottawa uniform. As the veteran blueliner scores two goals, including the game-winner, as the Senators edge the Nashville Predators 4-3 at Scotiabank Place./Chris Phillips est devenu le premier défenseur de l'histoire des Sénateurs à disputer 1 000 matchs dans l'uniforme de l'équipe. Le vétéran défenseur a inscrit deux buts, incluant le vainqueur, alors que les Sénateurs l'ont emporté par 4-3 sur les Predators de Nashville, à la Place Banque Scotia.

4/7 Erik Karlsson finishes the season with 78 points, marking the first time a Senators player has led all NHL defencemen in scoring. Karlsson winds up in a tie for 10th in overall league scoring. He sets a new franchise scoring records along the way./Erik Karlsson a terminé la saison avec 78 points, devenant le premier joueur des Sénateurs à terminer en tête des marqueurs chez les défenseurs de la LNH. Karlsson partagera le 10^e rang des meilleurs marqueurs de la ligue. Il a établi un grand nombre de records de franchise en tant que marqueur en cours de route.

5/23 The Senators announce the hiring of Ottawa native Luke Richardson as the new head coach of the Binghamton Senators. Richardson, a 20-year NHL veteran and a former Senators player and assistant coach, became the seventh coach in B-Sens franchise history after Kurt Kleinendorst elected not to return to the organization. Assistant coach Steve Stirling and video coach Matt Meacham were retained as part of Richardson's staff./Les Sénateurs ont annoncé l'embauche de l'Ottavien Luke Richardson à titre de nouvel entraîneur-chef des Senators de Binghamton. Richardson, un vétéran de 20 saisons dans la LNH et ancien joueur et entraîneur-adjoint des Sénateurs, deviendra le septième entraîneur de l'histoire de la franchise des B-Sens après que Kurt Kleinendorst eut choisi de ne pas revenir au sein de l'organisation. L'entraîneur-adjoint Steve Stirling et l'entraîneur du service vidéo Matt Meacham ont été retenus au sein du personnel de Richardson.

6/20 At the 2012 NHL Awards in Las Vegas, Erik Karlsson becomes the first Senators player to win the James Norris Trophy as the league's top defenceman. Also, captain Daniel Alfredsson wins the King Clancy Trophy for community leadership, marking the first time an Ottawa player has earned that distinction./Lors du Gala de la remise des trophées de la LNH 2012 à Las Vegas, Erik Karlsson est devenu le premier joueur des Sénateurs à remporter le trophée James Norris à titre de meilleur défenseur de la ligue. De plus, le capitaine Daniel Alfredsson a remporté le trophée King Clancy pour ses qualités de leader et pour son implication communautaire; c'est la première fois qu'un joueur des Sénateurs mérite cette distinction.

6/22 The Senators make defenceman Cody Ceci the 15th overall selection at the 2012 NHL Entry Draft in Pittsburgh, marking the first time they've chosen an Ottawa 67's player with their top pick./Les Sénateurs sélectionnent le défenseur Cody Ceci au 15^e rang au total lors du Repêchage amateur 2012 de la LNH à Pittsburgh; c'est la première fois que les Sénateurs choisissent un joueur des 67's d'Ottawa avec leur premier choix.

2013

3/19 Daniel Alfredsson becomes the first player in Senators history to record 1,100 points in an Ottawa uniform as he records an assist on an empty net goal in a 5-3 win over the New York Islanders./Daniel Alfredsson est devenu le premier joueur de l'histoire des Sénateurs à inscrire 1 100 points dans l'uniforme de l'équipe en récoltant une mention d'aide sur un but dans un filet désert lors d'un gain de 5-3 sur les Islanders de New York. The Senators and Scotiabank Place play host to the 2013 IIHF Women's World Hockey Championships from April 2 to 9. The United States defeats Canada by a 3-2 score in the gold medal game./Les Sénateurs et la Place Banque Scotia ont été les hôtes du Championnat mondial de hockey féminin 2013 de l'IIHF; du 2 au 9 avril. Les États-Unis ont vaincu le Canada par la marque de 3-2 lors du match pour la médaille d'or.

4/28 Senators goaltender Craig Anderson sets a new franchise record with a goals-against average of 1.69 and establishes a new franchise and NHL season record with a save percentage of .941 over 24 games./Le gardien Craig Anderson, des Sénateurs, a établi un nouveau record de franchise avec une moyenne de buts alloués de 1,69 et un nouveau record de franchise et de la LNH pour une saison avec un pourcentage d'arrêts de 0,941 en 24 matchs.

6/14 Senators head coach Paul MacLean becomes the second coach in Senators history to win the Jack Adams Trophy as the NHL coach of the year. Also, Daniel Alfredsson becomes the first player in team history to win the Mark Messier Leadership Award./L'entraîneur-chef des Sénateurs, Paul MacLean, est devenu le deuxième entraîneur de l'histoire des Sénateurs à remporter le trophée Jack-Adams à titre d'entraîneur de l'année dans la LNH. Aussi, Daniel Alfredsson est devenu le premier joueur de l'histoire de l'équipe à remporter le trophée Mark Messier pour le leadership.

6/18 Senators Sports & Entertainment announces a new strategic partnership

with the Canadian Tire Corporation, which includes the renaming of Scotiabank Place to Canadian Tire Centre, effective July 1, 2013./Sénateurs Sports & Divertissement dévoile un nouveau partenariat stratégique avec la Société Canadian Tire, incluant le changement de nom de l'amphithéâtre de Place Banque Scotia à Centre Canadian Tire, en vigueur le 1^{er} juillet 2013.

6/30 In the first round of the 2013 NHL Entry Draft, the Senators select Edmonton Oil Kings centre Curtis Lazar with the 17th overall pick./En première ronde du Repêchage amateur 2013 de la LNH, les Sénateurs ont choisi le centre Curtis Lazar, des Oil Kings d'Edmonton, avec la 17^e sélection au total.

7/1 Scotiabank Place is officially renamed Canadian Tire Centre./La Place Banque Scotia est officiellement rebaptisée Centre Canadian Tire.

7/4 Bryan Murray announces that the club has extended the contract of head coach Paul MacLean for three years./Bryan Murray annonce que le club a prolongé le contrat de l'entraîneur-chef Paul MacLean pour trois ans.

7/18 The Senators announce that they have extended the contract of Binghamton Senators head coach Luke Richardson by one additional season. Binghamton assistant coaches Steve Stirling and Matt Meacham also receive one-year extensions./Les Sénateurs annoncent qu'ils ont prolongé le contrat de l'entraîneur-chef des Senators de Binghamton Luke Richardson pour une autre saison. Les entraîneurs adjoints de Binghamton, Steve Stirling et Matt Meacham, ont aussi obtenu des prolongations d'un an.

2014

1/9 Senators assistant GM Tim Murray leaves the club to become the general manager of the Buffalo Sabres./L'adjoint au DG des Sénateurs Tim Murray quitte le club pour devenir directeur général des Sabres de Buffalo.

1/13 The Senators extend the contract of GM Bryan Murray through July of 2016 and promote both director of hockey operations and player development Randy Lee and director of player personnel Pierre Dorion to assistant general manager. It's also announced that Murray will move into an advisory role for two years at the conclusion of his contract./Les Sénateurs prolongent le contrat du DG Bryan Murray jusqu'en juillet 2016 et promeuvent le directeur des opérations hockey et du développement des joueurs Randy Lee et le directeur du personnel des joueurs Pierre Dorion à titre d'adjoints au directeur général. Le club a aussi annoncé que Murray occupera un rôle de conseiller pendant deux ans à la conclusion de son contrat.

1/29 The Senators and Bell Media announce a 12-year broadcast agreement which sees TSN and RDS become official broadcasters of the Senators through the 2025-26 season./Les Sénateurs et Bell Média dévoilent une entente de diffusion de 12 ans qui fera de TSN et RDS les diffuseurs officiels des Sénateurs jusqu'à la saison 2025-2026.

2/24 Senators defenceman Erik Karlsson is named the top defenceman at the winter Olympics in Sochi, Russia. He finished in a tie for the tournament scoring lead with four goals and eight points and captured a silver medal with Sweden./Le défenseur des Sénateurs Erik Karlsson est choisi à titre de défenseur par excellence aux Jeux olympiques d'hiver à Sochi, en Russie. Il a terminé le tournoi en partageant la tête des marqueurs avec quatre buts et huit points et il a remporté la médaille d'argent avec la Suède.

3/2 The Senators play their first outdoor game in franchise history when they oppose the Vancouver Canucks in the 2014 Heritage Classic at BC Place in Vancouver. The Senators earn a 4-2 victory as Ottawa native Cody Ceci scores the game-winning goal./Les Sénateurs ont disputé leur premier match en plein air de l'histoire de la franchise en affrontant les Canucks de Vancouver lors de la Classique héritage 2014 au BC Place de Vancouver. Les Sénateurs ont remporté une victoire de 4-2 et l'Ottavien Cody Ceci a inscrit le but victorieux.

6/28 The Senators make Andreas Englund their first selection at the 2014 NHL Draft (second round, 40th overall)./Les Sénateurs font d'Andreas Englund leur première sélection au Repêchage de la LNH 2014 (deuxième ronde, 40^e au total).

7/15 The Senators announce a partnership with Ephesus Lighting to install a new LED lighting system at Canadian Tire Centre, making the arena the first in the NHL to use Ephesus LED lights./Les Sénateurs annoncent un partenariat avec Ephesus Lighting pour l'installation d'un nouveau système d'éclairage DEL au Centre Canadian Tire, faisant de l'amphithéâtre le premier de la LNH à être éclairé par un système DEL de Ephesus.

7/21 In conjunction with Bell Media's TSN 1200, the Senators announce that 94.5 Unique FM will be the exclusive French-language radio partner of the hockey club for the next three years./En collaboration avec la station TSN Radio 1200 de Bell Média, les Sénateurs annoncent que le 94.5 Unique FM sera le partenariat radiophonique francophone exclusif du club de hockey pour les trois prochaines années.

8/5 The Richcraft Sensplex officially opens in the east-end of Ottawa on Shefford Rd., joining the Bell Sensplex and Cavanagh Sensplex as the latest addition to Ottawa's sports and recreation community./Ouverture officielle du Richcraft Sensplex dans l'est d'Ottawa sur le chemin Shefford, troisième et plus récent établissement sportif et récréatif après le Bell Sensplex et le Cavanagh Sensplex.

10/2 The Senators name 24-year-old Erik Karlsson as the ninth captain in franchise history./Les Sénateurs choisissent Erik Karlsson, 24 ans, à titre de neuvième capitaine de l'histoire de la franchise.

10/2 The Senators sign forward Bobby Ryan to a seven-year contract extension which will run through the end of the 2021-22 NHL season./Les Sénateurs accordent une prolongation de contrat de sept ans à l'attaquant Bobby Ryan qui viendra à échéance à la fin de la saison 2021-2022 de la LNH.

11/20 Bryan Murray announces that the addition of Jonathan Pitre to the team's professional scouting staff. Pitre, 14, serves as an inspiration to all who meet him, as he battles Epihemolysis Bullosa, a rare skin disease./Bryan Murray annonce l'ajout de Jonathan Pitre au sein du personnel de recruteurs au niveau professionnel. Pitre, âgé de 14 ans, est une source d'inspiration pour tous ceux qui l'ont rencontré, alors qu'il est atteint de l'épidermolyse bulleuse, une maladie rare de la peau.

12/4 Former Senators captain Daniel Alfredsson returns to Ottawa and announces his retirement as member of the Senators, signing an honorary one-day contract with the team. Alfredsson participates in the pre-game skate prior to a pre-game ceremony at Canadian Tire Centre./L'ancien capitaine des Sénateurs Daniel Alfredsson revient à Ottawa et annonce sa retraite en tant que membre des Sénateurs, en paraphant un contrat honoraire d'un jour avec l'équipe. Alfredsson a participé à la séance d'échauffement d'avant-match avant une cérémonie d'avant-match au Centre Canadian Tire.

12/8 Bryan Murray relieves head coach Paul MacLean of his duties. Assistant coach Dave Cameron is promoted and becomes as the 11th head coach in modern franchise history./Bryan Murray annonce le congédiement de l'entraîneur-chef Paul MacLean. L'entraîneur adjoint Dave Cameron obtient une promotion et est nommé à titre d'onzième entraîneur-chef de l'histoire moderne de la franchise.

2015

2/5 Chris Phillips plays his 1,179th game as an Ottawa Senator, surpassing Daniel Alfredsson to become the player with the most career games played for the franchise./Chris Phillips dispute son 1 179^e match dans l'uniforme des Sénateurs d'Ottawa, devançant Daniel Alfredsson pour devenir le joueur ayant disputé le plus grand nombre de matchs en carrière pour la franchise.

4/11 The Senators defeat the Philadelphia Flyers 3-1 in Philadelphia on the last day of the regular season to qualify for the playoffs. In the process, Ottawa establishes a new NHL record in overcoming the largest deficit in league history to make the playoffs, after being 14 points out of a playoff spot on Feb. 10./Les Sénateurs ont vaincu les Flyers par la marque de 3-1 à Philadelphie au dernier jour de la saison régulière pour se qualifier pour les séries éliminatoires. Ottawa a établi un record de la LNH pour avoir effectué la plus grande remontée de l'histoire de la ligue pour se qualifier pour les séries éliminatoires, après avoir été à 14 points d'une place accordant une participation aux séries le 10 février.

4/14 Senators assistant coach Mark Reeds passes away after a courageous battle with cancer./Décès de l'entraîneur adjoint des Sénateurs Mark Reeds après une courageuse bataille contre le cancer.

6/18 Bryan Murray announces that the club has extended the contract of head coach Dave Cameron for two years./Bryan Murray annonce que le club a prolongé de deux ans le contrat de l'entraîneur-chef Dave Cameron.

6/24 At the 2015 NHL Awards in Las Vegas, Erik Karlsson wins his second James Norris Trophy as the league's top defenceman. This is the first time a Senators player has won a major NHL award on two occasions./Lors de la remise des trophées de la LNH 2015 à Las Vegas, Erik Karlsson a remporté le trophée James-Norris pour la deuxième fois, à titre de meilleur défenseur de la ligue. C'est la première fois qu'un joueur des Sénateurs remporte un trophée d'importance à deux occasions.

6/26 The Senators make Thomas Chabot their first selection at the 2015 NHL Draft (first round, 18th overall), while they also select Colin White with the 21st selection in the first round./Les Sénateurs choisissent Thomas Chabot avec leur première sélection au Repêchage 2015 de la LNH (première ronde, 18^e au total), et ils ont également choisi Colin White avec la 21^e sélection en première ronde.

7/2 Bryan Murray announces the hiring of Andre Tourigny as assistant coach to Dave Cameron./Bryan Murray annonce l'embauche d'Andre Tourigny comme entraîneur adjoint à Dave Cameron.

9/17 Eugene Melnyk announces that former Senators captain Daniel Alfredsson will join the team's front office staff as the team's senior advisor of hockey operations./Eugene Melnyk annonce que l'ancien capitaine des Sénateurs

10/11 Daniel Alfredsson se joint à l'état-major de l'équipe à titre de conseiller principal des opérations hockey.

The Senators officially open Club Bell, the team's newest premium hosting area. This upgrade represents the largest single investment in the building since it opened in 1996./Les Sénateurs inaugurent le Club Bell, la toute nouvelle section privilège. Cette amélioration constitue le plus important investissement dans l'amphithéâtre depuis son ouverture en 1996.

2016

2/9 The Senators make one of the biggest trades in team history, acquiring all-star defenceman Dion Phaneuf from the Toronto Maple Leafs in a nine-player transaction./Les Sénateurs ont effectué l'une des plus importantes transactions de l'histoire de l'équipe, en faisant l'acquisition du défenseur vedette Dion Phaneuf, des Maple Leafs de Toronto, dans un échange impliquant neuf joueurs.

4/5 Senators Sports & Entertainment announces a new partnership with Ticketmaster that will see the ticket provider replace Capital Tickets as the primary ticket distributor for all SSE events effective July 1, 2016./Sénateurs Sports & Divertissement annonce un nouveau partenariat avec Ticketmaster qui prendra la relève de Capital Tickets comme principal distributeur de billets pour tous les événements de SSD à compter du 1^{er} juillet 2016.

4/10 Eugene Melnyk names Pierre Dorion as the team's new general manager. Dorion becomes the eighth general manager in team history, replacing Bryan Murray, who is appointed to the role of senior hockey advisor. At the time of the announcement, Murray is the longest serving general manager in franchise history after serving in the role since June of 2007./Eugene Melnyk nomme Pierre Dorion comme nouveau directeur général de l'équipe. Dorion devient le huitième directeur général de l'histoire de l'équipe, succédant à Bryan Murray, qui a été nommé au poste de conseiller principal hockey. Au moment de l'annonce, Murray est le directeur général ayant le plus d'ancienneté de l'histoire de la franchise après avoir occupé ce rôle depuis juin 2007.

4/12 Pierre Dorion announces that the club has dismissed head coach Dave Cameron, assistant coach Andre Tourigny, goaltending coach Rick Wamsley and relieved assistant coach Jason Smith of his coaching duties while offering him another position within the organization./Pierre Dorion annonce que le club a congédié l'entraîneur-chef Dave Cameron, l'entraîneur adjoint André Tourigny, l'entraîneur des gardiens de but Rick Wamsley et relevé l'entraîneur adjoint Jason Smith de ses fonctions d'entraîneur pour lui offrir un autre poste au sein de l'organisation.

5/8 Pierre Dorion announces the hiring of Guy Boucher as the club's 12th head coach in franchise history. Boucher agrees to terms on a three-year agreement with the Senators./Pierre Dorion annonce l'embauche de Guy Boucher à titre de 12^e entraîneur-chef de l'histoire de la franchise. Boucher s'est entendu sur les modalités d'un contrat de trois ans avec les Sénateurs.

5/26 Chris Phillips, the Senators' all-time leader in games played with 1,179, announces his retirement. Phillips missed the entire 2015-16 season with a back injury./Chris Phillips, le meneur de tous les temps au chapitre des matchs disputés avec les Sénateurs (1 179), a annoncé sa retraite. Phillips a raté l'entière saison 2015-2016 en raison d'une blessure au dos.

6/24 The Senators complete a trade with New Jersey to move up by one draft position to select centre Logan Brown with their first pick at the 2016 NHL Draft in Buffalo (first round, 11th overall)./Les Sénateurs ont effectué une transaction avec New Jersey pour grimper d'un échelon au repêchage afin de sélectionner le Logan Brown avec leur premier choix au Repêchage 2016 de la LNH à Buffalo (première ronde, 11^e au total).

7/11 The Senators announce an extended partnership with Molson Coors and the first activation in the partnership's extension, the Molson Canadian Fan Deck, a social and interactive bar located in sections 214, 215 and 216 of Canadian Tire Centre./Les Sénateurs annoncent qu'ils prolongent leur partenariat avec Molson Coors et dévoilent la première activation de ce partenariat prolongé, la Terrasse Molson Canadian, un bar qui favorise le côté social et interactif dans les sections 214, 215 et 216 du Centre Canadian Tire.

10/26 Trent Mann, who originally joined the Senators in 2010, is promoted to the role of Senators chief amateur scout following Bob Lowes' resignation and subsequent hiring by the Vegas Golden Knights./Trent Mann, qui s'est joint aux Sénateurs en 2010, est promu au poste de recruteur en chef au niveau amateur chez les Sénateurs à la suite de la démission de Bob Lowes; ce dernier fut embauché plus tard par les Golden Knights de Vegas.

12/10 Chris Neil plays his 1,000th career game (all with Ottawa), a 4-1 loss in Los Angeles, becoming the third player in Senators franchise history to reach the milestone./Chris Neil dispute son 1 000^e match en carrière (tous avec Ottawa), un revers de 4-1 à Los Angeles, devenant le troisième joueur de l'histoire de la franchise des Sénateurs à avoir atteint ce plateau.

12/29 The Senators retire jersey number 11 in honour of Daniel Alfredsson who becomes the second player to have his number retired by the club joining forward Frank Finnigan./Les Sénateurs retirent le chandail numéro 11 en l'honneur de Daniel Alfredsson, qui est devenu le deuxième joueur à voir son chandail être retiré par le club après l'attaquant Frank Finnigan.

2017

1/24 Bryan Murray, the longest serving general manager in Senators history, is introduced as the inaugural member of the Ottawa Senators Ring of Honour./Bryan Murray, le directeur général ayant le plus d'ancienneté dans l'histoire des Sénateurs, est intronisé à titre de tout premier membre du Cercle d'honneur des Sénateurs d'Ottawa.

1/25 Senators owner Eugene Melnyk appoints former MLSE executive Tom Anselmi as the team's President and CEO in succession of Cyril Leeder./Le propriétaire des Sénateurs, Eugene Melnyk, nomme Tom Anselmi, un ancien dirigeant de MLSE, au poste de président et chef de la direction de l'équipe en remplacement de Cyril Leeder.

2/3 The Senators announced the team's 25th anniversary play, as voted by fans, in recognition of the franchise's most outstanding players in their respective positions. The team, which consisted of 12 forwards, six defencemen and two goaltenders, included five current players and 10 members of the club's 2007 Stanley Cup Final roster./Les Sénateurs dévoilent l'équipe du 25^e anniversaire, telle que choisie par les amateurs lors d'un scrutin pour sélectionner les joueurs qui se sont le plus illustrés dans leur position respective. L'équipe est formée de 12 attaquants, six défenseurs et deux gardiens de but, incluant cinq membres actuels des Sénateurs et 10 membres de l'équipe qui a participé à la finale de la Coupe Stanley en 2007.

3/11 With the Senators 4-2 win at the Colorado Avalanche, Craig Anderson earns his 147th victory to pass Patrick Lalime as Ottawa's all-time leader in goaltending wins./Avec une victoire de 4-2 des Sénateurs sur l'Avalanche au Colorado, Craig Anderson a remporté sa 147^e victoire pour dépasser Patrick Lalime à titre de meneur de tous les temps des Sénateurs au chapitre des victoires par un gardien de but.

4/14 Senators owner Eugene Melnyk announces the formation of The Organ Project, a major philanthropic initiative whose mission is to end the waitlist for all transplant patients./Le propriétaire des Sénateurs, Eugene Melnyk, inaugure Le Projet Organes, une importante initiative philanthropique dont la mission est de mettre fin aux listes d'attente pour tous les patients ayant besoin d'une greffe.

5/9 With a 4-2 victory over the New York Rangers, Ottawa advances to the Eastern Conference Final for the third time in modern franchise history, where it is defeated by the Pittsburgh Penguins in seven games./Avec une victoire de 4-2 sur les Rangers de New York, Ottawa accède à la finale de l'Association de l'Est pour la troisième fois de l'histoire moderne de la franchise, avant d'être éliminé par les Penguins de Pittsburgh en sept matchs.

6/23 In the first round of the 2017 NHL Draft at the United Center in Chicago, the Senators select Waterloo Black Hawks centre Shane Bowers with the 28th overall pick./Au premier tour du Repêchage amateur 2017 de la LNH au United Center de Chicago, les Sénateurs sélectionnent le centre Shane Bowers, des Black Hawks de Waterloo, au 28^e rang au total.

8/12 Bryan Murray succumbs to a three-and-a-half year battle with cancer when he passes away at the age of 74. Originally hired by the club in June, 2004, Murray was the team's senior hockey advisor at the time of his passing. The 2017-18 season would have marked his 36th consecutive in the National Hockey League./Bryan Murray est décédé à l'âge de 74 ans après une lutte de trois ans et demi contre le cancer. Embauché par le club en juin 2004, Murray était le conseiller principal hockey de l'équipe au moment de son décès. La saison 2017-2018 aurait été sa 36^e année consécutive dans la Ligue nationale de hockey.

11/5 Ottawa acquires NHL All-Star, Canadian Olympic, World Senior, World U18 and World Cup of Hockey champion Matt Duchene from the Colorado Avalanche in exchange for forwards Kyle Turris and Shane Bowers, goaltender Andrew Hammond and two draft picks./Ottawa a acquis la vedette de la Ligue nationale de hockey ainsi que champion olympique canadien, du monde senior et moins de 18 ans et de la Coupe du monde, Matt Duchene, de l'Avalanche du Colorado, en retour des attaquants Kyle Turris et Shane Bowers, du gardien de but Andrew Hammond et deux choix au repêchage.

11/10 The Senators receive two goals from Mark Stone to defeat the Colorado Avalanche 4-3 in overtime during the first game of the 2017 SAP NHL Global Series at Stockholm's Ericsson Globe. The team would defeat the Avalanche 4-3 the following night to complete the sweep of the two game series./Mark Stone a marqué deux buts pour permettre aux Sénateurs de vaincre l'Avalanche du Colorado 4-3 en prolongation lors du premier match de la Série Globale SAP 2017 de la LNH au Ericsson Globe de Stockholm. L'équipe vaincra l'Avalanche 4-3 le soir suivant pour compléter le balayage de la série de deux matchs.

12/14 Chris Neil, the Senators all-time leader in penalty minutes with 2,522, announces his retirement from the NHL having appeared in 1,026 games for Ottawa across a 16-season career spent entirely with Ottawa. The fan favourite would return to the organization on April 11 following his appointment as alumni ambassador./Chris Neil, le meneur de tous les temps chez les Sénateurs au chapitre des minutes de pénalité avec 2 522, annonce sa retraite de la LNH après avoir disputé 1 026 matchs pour Ottawa au cours d'une carrière de 16 saisons passées entièrement avec Ottawa. Le populaire athlète reviendra dans l'organisation le 11 avril après sa nomination en tant qu'ambassadeur des anciens.

12/16 In the first outdoor game in modern Senators history, Ottawa defeats the Montreal Canadiens 3-0 at the 2017 NHL100 Classic at Lansdowne Park in front of 33,959 patrons, the largest crowd to attend a Senators home game in franchise history./Lors du premier match en plein air de l'histoire moderne des Sénateurs, Ottawa a vaincu les Canadiens de Montréal 3-0 lors de la Classeur 100 de la LNH au parc Lansdowne devant 33 959 spectateurs, la plus grande foule pour un match à domicile des Sénateurs de l'histoire de la franchise.

2018

2/9 Senators owner Eugene Melnyk announces a three-year contract extension for general manager Pierre Dorion through the 2021-22 season./Le propriétaire des Sénateurs Eugene Melnyk annonce une prolongation de contrat de trois ans pour le directeur général Pierre Dorion jusqu'à la saison 2021-2022.

5/29 The Senators Foundation announces a record \$400,000 investment in the SENS Campership Program that enables more than 2,000 children and youth from communities in eastern Ontario and western Quebec to attend camp during the summer of 2018./La Fondation des Sénateurs annonce un investissement record de 400 000 \$ dans le Programme d'aide financière des Sénateurs pour les camps qui permettra à plus de 2 000 enfants et jeunes en provenance de communautés de l'est de l'Ontario et de l'ouest du Québec, de participer à un camp au cours de l'été 2018.

5/31 The Senators announce the appointment of Nicolas Ruszowski to the role of chief operating officer. The Ottawa native is named to the role following the departure of former team president and chief executive officer Tom Anselmi in February./Les Sénateurs ont annoncé la nomination de Nicolas Ruszowski au poste de chef de l'exploitation. L'Otavien fut nommé à ce poste suite au départ de l'ancien président et chef de la direction de l'équipe Tom Anselmi en février.

6/22 Selecting fourth overall for the first time in franchise history, Ottawa selects Boston University forward Brady Tkachuk during the first round of the 2018 NHL Draft at American Airlines Centre in Dallas./Sélectionnant au quatrième rang au total pour la première fois de l'histoire de la franchise, Ottawa choisit l'attaquant Brady Tkachuk, de l'Université de Boston, lors du premier tour du Repêchage 2018 de la LNH au American Airlines Centre à Dallas.

8/21 The Senators announce the resignation of assistant general manager Randy Lee./Les Sénateurs annoncent la démission du directeur général adjoint Randy Lee.

9/22 In conjunction with the Ottawa Senators Foundation, the hockey club pledges to help raise funds to assist local communities and families in need following a tornado which caused significant damage in the Ottawa-Gatineau region — Dunrobin, Riverside South/Hunt-Club and Gatineau in particular — the previous evening. The Foundation guaranteed that it would match the first \$25,000 raised via the launch of a GoFundMe campaign in support of those impacted./En collaboration avec la Fondation des Sénateurs d'Ottawa, le club de hockey s'est engagé à amasser des fonds pour venir en aide aux sinistrés d'une tornade qui a causé des dommages importants dans la région d'Ottawa-Gatineau — particulièrement dans les secteurs de Dunrobin, Riverside South/Hunt-Club et Gatineau — la veille. La fondation s'est engagée à verser un montant équivalent pour les 25 000 premiers dollars recueillis par la campagne GoFundMe au profit des sinistrés.

2019

2/25 The Senators acquire budding prospect Erik Brannstrom from the Vegas Golden Knights as part of a package that sees forward Mark Stone head to the Golden Knights minutes shy of the NHL's annual trade deadline. The veteran forward, who signed a long-term contract extension with Vegas in the following days, departed Ottawa ranking 10th among all-time Senators in both goals (123) and points (311)./Les Sénateurs ont acquis l'espoir Erik Brannstrom des Golden Knights de Vegas lors d'une transaction qui a envoyé l'attaquant Mark aux Golden Knights quelques minutes avant la fin de la période des transactions dans la LNH. Le vétéran attaquant, qui a paraphé une prolongation de contrat à long terme avec Vegas dans les jours suivants, a quitté Ottawa alors qu'il occupait le 10^e

rang de tous les temps chez les Sénateurs au chapitre des buts (123) et des points (311).

3/1 Head coach Guy Boucher is relieved of his duties with 18 games remaining in the regular season. Boucher, who guided the team to the Eastern Conference Final in his first season behind the team's bench in 2016-17, concluded his Senators coaching tenure with a record of 94-108-26 over two-plus campaigns with the club. His 94 victories saw him rank fifth among the franchise's all-time head coaches upon his dismissal. Associate coach Marc Crawford was named the team's interim head coach and ultimately led the team to a record of 7-10-1 which included his becoming only the 22nd head coach in NHL history to earn a 550th victory on March 3 at Florida./L'entraîneur-chef Guy Boucher a été relevé de ses fonctions alors qu'il restait 18 matchs à disputer au calendrier régulier. Boucher, qui a mené l'équipe à la finale de l'Association de l'Est à sa première saison derrière le banc de l'équipe en 2016-2017, a conclu son séjour avec les Sénateurs avec un dossier de 94-108-26 en un peu plus de deux campagnes avec le club. Avec ses 94 victoires, il se classait au cinquième rang parmi les entraîneurs-chefs de l'histoire de la franchise lors de son licenciement. L'entraîneur-associé Marc Crawford fut nommé à titre d'entraîneur-chef par intérim et il a mené l'équipe à un dossier de 7-10-1; il est notamment devenu le 22^e entraîneur-chef seulement de l'histoire de la LNH à remporter une 550^e victoire, le 3 mars en Floride.

5/23 D.J. Smith is hired as the 14th head coach in Senators franchise history. A native of Windsor, Ont., he spent the previous four seasons as an assistant coach on Mike Babcock's staff with the Toronto Maple Leafs after guiding the Ontario Hockey League's Oshawa Generals to a Mastercard Memorial Cup victory in 2015./D.J. Smith est embauché à titre de 14^e entraîneur-chef seulement de l'histoire des Sénateurs. Nati de Windsor (Ont.), il a passé les quatre saisons précédentes à titre d'entraîneur adjoint au sein du personnel de Mike Babcock avec les Maple Leafs de Toronto après avoir mené les Generals d'Oshawa, de la Ligue de hockey de l'Ontario, au championnat de la Coupe Memorial en 2015.

6/21 Drafting with the 19th overall selection of an NHL Draft for the first time (after acquiring the pick in a trade with the Columbus Blue Jackets in late February), the Senators select Finnish prospect Lassi Thomson from the Western Hockey League's Kelowna Rockets as their first pick at the 2019 NHL Draft in Vancouver. Thomson represents the Senators first first-round selection from Finland in franchise history./Sélectionnant au 19^e rang au total du Repêchage de la LNH pour la première fois (après avoir acquis la sélection dans une transaction avec les Blue Jackets de Columbus à la fin de février), les Sénateurs ont choisi l'espoir finlandais Lassi Thomson, des Rockets de Kelowna dans la Ligue de hockey de l'Ouest, comme premier choix au Repêchage 2019 de la LNH à Vancouver. Thomson représente le premier choix de premier tour des Sénateurs originaire de Finlande de l'histoire de la franchise.

8/21 The Senators sign restricted free agent forward Colin White to a six-year contract worth a total value of \$28.5M. The team's second first-round selection in the 2015 NHL Draft, White is the first player to sign a contract of greater than five years since the team signed Bobby Ryan to a seven-year contract extension in 2014./Les Sénateurs ont mis sous contrat l'attaquant Colin White, un joueur autonome avec compensation, pour six ans dans un pacte d'une valeur totale de 28,5 M\$. Deuxième choix de première ronde du Repêchage de la LNH en 2015, White est le premier joueur à avoir paraphé un contrat de plus de cinq ans par l'équipe depuis l'octroi d'une prolongation de contrat de sept ans consenti à Bobby Ryan en 2014.

9/19 The Senators sign pending restricted free agent defenceman Thomas Chabot to an eight-year contract extension, which will begin in 2020-21, worth a total value of \$64M. The average annual value (\$8M) represents the highest second contract signed by a defenceman (after Florida's Aaron Ekblad agreed to his second contract which averages \$7.5M annually in 2016)./Les Sénateurs ont consenti au défenseur Thomas Chabot, qui devait obtenir le statut de joueur autonome avec compensation, une prolongation de contrat de huit ans, qui sera en vigueur à compter de 2020-2021, d'une valeur totale de 64 M\$. La valeur annuelle moyenne (8 M \$) représente le deuxième plus important contrat signé par un défenseur (après Aaron Ekblad, des Panthers, qui a accepté un deuxième pacte d'une moyenne annuelle de 7,5 M \$ en 2016).

10/2 D.J. Smith makes his NHL head-coaching debut at Toronto's Scotiabank Arena where he spent the previous four seasons as an assistant coach with the Maple Leafs. The Senators' 5-3 setback sees the team defeated for the first time in six (5-1-0) mutual season-opening contests against the Maple Leafs, however, the contest also sees the team score its earliest goal (0:25, Brady Tkachuk) to open a season and witnesses a marker from the oldest player making his NHL debut (Scott Sabourin; 27 years, 64 days) in franchise history./D.J. Smith fait ses débuts en tant qu'entraîneur-chef dans la LNH au Scotiabank Arena de Toronto, l'endroit où il a passé la quatre saisons précédentes en tant qu'entraîneur adjoint avec les Maple Leafs. Avec un revers de 5-3, les Sénateurs ont subi la défaite pour la première fois en six (5-1-0) matchs d'ouverture de saison contre les Maple Leafs. Cependant, au cours de ce match, l'équipe a marqué son plus le but hâif (0:25, Brady Tkachuk) en ouverture de saison et a obtenu un plus de la part du joueur le plus âgé à avoir disputé un premier match dans la LNH (Scott Sabourin; 27 ans, 64 jours) de l'histoire de la franchise.

10/12 The Senators confirm the hiring of Carleton University director of basketball operations Dave Smart who joins the team as a coaching consultant. A 13-time national champion as head coach of the Carleton Ravens men's basketball team, Smart, one of the most accomplished coaches in Canadian history, was hired with an aim of providing feedback and strategy to the team's coaching staff while assisting with the growth and development of its players./Les Sénateurs confirment l'embauche de Dave Smart, directeurs des opérations de basketball de l'Université Carleton, à titre de consultant pour les entraîneurs. Détenteur de 13 titres de championnat national en tant qu'entraîneur-chef de l'équipe masculine de basketball des Ravens de Carleton, Smart, l'un des plus illustres entraîneurs de l'histoire du Canada, a été embauché dans le but d'amener des conseils et une stratégie au sein de l'équipe d'entraîneurs tout en contribuant au développement des joueurs.

10/12 The Senators confirm the hiring of Carleton University director of basketball operations Dave Smart who joins the team as a coaching consultant. A 13-time national champion as head coach of the Carleton Ravens men's basketball team, Smart, one of the most accomplished coaches in Canadian history, was hired with an aim of providing feedback and strategy to the team's coaching staff while assisting with the growth and development of its players./Les Sénateurs confirment l'embauche de Dave Smart, directeurs des opérations de basketball de l'Université Carleton, à titre de consultant pour les entraîneurs. Détenteur de 13 titres de championnat national en tant qu'entraîneur-chef de l'équipe masculine de basketball des Ravens de Carleton, Smart, l'un des plus illustres entraîneurs de l'histoire du Canada, a été embauché dans le but d'amener des conseils et une stratégie au sein de l'équipe d'entraîneurs tout en contribuant au développement des joueurs.

2020
1/10 Jim Little is appointed as the new chief executive officer of Senators Sports & Entertainment. A former executive vice president and chief marketing and culture officer for Shaw Communications, Little, a Montreal native, is tasked with the organization's overall business strategy with a special focus on marketing and strengthening community relations. The team had been without a CEO since it parted ways with Tom Anselmi in February, 2018. Citing conduct that was inconsistent with the core values of the Senators and of the National Hockey League, Little was dismissed by the club on March 4./Jim Little est nommé le nouveau chef de la direction de Senators Sports & Diversissement. Natif de Montréal et ancien vice-président directeur et directeur général du marketing et de la culture pour Shaw Communications, Little avant pour mandat d'assumer la responsabilité de la stratégie commerciale globale de l'organisation, plus particulièrement le marketing et le renforcement des relations communautaires. L'équipe évoluait sans chef de la direction depuis le départ de Tom Anselmi en février 2018. Citant une conduite incompatible avec les valeurs profondes de l'équipe et de la Ligue nationale de hockey, Little fut congédié par le club le 4 mars.

2/18 Chris Phillips becomes the second modern day Senator (and the team's first defenceman) to have his number retired when his No. 4 is raised to the Canadian Tire Centre rafters prior to Ottawa's 7-4 win over Buffalo./Chris Phillips est devenu le deuxième joueur de l'ère modern des Sénateurs (et le premier défenseur de l'équipe) à voir son chandail retiré alors que son numéro 4 a été hissé au plafond du Centre Canadian Tire avant le match remporté par les Sénateurs 7-4 contre Buffalo.

2/27 Bobby Ryan makes a triumphant return to home ice by tallying his second hat trick as a Senator and the fifth of his career in Ottawa's 5-2 win over Vancouver. Ryan, who left a team practice in Detroit on Nov. 19 to enter the NHL/NHLPA Player Assistance Program missed 43 games – the longest absence of his career – before returning to the team's lineup on Feb. 25 in Nashville. His first-star performance in the win over the Canucks paved the way to his becoming the season's Bill Masterton Memorial Trophy winner./ Bobby Ryan a effectué un retour au jeu triomphant

à domicile lorsqu'il a réussi son deuxième tour du chapeau chez les Sénateurs et son cinquième en carrière dans un gain de 5-2 d'Ottawa contre Vancouver. Ryan, qui avait quitté une séance d'entraînement de l'équipe le 19 novembre à Detroit pour s'inscrire au programme d'aide aux joueurs de la LNH/ALNH, a raté 43 matchs – sa plus longue absence en carrière – avant de revenir au sein de la formation le 25 février à Nashville. Sa prestation contre les Canucks, qui lui a valu une première étoile, a pavé la voie pour obtenir le trophée Bill-Masterton.

3/11 The Senators meet the Los Angeles Kings at STAPLES Center in what ultimately becomes the final NHL game of the 2019-20 regular season. As the teams take to the ice for warmup ahead of the 7:30 p.m. PDT start, the National Basketball Association announces that it is suspending its season after a Utah Jazz player tested positive for the novel coronavirus prior to a game in Oklahoma City. The NHL season was paused the following day (the Senators were defeated 3-2 by the Kings) and the Senators returned home from Los Angeles instead of continuing a five-game road trip in Chicago./Les Sénateurs ont affronté les Kings de Los Angeles au STAPLES Center dans ce qui fut le dernier match de la LNH de la saison régulière 2019-2020. Alors que les équipes prenaient part à l'échauffement en vue de l'affrontement prévu pour 19 h 30 (HAP), la National Basketball Association annonçait qu'elle suspendait sa saison après qu'un joueur du Jazz de l'Utah eut subi un contrôle positif au nouveau coronavirus avant un match à Oklahoma City. La saison de la LNH fut mise sur pause le lendemain (les Sénateurs ont subi un revers de 3-2 face aux Kings) et les Sénateurs ont quitté Los Angeles pour revenir à la maison plutôt que de se rendre à Chicago pour poursuivre leur périple de cinq parties à l'étranger. The Senators are the first NHL team to announce that a player had tested positive for the COVID-19 virus. Later, the team confirms that four additional members of the organization who had travelled to California (an early hot spot for coronavirus infections) with the team in March had also tested positive. An April 1 statement declares that the organization's medical team continues to monitor players and staff and is following all appropriate and professional guidelines to help ensure the health and safety of (its) employees and the greater community./Les Sénateurs sont la première équipe de la LNH à annoncer qu'un joueur eut subi un contrôle positif au virus de la COVID-19. Plus tard, l'équipe confirme que quatre autres membres de l'organisation qui ont effectué le voyage en Californie (l'un des premiers points chauds pour les infections au coronavirus) avec l'équipe en mars ont également subi un contrôle positif. Une déclaration publiée le 1^{er} avril indique que le personnel médical de l'organisation surveille activement les joueurs et le personnel et suit toutes les directives appropriées et professionnelles pour aider à assurer la santé et la sécurité de ses employés et de la communauté en général.

4/20 The Senators name Ottawa resident Anthony LeBlanc as the team's president of business operations. A former president, chief executive officer, co-owner and alternate governor with the Arizona Coyotes from 2013 to 2017, LeBlanc previously served as vice president of global sales for Canadian tech company BlackBerry Limited prior to his tenure in Arizona. He is initially charged with fulfilling a vital business and revenue role while helping the organization return to full operational capacity when safety protocols allow the return of fans, community partners and employees./Les Sénateurs nomment Anthony LeBlanc, un résident d'Ottawa, au poste de président des opérations commerciales de l'équipe. Ancien président, chef de la direction, copropriétaire et gouverneur suppléant des Coyotes de l'Arizona de 2013 à 2017, LeBlanc était auparavant vice-président des ventes mondiales de la firme technologique canadienne BlackBerry Limited avant d'occuper ses fonctions en Arizona. Il s'est vu confier initialement un rôle nécessaire et essentiel dans les activités commerciales et de gestion des revenus en plus de contribuer à ce que l'organisation puisse revenir à plein régime dans leurs activités quand il sera sécuritaire d'accueillir à nouveau nos précieux partisans, partenaires et employés.

5/10 American Hockey League chief executive officer David Andrews announces that the league's Board of Governors has voted to cancel the remainder of the 2019-20 AHL regular season and the 2020 Calder Cup Playoffs due to the ongoing COVID-19 public health crisis. The Belleville Senators led the North Division with a record of 38-20-4-1 when the season was paused on March 12 and were all but assured of qualifying for post-season play for the first time. A Calder Cup champion was not awarded for the first time in the AHL's 84-season history./Le chef de la direction de la Ligue américaine de hockey, David Andrews, annonce que le Conseil des gouverneurs de la ligue a opté pour annuler le reste du calendrier régulier 2019-2020 et des séries éliminatoires 2020 de la Coupe Calder en raison de la crise de santé publique liée à la COVID-19. Les Senators de Belleville occupaient le premier rang de la division Nord avec une fiche de 38-20-4-1 lorsque la saison s'est arrêtée le 12 mars, sans toutefois être assurée d'une participation aux séries d'après-saison pour la première fois. La Coupe Calder n'a pas été décernée pour la première fois en 84 ans d'histoire de la LAH.

5/10 American Hockey League chief executive officer David Andrews announces that the league's Board of Governors has voted to cancel the remainder of the 2019-20 AHL regular season and the 2020 Calder Cup Playoffs due to the ongoing COVID-19 public health crisis. The Belleville Senators led the North Division with a record of 38-20-4-1 when the season was paused on March 12 and were all but assured of qualifying for post-season play for the first time. A Calder Cup champion was not awarded for the first time in the AHL's 84-season history./Le chef de la direction de la Ligue américaine de hockey, David Andrews, annonce que le Conseil des gouverneurs de la ligue a opté pour annuler le reste du calendrier régulier 2019-2020 et des séries éliminatoires 2020 de la Coupe Calder en raison de la crise de santé publique liée à la COVID-19. Les Senators de Belleville occupaient le premier rang de la division Nord avec une fiche de 38-20-4-1 lorsque la saison s'est arrêtée le 12 mars, sans toutefois être assurée d'une participation aux séries d'après-saison pour la première fois. La Coupe Calder n'a pas été décernée pour la première fois en 84 ans d'histoire de la LAH.

6/26 Phase 1 of the 2020 NHL Draft Lottery Drawing takes place at NHL Network's Secaucus, N.J., studio and results in the Senators winning the Phase's third draw for the third overall selection with a position that was previously acquired in a trade with the San Jose Sharks on 9/13/18. The Senators own first-round selection (for which they held the second greatest odds to potentially select first overall) falls to fifth overall with the results of the draw./La première phase de la loterie du repêchage 2020 de la LNH se déroule dans le studio de NHL Network à Secaucus (N.J.) et les Sénateurs remportent le troisième tirage pour la troisième sélection au total avec une position qui avait été précédemment acquise via une transaction avec les Sharks de San Jose, le 9/13/18. Le choix de premier tour des Sénateurs (celui avec lequel ils avaient la deuxième meilleure probabilité de pouvoir repêcher au tout premier rang au total) s'est retrouvé au cinquième rang au total après les résultats du tirage.

8/12 With the conclusion of a 22-year partnership with the Sens Foundation on July 31, the Ottawa Senators announce the formation of the Senators Community Foundation and appoint former alternate captain and current community ambassador Chris Phillips as its executive director. The announcement is made as part of the new Foundation's first public appearance -- a goodwill initiative at the COVID-19 Brewer Assesment Centre in Ottawa./Avec la conclusion d'un partenariat de 22 ans avec la Fondation des Sénateurs le 31 juillet, les Sénateurs d'Ottawa annoncent la création de la Fondation communautaire des Sénateurs, en plus de nommer l'ancien adjoint au capitaine et actuel ambassadeur communautaire Chris Phillips à titre de directeur général. Ces annonces ont été faites dans le cadre de la première apparition communautaire du groupe, au Centre d'évaluation Brewer d'Ottawa.

8/18 The Senators unveil an updated primary logo which sees the organization return to its roots with the implementation of a modified "2D" logo. The familiar two-dimensional profile of the Roman soldier makes its return, with gold trimming replacing the original logo's red on the cape. The gold semicircle with laurel leaves, which anchors the logo, made its return and increased its association with the letter "O". The new logo replaces the modernized version of the logo which was first introduced prior to the 2007-08 season./ Les Sénateurs ont présenté un nouveau logo principal, alors que l'organisation a choisi de revenir à ses racines avec l'adoption d'un logo original modifié en deux dimensions. Le profil familier en deux dimensions du soldat romain est de retour avec des parures dorées pour remplacer la cape rouge du logo d'origine. Le demi-cercle or avec des feuilles de laurier, auquel se fixe le logo, effectue un retour et accroît l'association avec la lettre «O». Le nouveau logo remplace la version modernisée qui a été présentée pour la première fois avant la saison 2007-2008.

10/6 The Senators make three first-round selections for only the second time in franchise history as the 2020 NHL Draft is held virtually. Situated in Canadian Tire Centre's Coliseum Rooms, the team's hockey operations department gives way to entertainment icon (and former Ottawa resident) Alex Trebek to remotely announce from the Jeopardy! studio that the team is selecting Adler Mannheim (DEL) forward Tim Stützel with the third overall pick. Sadly, Trebek succumbed to pancreatic cancer just over one month later. Stützel is the fourth German player selected by the Senators in franchise history and the first in the first round. Moments later, Senators general manager Pierre Dorion announces that the team has selected USNDTP defenceman Jake Sanderson with the fifth overall selection which sees the Senators (while doing so for the first time) become the first team since the N.Y. Islanders in 2000 make two picks within an NHL Draft's top five selections. Chief amateur scout Trent Mann later announced that the Senators were selecting Brandon Wheat Kings' forward Ridly Greig with their third first-round selection (28th overall)./Les Sénateurs effectuent trois sélections au premier tour pour la deuxième fois seulement dans l'histoire de la franchise, dans le cadre

du Repêchage 2020 de la LNH, qui a eu lieu de façon virtuelle. Dans les salles Coliseum du Centre Canadian Tire, l'équipe des opérations hockey a laissé l'honneur au légendaire animateur (et ancien résident d'Ottawa) Alex Trebek d'annoncer depuis le studio de l'émission Jeopardy! que l'équipe sélectionne l'attaquant Tim Stützel, de Adler Mannheim (DEL), avec le troisième choix au total. Malheureusement, Trebek a succombé à un cancer du pancréas près d'un mois plus tard. Stützel est le quatrième joueur allemand à avoir été sélectionné par les Sénateurs dans l'histoire de la franchise et le premier au premier tour. Quelques instants plus tard, le directeur général des Sénateurs, Pierre Dorion, annonce que l'équipe sélectionne le défenseur Jake Sanderson, du Programme national de développement des États-Unis, avec le cinquième choix au total; ainsi, les Sénateurs (pour la première fois) devenaient la première équipe depuis les Islanders de N.Y. en 2000 à effectuer deux choix parmi les cinq premières sélections d'un repêchage. Trent Mann, directeur du dépistage amateur, a annoncé plus tard que les Sénateurs sélectionnaient l'attaquant Ridly Greig, des Wheat Kings de Brandon. Avec leur troisième choix de premier tour (28^e au total).

10/7 Day 2 of the 2020 NHL Draft begins with the Senators and Pittsburgh Penguins announcing that the teams had completed a trade with Ottawa acquiring two-time Stanley Cup champion goaltender Matt Murray in exchange for forward prospect Jonathan Gruden and a 2020 second-round draft pick (which had previously been acquired from the Columbus Blue Jackets). Two days later, Murray signed a four-year, \$25M contract with the Senators. Although it had previously been confirmed, Murray's signing effectively brought an end to Craig Anderson's almost 10-year tenure with the club (dating to his being acquired by the Senators in a trade with the Colorado Avalanche on 2/18/11). The winningest goaltender in franchise history, the 2019-20 campaign saw Anderson become the first in franchise history to record a 200th victory for the Senators./Le deuxième jour du repêchage 2020 de la LNH commence par une transaction annoncée par les Sénateurs et les Penguins de Pittsburgh, alors qu'Ottawa acquiert le gardien de but Matt Murray, détenteur de deux titres de la Coupe Stanley, en retour de l'espoir attaquant Jonathan Gruden et d'un choix de deuxième ronde au repêchage de 2020 (qui avait été précédemment acquis des Blue Jackets de Columbus). Deux jours plus tard, Murray parapahait un contrat de 25 M \$ sur quatre ans avec les Sénateurs. Même si ce ne fut pas précédemment confirmé, la mise sous contrat de Murray signifiait la fin du séjour de près de 10 ans de Craig Anderson avec le club (qui remonte à son acquisition par les Sénateurs lors d'une transaction avec l'Avalanche du Colorado, le 2/18/11). Anderson, le gardien le plus victorieux de l'histoire de la franchise, est devenu au cours de la campagne 2019-2020 le premier gardien de l'histoire de la franchise à inscrire une 200^e victoire pour les Sénateurs.

12/8 Prior to the beginning of the COVID-19 shortened 2020-21 season, the Senators announce the appointment of three key executives as Tom Hoof is named the club's new vice president of marketing, Jeff Morander as the executive vice president of ticket sales and service and Gregg Olson as chief financial officer. All three executives join the club after having previously worked for the Arizona Coyotes./Avant le début de la saison 2020-2021, écourtée par la COVID-19, les Sénateurs ont annoncé la nomination de trois dirigeants-clés : Tom Hoof à titre de nouveau vice-président, marketing du club; Jeff Morander au poste de vice-président directeur, vente de billets et service; et Gregg Olson comme chef de la direction financière. Ces trois dirigeants se sont joints au club après avoir auparavant travaillé pour les Coyotes de l'Arizona.

2021
1/4 John Muckler, the fifth general manager in club history, passes away at the age of 86. The five-time Stanley Cup champion presided over the Senators during what was arguably the team's most successful period from 2002-03 to 2006-07 and guided Ottawa to their first Stanley Cup finals appearance in team history./John Muckler, le cinquième directeur général de l'histoire du club, succombe à l'âge de 86 ans. Muckler, qui a remporté la Coupe Stanley à cinq reprises, a dirigé les Sénateurs dans ce qui fut sans doute la période la plus faste de l'équipe, soit de 2002-2003 à 2006-2007. Sous sa gouverne, Ottawa a participé à la finale de la Coupe Stanley pour la première fois de son histoire.

1/5 After being taken with the third overall pick of the 2020 NHL Draft, Senators prospect Tim Stützle helps Team Germany advance to the quarterfinal round of the 2021 IIHF World Junior Championship for the first time. The forward's 10 points in five games see him tie for third in tournament scoring and earn him one of three forward spots on the event's all-star team and the IIHF Directorate Award as Best Forward. Upon concluding the tournament, he would join Ottawa on Jan. 10 following a one week quarantine due to COVID-19 protocols in preparation for the start of the 2020-21 NHL season. Après avoir été choisi au troisième rang au total lors du repêchage 2020 de la LNH, l'espoir des Sénateurs Tim Stützle a aidé l'Allemagne à atteindre la ronde de quarts de finale du Championnat mondial junior 2021 de l'IIHF, pour la première fois. Avec une récolte de 10 points en cinq matchs, l'attaquant a terminé ex aequo au troisième rang des marqueurs du tournoi. De plus, il a mérité l'une des trois places réservées aux attaquants au sein de l'équipe d'étoiles de l'événement ainsi que le Prix de la direction de l'IIHF à titre de meilleur attaquant. Après la conclusion du tournoi, il joindra les Sénateurs le 10 janvier après une quarantaine d'une semaine en raison du protocole relatif à la COVID-19 en prévision de la saison 2020-2021 de la LNH.

1/15 The Senators participate in their first NHL game in 310 days when the club hosts Toronto at Canadian Tire Centre in what proves to be a 5-3 Ottawa win. With the NHL putting the 2019-20 season on pause on 3/12/20 due to the novel coronavirus, the Senators appeared in the final NHL regular-season game of the season at Los Angeles on 3/11/20. Following the game, the Senators sat with a record of 25-34-12 which left them as one of seven clubs who did not qualify for the 2020 NHL playoffs which commenced on 9/1/20 in a bubbled hub city format in both Edmonton and Toronto. The 2020-21 season took place with an all-Canadian based North Division which was put in place due to border restrictions between the United States and Canada resulting in the first all-Canadian division to participate in the NHL since the league's inception. Les Sénateurs disputent leur premier match en 310 jours en recevant Toronto au Centre Canadian Tire; un gain d'Ottawa par la marque de 5-3. Alors que la LNH a interrompu la saison 2019-2020 le 3/12/20 en raison du nouveau coronavirus, les Sénateurs ont disputé le dernier match de la saison régulière de la LNH à Los Angeles, le 3/11/20. Après ce match, les Sénateurs ont présenté un dossier de 25-34-12 et ils furent l'une des sept formations qui ont été exclues des séries éliminatoires 2020, qui se sont mises en branle le 9/1/20 dans deux villes-bulles, Edmonton et Toronto. La saison 2020-2021 a eu lieu avec une division regroupant toutes les équipes canadiennes, la section Nord, qui avait été créée en raison des restrictions frontalières entre les États-Unis et le Canada. Il s'agissait de la toute première division entièrement canadienne à prendre part à la LNH depuis la création de la ligue.

4/6 Ottawa announces Zak Bierk as its new goaltending coach following the re-assignment of previous goaltending coach Pierre Groulx to a scouting and development role. Bierk joins the team after having served as the Arizona Coyotes' goaltending development coach for the last two-plus seasons while Groulx was in the midst of his second tenure with the team after rejoining the organization ahead of the 2016-17 season. Ottawa annonce l'embauche de Zak Bierk à titre de nouvel entraîneur des gardiens de but de l'équipe à la suite de la réaffectation de l'ancien titulaire du poste, Pierre Groulx, à un poste de dépisteur et au développement. Bierk se joint à l'équipe après avoir agi à titre d'instructeur pour le perfectionnement des gardiens de but chez les Coyotes de l'Arizona au cours des deux dernières années, tandis que Groulx en était à son deuxième séjour chez les Sénateurs après avoir rejoint la formation avant le début de la saison 2016-2017.

6/6 With an assist on Senators teammate Nick Paul's game-winning goal in Team Canada's 3-2 overtime victory over Finland at the 2021 IIHF World Hockey Championship in Latvia, Connor Brown concludes the tournament as the event's leading scorer with 16 points in 10 games. The Canadian alternate captain's 14 helpers mark the second highest assist total in the tournament's history and the most over the last 30 years of the event. Grâce à une mention d'aide sur le but vainqueur marqué par son coéquipier des Sénateurs Nick Paul dans un gain du Canada, par la marque de 3-2 en prolongation, contre la Finlande au Championnat mondial de hockey 2021 de l'IIHF en Lettonie, Connor Brown a terminé le tournoi en tête des marqueurs de l'événement avec une récolte de 16 points en 10 matchs. Avec ses 14 mentions d'aide, l'adjoint au capitaine de l'équipe canadienne a récolté le deuxième plus haut total de l'histoire du tournoi à ce chapitre et le plus haut total des 30 dernières années à cet événement.

7/12 The Senators announce the hiring of Pierre McGuire as the team's new senior vice president of player development. The former NBC Sports and TSN broadcaster returns to Ottawa after having previously served as both a pro scout and assistant coach with the club from 1994-95 to 1995-96. McGuire's role involves working with general manager Pierre Dorion and team owner Eugene Melnyk as the team continues to develop

into a Stanley Cup contender. Les Sénateurs annoncent l'embauche de Pierre McGuire à titre de premier vice-président du développement des joueurs. L'ancien commentateur des réseaux NBC Sports et TSN effectue un retour à Ottawa, alors qu'il avait déjà agi à titre de dépisteur au niveau professionnel et d'entraîneur adjoint avec le club, de 1994-1995 à 1995-1996. McGuire travaillera en étroite collaboration avec le directeur général des Sénateurs, Pierre Dorion, et le propriétaire de l'équipe, Eugene Melnyk, alors que le club poursuit son développement pour devenir un aspirant à la Coupe Stanley.

7/23 Tyler Boucher, a right-winger from the USA Hockey National Team Development Program, becomes the first Senator selected with the 10th overall pick when he is chosen by Ottawa in the first-round of the 2021 NHL Draft. The son of former National Hockey League goaltender Brian Boucher is one of six selections the club makes across the two day draft as the event is held virtually for the second consecutive season. Tyler Boucher, un ailier droit du Programme de développement de l'équipe nationale de USA Hockey, devient le premier joueur sélectionné par les Sénateurs en étant réclamé au 10^e rang au total lors du premier tour du Repêchage 2021 de la LNH. Le fils de l'ancien gardien de but de la Ligue nationale de hockey Brian Boucher fait partie des six joueurs sélectionnés par le club lors des assises qui se sont déroulées sur deux jours, et pour une deuxième année consécutive en virtuel.

10/14 Brady Tkachuk is signed to a seven-year contract which runs through the 2027-28 season. He is named a full-time alternate captain along with Thomas Chabot who join a rotating group of Connor Brown, Nick Paul and Nikita Zaitsev as the leadership group for the 2021-22 campaign. /Brady Tkachuk signe un contrat de sept ans valide jusqu'en 2027-2028. Il est nommé adjoint au capitaine à temps plein aux côtés de Thomas Chabot, qui se joint à un groupe en rotation comprenant Connor Brown, Nick Paul et Nikita Zaitsev à titre de leader pour la saison 2021-2022.

11/5 The Senators name 2018 fourth-overall pick Brady Tkachuk as the 10th captain in franchise history. He becomes the youngest full-time captain at the time of his appointment along with standing as the youngest captain in team history at the time of his first game (22 years, 50 days). /Les Sénateurs nomment Brady, le quatrième choix au total en 2018, à titre de 10^e capitaine de l'histoire de la concession. Il devient le plus jeune capitaine à temps plein au moment de sa nomination, de même que le plus jeune capitaine de l'histoire de l'équipe à son premier match (22 ans et 50 jours).

11/15 The National Hockey League announces that the team's next three games would be postponed on account of a COVID-19 outbreak that places 10 players and associate coach Jack Capuano in the NHL's COVID protocol. A second group of postponements due to a COVID-19 outbreak following the Senators' 4-3 overtime loss at Philadelphia would see the club play one game between Dec. 19 and Jan. 13 and no games at Canadian Tire Centre from Dec. 11 to Jan. 18. /La Ligue nationale de hockey annonce que les trois prochains matchs de l'équipe sont reportés en raison de la pandémie de COVID-19 puisque 10 joueurs et l'entraîneur associé Jack Capuano étaient placés sur le protocole COVID de la LNH. Un deuxième groupe de matchs retardés en raison d'une élosion de COVID-19 est survenu après la défaite de 4-3 des Sénateurs face aux Flyers, faisant en sorte que l'équipe n'allait jouer qu'un match entre le 19 décembre et le 13 janvier et qu'il n'y allait avoir aucune partie au Centre Canadian Tire entre le 11 décembre et le 18 janvier.

2022

1/13 Drake Batherson is named the team's representative for the NHL All-Star Game for first time in his career only to see a high left ankle sprain sustained in a game on Jan. 25 derail that opportunity. The injury is caused by Buffalo's Aaron Dell who becomes first goalie suspended since 4/22/07. Brady Tkachuk is named Batherson's replacement on Jan. 26. /Drake Batherson est nommé représentant de l'équipe au Match des Étoiles de la LNH pour la première fois de sa carrière, avant de subir une entorse à la cheville gauche qui allait faire dérailler cette occasion dans le match du 15 janvier. Cette blessure a été causée par Aaron Dell de Buffalo qui est devenu le premier gardien à se faire suspendre depuis le 22 avril 2007. Brady Tkachuk est nommé en remplacement de Batherson le 26 janvier.

4/19 The Senators record a 4-3 shootout win at Vancouver to become the 25th NHL franchise all-time to reach 1,000 career regular-season wins. At the time of the victory their record stood at 1,000-981-115-176. /Les Sénateurs inscrivent une victoire de 4-3 en tirs de barrage à Vancouver pour devenir la 25^e concession de l'histoire de la LNH à atteindre les 1000 victoires en saison régulière. Au moment de la victoire, l'équipe affichait un dossier de 1000-981-115-176.

6/30 The club hires Ryan Bowness while promoting Trent Mann to the roles

of assistant general manager. Bowness joins Ottawa after spending the previous six seasons with the Pittsburgh Penguins as director of professional scouting while Mann is promoted from his role as the team's lead amateur scout (a role which he continues to fill in his new position). /Le club embauche Ryan Bowness tout en offrant une promotion à Trent Mann au rôle de directeur général adjoint. Bowness se joint aux Sénateurs après avoir passé les six saisons précédentes avec les Penguins de Pittsburgh à titre de directeur du recrutement professionnel, tandis que Mann a été promu à titre de recruteur principal amateur de l'équipe (un rôle qu'il continue de remplir dans son nouveau poste).

7/7 Ottawa trades the seventh and 39th overall picks of the 2022 NHL Draft, along with a third-round pick in the 2024 Draft, to the Chicago Blackhawks for forward Alex DeBrincat. The trade for the sixth leading goal scorer over the previous two seasons sees Ottawa go without a first-round pick in the NHL Draft since 2014. Ottawa échange les septième et 39^e choix au total du Repêchage de la LNH 2022, de même que le choix de troisième tour en 2024 aux Blackhawks de Chicago en retour de l'attaquant Alex DeBrincat. Cette transaction pour le sixième meilleur buteur au cours des deux dernières saisons fait en sorte que les Sénateurs n'ont pas de choix de premier tour au Repêchage de la LNH pour la première fois depuis 2014.

7/11 The club hires former Senator Wade Redden as a development coach joining Shean Donovan and Jesse Winchester in supporting and helping to develop the team's prospects, with a particular focus of the defensive group of players within the Senators system. At the time of his hiring, Redden sits as the franchise's all-time leader in plus/minus rating, ranks fourth in games played, fifth in points and sixth in penalty minutes. /Le club embauche l'ancien joueur des Sénateurs Wade Redden à titre d'entraîneur du développement aux côtés de Shean Donovan et Jesse Winchester dans le soutien et l'aide du développement des espoirs de l'équipe, avec une concentration particulière sur le groupe de joueurs défensifs à l'intérieur du système des Sénateurs. Au moment de son embauche, Redden occupait le premier rang de l'histoire de la concession au chapitre des plus et des moins, le quatrième rang pour le nombre de matchs joués, la cinquième place pour les points et le sixième rang pour les minutes de pénalité.

7/13 The Senators sign Hearst, Ont. native Claude Giroux to a three-year contract which sees the five-time 25-goal scorer and former Philadelphia Flyers captain join the club from the Florida Panthers where he had been traded after skating in his 1,000th career game with the Flyers franchise on March 17. /Les Sénateurs mettent sous contrat Claude Giroux, un athlète originaire de Hearst en Ontario, pour trois ans qui verra le triple marqueur de 25 buts et ancien capitaine des Flyers de Philadelphie se joindre à l'équipe après avoir joué pour les Panthers de la Floride, où il a été échangé après avoir disputé son 1000^e match avec les Flyers le 17 mars.

9/7 Tim Stützle signs an eight-year, \$66.8M contract which stands as the richest contract in Senators history at the time of its inking. The contract is finalized at a team marketing event on the 100-level of Canadian Tire Centre affording a select group of Senators fans and staff to witness the contract signing in real time.

9/21 The Senators Community Foundation is officially relaunched as part of the Ottawa Senators Charity Open presented by Bell at Loch March Golf Club. Focused upon the five key pillars of Education, Mental Health, Physical Wellness, Growing the Game and Social Impact, the Foundation's goal is to improve the lives of youth in eastern Ontario and western Quebec through community investments and programs that establish the foundation for future success.

11/2 The Senators Community Foundation announces that decorated philanthropist and Ottawa native Jacqueline Belisito has been named the organizations new president. In her previous position as vice-president of philanthropy at the CHEO Foundation, Belisito supported the most vulnerable members of the local community, children and youth.

11/4 The Senators Sports & Entertainment board of directors announces that a process has been initiated for the sale of the Ottawa Senators Hockey Club. Galatioto Sports Partners is retained as financial advisor with the condition of any sale indicating that the team will remain in Ottawa.

12/12 Former NHL All-Star defenceman and Senators alternate captain Wade Redden becomes the first player inducted into the Senators Ring of Honour. The second overall pick of the 1995 NHL Draft, the Lloydminster, Sask. native sits fifth all-time in points (410) and third in assists (309) while sitting as the franchise leader in plus/minus rating (+159) at the time of his induction.

2023

2/17 Senators alternate captain, fan favourite and community leader, Chris Neil has his number 25 retired by the club becoming the fourth player in franchise history so honoured. The native of Flesherton, Ont., was one of only three players in team history to dress in 1,000 games for the Senators at the time of his jersey retirement along with being one of only two players in league history to compile over 1,000 games and 2,500 penalty minutes while playing the entirety of his career for a single franchise. /L'adjoint au capitaine des Sénateurs, favori de la foule et leader communautaire Chris Neil voit son numéro 25 être retiré par le club, faisant de lui le quatrième joueur dans l'histoire de la concession à être honoré de la sorte. L'athlète né à Flesherton, en Ontario, était un de trois joueurs seulement dans le parcours de l'équipe à avoir participé à 1000 matchs avec les Sénateurs au moment où son chandail a été retiré, en plus d'être un des deux seuls joueurs dans l'histoire de la ligue à totaliser plus de 1000 matchs et 2500 minutes de pénalités tout en disputant sa carrière au grand complet avec la même formation.

3/15 Captain Brady Tkachuk and fiancée Emma Farinacci make a long-term commitment to the city of Ottawa via a fundraising and ambassador partnership with BGC Ottawa. In addition to the announcement of the commitment, the Tkachuk's Captains program is inaugurated which is an annual initiative which sees seven members from each of the four BGC Ottawa locations awarded the 'C' for their role in day-to-day leadership at the BGC. /Le capitaine Brady Tkachuk et sa fiancée Emma Farinacci s'engagent à long dans la Ville d'Ottawa en concluant un partenariat de financement avec BGC Ottawa qui les voit agir comme ambassadeurs. En plus de l'annonce de cet engagement, le programme des Capitaines de Tkachuk est lancé, alors que cette initiative annuelle voit sept membres de chacun des quatre endroits où BGC Ottawa est actif se voir accorder le 'C' pour le rôle de leader qu'ils jouent quotidiennement avec BGC.

6/13 The board of directors of Senators Sports & Entertainment announce that an entity controlled by Michael Andlauer had entered into an agreement to purchase 90 per cent and operational control of the Ottawa Senators Hockey Club. Anna and Olivia Melnyk, through the Melnyk Estate retain a 10 per cent interest in the club. The founder and CEO of Andlauer Healthcare Group Inc. previously purchased a share of the Montreal Canadiens in 2009 and had served as alternate governor for the club since the purchase. /Le conseil d'administration de Senators Sports & Entertainment annonce qu'une entité contrôlée par Michael Andlauer a conclu une entente pour acheter 90 pour cent et obtenir le contrôle opérationnel du club de hockey des Sénateurs d'Ottawa. Anna et Olivia Melnyk, par l'entremise de la succession Melnyk, conservent une part de 10 pour cent dans le club. Le fondateur et directeur général du Groupe Santé Andlauer Inc. avait auparavant acheté des parts chez les Canadiens de Montréal en 2009 et il avait agi comme gouverneur suppléant pour le club depuis cet achat.

OTTAWA SENATORS AFFILIATE HISTORY - HISTORIQUE DES FILIALES DES SÉNATEURS D'OTTAWA

- The Ottawa Senators entered the NHL in 1992-93 with a working agreement with the New Haven Senators of the AHL. The team finished with a 22-47-11 record. At the conclusion of the season, the Senators purchased their own AHL franchise in Prince Edward Island./Les Sénateurs d'Ottawa ont entrepris la saison 1992-1993 avec une entente de travail avec les Senators de New Haven, dans la LAH. L'entente a terminé avec un dossier de 22-47-11. À la fin de la saison, les Sénateurs ont acheté leur propre franchise de la LAH à l'Île-du-Prince-Édouard.
- The P.E.I. Senators were Ottawa's primary minor-league affiliate for the next three seasons. The team won consecutive AHL division titles in 1994-95 and 1995-96, boasting a roster that included future Ottawa Senators players such as Pavol Demitra, Patrick Travers, Bruce Gardner and Lance Pitlick./Les Sénateurs de l'Î.-P.-É. furent la principale filiale d'Ottawa dans les ligues mineures pour les trois saisons suivantes. L'équipe a obtenu des titres consécutifs de division en 1994-1995 et 1995-1996, avec dans leur formation de futurs joueurs des Sénateurs d'Ottawa comme Pavol Demitra, Patrick Travers, Bruce Gardner et Lance Pitlick.
- The Senators used the Thunder Bay Senators of the Colonial Hockey League as a secondary affiliate from 1992-96. In 272 games as the Senators' secondary affiliate, the Thunder Bay club posted an impressive 161-87-24 record in the CHL./Les Sénateurs ont utilisé les Senators de Thunder Bay de la Colonial Hockey League comme deuxième filiale, de 1992 à 1996. En 272 parties à titre de deuxième club-école des Sénateurs, l'équipe de Thunder Bay a compli un impressionnant dossier de 161-87-24.
- The P.E.I. Senators suspended operations at the end of the 1995-96 season and the Worcester IceCats became Ottawa's primary affiliate in the AHL. As a shared affiliate with the St. Louis Blues, Worcester won the division title in 1996-97 with a 43-23-9 record. The Senators and IceCats ended their affiliation following the 1997-98 season./Les Sénateurs de l'Î.-P.-É. ont suspendu leurs opérations à la fin de la saison 1995-1996 et les IceCats de Worcester sont devenus la principale filiale d'Ottawa dans la LAH. Partageant une affiliation avec les Blues de Saint-Louis, Worcester a remporté le titre de sa division en 1996-1997 avec un dossier de 43-23-9. Les Sénateurs et les IceCats ont mis fin à leur affiliation après la saison 1997-1998.
- The Senators also had a secondary affiliation with the Raleigh IceCaps in the East Coast Hockey League from 1996-97 to 1997-98./Les Sénateurs ont aussi eu une deuxième affiliation avec les IceCaps de Raleigh, de la East Coast Hockey League, de 1996-1997 à 1997-1998.
- In 1998-99, the Senators had a working agreement with the Detroit Vipers of the International Hockey League. Sami Salo, Jani Hurme and John Emmons were three Senators players who helped the Vipers compile a 50-21-11 record and a first-place finish in their division./En 1998-1999, les Sénateurs ont conclu une entente de travail avec les Vipers de Détroit, de la Ligue internationale de hockey. Sami Salo, Jani Hurme et John Emmons étaient trois des joueurs des Sénateurs qui ont aidé les Vipers à compiler un dossier de 50-21-11 et à terminer premier de leur division.
- Prior to the 1999-2000 season, the Senators entered into a two-year affiliation (plus an option for a third year) agreement with the Grand Rapids Griffins of the International Hockey League. In each of their first two seasons as a Senators affiliate, the Griffins finished with 50 wins and a first-place finish in their division./Avant la saison 1999-2000, les Sénateurs ont conclu une entente d'affiliation de deux ans (plus une option pour une troisième année) avec les Griffins de Grand Rapids, de la Ligue internationale de hockey. Au cours de chacune des deux premières saisons en tant que club-école des Sénateurs, les Griffins ont terminé avec 50 victoires et en tête de leur division.
- On Oct. 24, 2000, the Senators exercised the option for a third year of their affiliation with the Griffins. Under the terms of the agreement, the Senators continued to provide Grand Rapids with a minimum of 13 players. Grand Rapids also had the right of first refusal for all players assigned by Ottawa to any team outside the NHL, provided they were not under contract to other minor-league teams. Grand Rapids joined the AHL for the start of the 2001-02 season./Le 24 octobre 2000, les Sénateurs ont exercé leur option pour la troisième année de leur affiliation avec les Griffins. Selon les modalités de l'entente, les Sénateurs ont continué de fournir à Grand Rapids un minimum de 13 joueurs. Grand Rapids a aussi un droit de premier refus pour tous les joueurs assignés par Ottawa à n'importe quelle équipe qui n'est pas de la LNH, à condition qu'il n'y soit pas sous contrat avec d'autres équipes de ligues mineures. Pour le début de la saison 2001-2002, Grand Rapids s'est joint à la Ligue américaine de hockey.
- The Senators also had a secondary affiliation with the Mobile Mysticks of the ECHL from 1999-2000 to 2001-02. The Mysticks served as the primary affiliate for the Grand Rapids Griffins./De 1999-2000 à 2001-2002, les Sénateurs ont aussi eu une deuxième affiliation avec les Mysticks de Mobile, de la ECHL. Les Mysticks étaient le premier club-école des Griffins de Grand Rapids.
- In 2002-03, the Senators began a new affiliation agreement with the Binghamton Senators, marking the return of AHL hockey to the city in southern New York State after a five-year absence. In their first season, the B-Sens recorded 43 wins and 100 points and reached the Calder Cup final before falling to the Hamilton Bulldogs in five games. During the NHL lockout season of 2004-05, Binghamton's roster was fortified with the likes of Jason Spezza, Antoine Vermette, Anton Volchenkov and Chris Neil, with Spezza winning the AHL scoring title with 117 points and earning league MVP honours. However, despite taking the division title and leading the AHL with 276 goals, the B-Sens were upset by the Wilkes-Barre/Scranton Penguins in the opening round of the Calder Cup playoffs./En 2002-2003, les Sénateurs ont entamé une nouvelle entente d'affiliation avec les Senators de Binghamton, marquant le retour du hockey de la LAH dans cette ville du sud de l'État de New York après cinq ans d'absence. À leur première saison, les B-Sens ont inscrit 43 victoires et 100 points, en plus d'atteindre la finale de la Coupe Calder avant de s'incliner devant les Bulldogs de Hamilton en cinq matchs. Au cours de la saison du lock-out dans la LNH

- en 2004-2005, la formation de Binghamton fut fortifiée de des joueurs comme Jason Spezza, Antoine Vermette, Anton Volchenkov et Chris Neil, alors que Spezza a remporté le championnat des marqueurs de la LAH avec 117 points et mérité le titre de joueur par excellence de la ligue. Toutefois, malgré avoir remporté le titre de division et mené la LAH avec 276 buts, les B-Sens ont été surpris par les Penguins de Wilkes-Barre/Scranton en première ronde des séries de la Coupe Calder.
- On Feb. 7, 2007, the Senators renewed their five-year affiliation agreement with the AHL's Binghamton Senators through the 2011-12 season. In 2002, Ottawa had sold the rights of its dormant AHL franchise to a Binghamton, New York-based ownership group and subsequently signed the original five-year affiliation agreement in 2002-03. Under the terms of the agreement, the Senators are responsible for stocking Binghamton's entire roster, and coaching and training staffs./Le 7 février 2007, les Sénateurs ont renouvelé leur entente d'affiliation de cinq ans avec les Senators de Binghamton, dans la LAH, jusqu'à la saison 2011-2012. En 2002, Ottawa a vendu ses droits sur une franchise inactive de la LAH à un groupe de propriétaires de Binghamton, New York, et a ensuite signé une entente d'affiliation de cinq ans. Selon les modalités de l'entente, les Sénateurs ont la responsabilité de fournir un alignement complet à Binghamton, ainsi que des entraîneurs et des soigneurs.
- The Senators signed a one-year secondary affiliation agreement with the Elmira Jackals of the ECHL on Aug. 14, 2008. The Jackals served as the primary affiliate for the Binghamton Senators until the conclusion of the 2013-14 campaign./Les Sénateurs ont signé une entente d'affiliation secondaire d'un an avec les Jackals d'Elmira de la ECHL, le 14 août 2008. Les Jackals ont été la principale filiale des Senators de Binghamton jusqu'à la conclusion de la campagne 2013-2014.
- The Senators' primary affiliate, the Binghamton Senators, captured the 2011 Calder Cup championship on June 7, eliminating the Houston Aeros in six games. The B-Sens, under the direction of head coach Kurt Kleinendorst, earned the city of Binghamton's first championship in 29 years of AHL participation. B-Sens goaltender Robin Lehner was named the most valuable player of the Calder Cup playoffs./Les Senators de Binghamton, principale filiale des Sénateurs d'Ottawa, ont remporté le championnat de la Coupe Calder 2011 le 7 juin, en éliminant les Aeros de Houston en six matchs. Les Senators ont mérité le premier titre de champion en 29 ans de présence de la LAH dans la ville de Binghamton. Le gardien des B-Sens Robin Lehner a mérité le titre de joueur par excellence des séries de la Coupe Calder.
- On May 23, 2012, the Senators announced the hiring of Ottawa native Luke Richardson as the new head coach of the Binghamton Senators. Richardson, a 20-year NHL veteran and a former Senators player and assistant coach, became the seventh coach in B-Sens franchise history after Kurt Kleinendorst elected not to return to the organization. Assistant coach Steve Stirling and video coach Matt Meacham were retained as part of Richardson's staff./Le 23 mai 2012, les Sénateurs ont annoncé l'embauche de l'Ottavien Luke Richardson à titre de nouvel entraîneur-chef des Senators de Binghamton. Richardson, un vétéran de 20 saisons dans la LNH et ancien joueur et entraîneur-adjoint des Sénateurs, deviendra le septième entraîneur de l'histoire de la franchise des B-Sens après que Kurt Kleinendorst ait choisi de ne pas revenir au sein de l'organisation. L'entraîneur-adjoint Steve Stirling et l'entraîneur du service vidéo Matt Meacham ont été retenus au sein du personnel de Richardson.
- The Senators announced on Sept. 14, 2012 a two-year renewal of their affiliation agreement with the Binghamton Senators./Le 14 septembre 2012, les Sénateurs ont annoncé le renouvellement de leur entente d'affiliation pour deux ans avec les Senators de Binghamton.
- The Senators announced on Aug. 5, 2014, that the club had reached an agreement with the Evansville Icemen of the ECHL. The Icemen would ultimately serve as a Senators' shared ECHL affiliate for two seasons beginning with the 2014-15 campaign./Les Sénateurs ont annoncé, le 5 août 2014, que le club est parvenu à une entente avec les Icemen d'Evansville de la ECHL. Les Icemen serviront de filiale partagée dans la ECHL pour deux saisons à compter de la campagne 2014-2015.
- The Senators announced on Sept. 9, 2014, a four-year extension of their affiliation agreement with the Binghamton Senators. The new deal had intended to keep Ottawa's primary affiliate based at the Broome County Veterans Memorial Arena through at least the 2018-19 season. An agreement was eventually reached allowing the B-Sens franchise to move to Belleville, Ont. ahead of the 2017-18 campaign./Les Sénateurs ont annoncé, le 9 septembre 2014, une prolongation de quatre ans de leur entente d'affiliation avec les Senators de Binghamton. La nouvelle entente prévoyait de maintenir la principale filiale d'Ottawa au Broome County Veterans Memorial Arena jusqu'à au moins la saison 2018-2019. Un accord a finalement été conclu afin de permettre à la franchise des B-Sens de déménager à Belleville, en Ontario, avant la saison 2017-2018.
- On June 8, 2016, the Senators announced the hiring and return of Kurt Kleinendorst as head coach of the Binghamton Senators. The contract is a two-year agreement and will run through the 2017-18 season. Kleinendorst returns to the city where he helped the franchise to its only Calder Cup title in 2011. He replaces Luke Richardson, who came to a mutual agreement with the organization to vacate the B-Sens head coaching position in pursuit of a new opportunity at the conclusion of the 2015-16 season./Le 8 juin 2016, les Sénateurs ont annoncé l'embauche et le retour de Kurt Kleinendorst à titre d'entraîneur-chef des Senators de Binghamton. Il s'agit d'une entente contractuelle de deux ans qui sera en vigueur jusqu'à la saison 2017-2018. Kleinendorst retourne dans la ville où il a remporté le seul titre de la Coupe Calder de l'histoire de la franchise, en 2011. Il succède à Luke Richardson, alors que ce dernier a conclu un commun accord avec l'organisation pour quitter le poste d'entraîneur-chef des B-Sens afin de poursuivre une nouvelle opportunité à la conclusion de la saison 2015-2016.

OTTAWA SENATORS AFFILIATE HISTORY - HISTORIQUE DES FILIALES DES SÉNATEURS D'OTTAWA

- On July 14, 2016 the Senators announced a one-year agreement with the Wichita Thunder which saw the Kansas-based club become the team's new ECHL affiliate. The agreement marked the Thunder's first affiliation with an NHL organization./Le 14 juillet 2016, les Sénateurs ont annoncé une entente d'un an avec le Thunder de Wichita; le club du Kansas devient la nouvelle filiale des Sénateurs dans la ECHL. L'entente confirmait la toute première affiliation du Thunder avec une équipe de la LNH.
- On Sept. 26, 2016, the Senators announced that starting in 2017-18 the team's primary AHL affiliate will be based in Belleville, Ont. The Binghamton franchise, with which the Senators had been affiliated for 14 seasons upon the date of the announcement, was sold to an ownership group which helped broker an eight-year affiliation agreement with the city of Belleville./Le 26 septembre 2016, les Sénateurs ont annoncé qu'à compter de 2017-2018, la principale filiale de l'équipe dans la LAH évoluera à Belleville, en Ontario. La franchise de Binghamton, avec laquelle les Senators furent affiliés pendant 14 saisons avant la date de l'annonce, a été vendue à un groupe de propriétaires qui a conclu une entente d'affiliation de huit ans avec la ville de Belleville.
- On June 21, 2017, the Belleville Senators announced the hiring of Paul Boutilier as assistant coach following the departure of Steve Stirling. Stirling, who had been an assistant coach with the Binghamton Senators for seven seasons, was appointed to the role of NCAA recruitment coordinator and professional scout by the Ottawa Senators the previous day./Le 21 juin 2017, les Senators de Belleville annonçaient l'embauche de Paul Boutilier au poste d'entraîneur adjoint à la suite du départ de Steve Stirling. Stirling, qui fut entraîneur adjoint avec les Senators de Binghamton pendant sept saisons, fut nommé à titre de coordonnateur du recrutement NCAA et dépisteur professionnel par les Sénateurs d'Ottawa la veille.
- On June 25, 2018, the Ottawa Senators announced that Troy Mann has been appointed as the second head coach in Belleville Senators history following the team's mutual parting with Kurt Kleinendorst. Mann, who had spent the previous four seasons as the head coach of the Hershey Bears, the AHL affiliate of the Washington Capitals, coached nine members of the 2017-18 cup-winning Capitals team while in Hershey and led the Bears to two Atlantic Division titles and a trip to the 2016 Calder Cup Finals./Le 25 juin 2018, les Sénateurs d'Ottawa ont annoncé que Troy Mann a été nommé le deuxième entraîneur-chef de l'histoire des Senators de Belleville après s'être entendu mutuellement pour le départ de Kurt Kleinendorst. Mann, qui avait passé les quatre saisons précédentes au poste d'entraîneur-chef des Bears de Hershey, la filiale des Capitals de Washington dans la LAH, a dirigé neuf membres de l'équipe championne 2017-2018 des Capitals pendant son séjour à Hershey et a mené les Bears à deux championnats de la division Atlantique et à une participation à la finale de la Coupe Calder 2016.
- On Aug. 7, 2018, the Belleville Senators announced the hiring of Ryan Murphy as assistant coach. Murphy, who had previously worked alongside Troy Mann with the Hershey Bears, joins a staff also composed of assistant coach Paul Boutilier and new video coach, Tyler May./Le 7 août 2018, les Senators de Belleville ont annoncé l'embauche de Ryan Murphy à titre d'entraîneur-adjoint. Murphy, qui avait auparavant travaillé avec Troy Mann chez les Bears de Hershey, se joindra à un personnel composé également de l'entraîneur-adjoint Paul Boutilier et du nouvel entraîneur affecté au service vidéo, Tyler May.
- The Senators announced on Sept. 17, 2018, that the club had reached an agreement with the Brampton Beast of the ECHL to become the team's full-time ECHL affiliate. The Beast had served as a shared ECHL affiliate (Montreal) since the beginning of the 2017-18 season./Les Sénateurs ont annoncé, le 17 septembre 2018, que le club est parvenu à une entente avec le Beast de Brampton de la ECHL pour devenir la filiale de la ECHL à temps plein de l'équipe. Le Beast fut la filiale partagée de la ECHL (Montreal) depuis le début de la saison 2017-2018.
- The Senators announced on Sept. 25, 2018, that the club had reached an agreement with the Brampton Beast of the ECHL to become the team's full-time ECHL affiliate. The Beast had served as a shared ECHL affiliate (Montreal) since the beginning of the 2017-18 season./Les Sénateurs ont annoncé, le 17 septembre 2018, que le club est parvenu à une entente avec le Beast de Brampton de la ECHL pour devenir la filiale de la ECHL à temps plein de l'équipe. Le Beast fut la filiale partagée de la ECHL (Montreal) depuis le début de la saison 2017-2018.
- On June 27, 2019, the Belleville Senators announced the hirings of David Bell and Colin Chaik as assistant coaches. Chaik had most recently served as head coach of the Senators' ECHL affiliate, the Brampton Beast, while Bell had spent the previous two seasons as an assistant coach with the AHL's Ontario Reign. The team also announced the hiring of Fred Lemay as the team's new video coach. Lemay had worked under Chaik in the same capacity with the Beast. In making the new hiring announcements, the B-Sens confirmed that previous assistant coaches Paul Boutilier and Ryan Murphy in addition to video coach Tyler May would not be returning to the organization./Le 27 juin 2019, les Senators de Belleville ont annoncé l'embauche de David Bell et Colin Chaik à titre d'entraîneurs-adjoints. Chaik a récemment occupé le poste d'entraîneur-chef de la filiale des Sénateurs dans la ECHL, le Beast de Brampton, tandis que Bell a passé les deux saisons précédentes comme entraîneur-adjoint du Reign d'Ontario (LAH). L'équipe a également annoncé l'embauche de Fred Lemay comme nouvel entraîneur responsable du service vidéo. Lemay a occupé les mêmes fonctions sous Chaik avec le Beast. Avec ces nouvelles embauches, les B-Sens ont confirmé que les anciens adjoints, Paul Boutilier et Ryan Murphy, ainsi que l'entraîneur responsable du service vidéo Tyler May ne seront pas de retour au sein de l'organisation.
- On Jan. 26 – 27, 2020, Belleville Senators forwards Rudolfs Balcers, Drake Batherson and Alex Formenton represented the AHL's North Division at the 2020 AHL All-Star Classic in Ontario, Calif. Josh Norris had also been named to the roster but was ultimately unavailable for the event and replaced by Formenton./Les 26 et 27 janvier 2020, les attaquants Rudolfs Balcers, Drake Batherson et Alex Formenton, des Senators de Belleville, ont représenté la division Nord de la LAH à l'occasion de la Classeque des étoiles 2020 de la LAH, présentée à Ontario, en Californie. Josh Norris a également été choisi au sein de la formation, mais il n'a pas été en mesure de prendre part à l'événement et a été remplacé par Formenton.
- After announcing a suspension of its season on March 12, 2020, due to concerns surrounding COVID-19, the American Hockey League announced on May 11, 2020, that the league was cancelling the remainder of its regular season and the Calder Cup Playoffs. As such, the 2019-20 campaign proved to be the first which did not see the Calder Cup awarded since the league was formed in 1936-37. Upon the season cancellation, the Belleville Senators led the North Division with a record of 38-20-4-1 and 81 points through 63 games and were all but assured of qualifying for post-season play for the first time since the franchise moved to Belleville./Après avoir annoncé la suspension de sa saison le 12 mars 2020, en raison des inquiétudes entourant la COVID-19, la Ligue américaine de hockey a annoncé le 11 mai 2020 que le circuit annulait le reste de son calendrier régulier et les séries éliminatoires de la Coupe Calder. Ainsi, la saison 2019-2020 sera la première sans que la Coupe Calder soit décernée depuis la création de la ligue en 1936-1937. Avant l'annulation de la saison, les Senators de Belleville occupaient le premier rang de la division Nord avec une fiche de 38-20-4-1 et 81 points en 63 matchs, sans toutefois être assurés d'une participation aux séries d'après-saison pour la première fois depuis le déménagement de la franchise à Belleville.
- On May 20, 2020, B-Sens forward Josh Norris, who had been named to the AHL's All-Rookie Team earlier in the week after leading AHL rookies in scoring with 61 points (31 goals, 30 assists) over 56 games, was named to the 2019-20 AHL First All-Star Team, joining his father, Dwayne, who accomplished the feat in 1994-95 as a member of the Cornwall Aces, while becoming the first Senators' prospect to do so since Chris Wideman in 2014-15 and the first forward since Mike Hoffman in 2013-14./Le 20 mai 2020, l'attaquant des B-Sens Josh Norris, qui avait été choisi au sein de l'équipe des recrues de la LAH plus tôt dans la semaine après avoir terminé à titre de meilleur marqueur chez les recrues de la LAH avec 61 points (31 buts, 30 aides) en 56 matchs, fut choisi au sein de la première équipe d'étoiles de la LAH en 2019-2020, rejoignant son père, Dwayne, qui avait réussi l'exploit en 1994-1995 en tant que membre des Aces de Cornwall, en plus de devenir le premier espoir des Sénateurs à obtenir cet honneur depuis Chris Wideman en 2014-2015 et le premier attaquant depuis Mike Hoffman en 2013-2014.
- The American Hockey League announced on May 28, 2020, that Josh Norris was voted the winner of the Dudley (Red) Garrett Memorial Award. The award, which was the first for a Senators' AHL player, is voted upon by coaches, players and media members in each of the AHL's 31 cities and recognizes the league's outstanding rookie. Norris, who led AHL rookies while tying for third among AHL players in scoring (the highest a rookie had placed since Cory Conacher ranked second in 2011-12) with 61 points, registered a 13-game scoring streak from Dec. 20 to Jan. 15 to match the longest by an AHL rookie since 2005./La Ligue américaine de hockey a annoncé le 28 mai 2020 que Josh Norris fut choisi via un scrutin à titre de récipiendaire du trophée Dudley (Red) Garrett. Ce trophée, remporté par la première fois par un joueur des Senators dans la LAH, est remis grâce à un scrutin effectué auprès des entraîneurs, des joueurs et des journalistes de chacune des 31 formations de la LAH pour honorer la recrue par excellence de la ligue. Norris, qui a terminé meilleur marqueur chez les recrues de la LAH et ex aequo au troisième rang parmi tous les joueurs de la LAH (le plus haut rang pour une recrue depuis Cory Conacher qui avait terminé deuxième en 2011-2012) avec 61 points, a connu une séquence de 13 matchs avec au moins un but du 20 décembre au 15 janvier pour égaler la plus longue séquence du genre par une recrue de la LAH depuis 2005.
- On Dec. 9, 2020, the American Hockey League's Belleville Senators announced that the team will remain in the city of Belleville, Ont. through at least the 2026-27 AHL season. The terms of the original agreement between the B-Sens and the city was extended by an additional two years until June 30, 2027 with a renewal option upon the completion of the agreement. The parties also announced a letter of intent to defer Belleville's payments and interest calculations until the conclusion of the 2020-21 season, while the free rent period on CAA Arena, the team's home, was extended for 16 months to help allow the club to navigate through the COVID-19 pandemic./Le 9 décembre 2020, les Senators de Belleville de la Ligue américaine de hockey ont annoncé que l'équipe va demeurer dans la ville de Belleville, en Ontario, au moins jusqu'à la saison 2026-2027 de la LAH. Les modalités de l'entente initiale entre les B-Sens et la ville ont été prolongées de deux années supplémentaires, jusqu'au 30 juin 2027, avec une option de renouvellement à l'issue de l'entente. Les deux parties ont aussi annoncé une lettre d'intention pour reporter les paiements et les calculs des intérêts de Belleville jusqu'à la conclusion de la saison 2020-2021, tandis que la période sans loyer du CAA Arena, le domicile de l'équipe, a été prolongée de 16 mois afin d'aider le club à surmonter les difficultés pendant la pandémie de COVID-19.

- The Senators saw their three-year affiliation with the ECHL's Brampton Beast end after the team decided to cease operations on Feb. 18, 2021, citing the COVID-19 pandemic. The team had previously opted out of the 2020-21 season after the league was forced to announce that the 2019-20 season had been suspended due to the pandemic on March 12, 2020. During the club's seven seasons in the league, the Beast had served as an ECHL affiliate of the Tampa Bay Lightning and Montreal Canadiens, as well as Ottawa, who had served as the team's lone affiliate since the 2017-18 season. L'entente d'affiliation de trois ans entre les Sénateurs et le Beast de Brampton de l'ECHL a pris fin après que l'équipe a décidé de cesser ses activités le 18 février 2021, en raison de la pandémie de COVID-19. L'équipe avait précédemment choisi de ne pas prendre part à la saison 2020-2021 après que la ligue eut été forcée d'annoncer la suspension de la saison 2019-2020 en raison de la pandémie, le 12 mars 2020. Au cours des sept saisons passées dans la ligue, le Beast a servi de filiale de l'ECHL pour le Lightning de Tampa Bay et les Canadiens de Montréal, ainsi que les Sénateurs d'Ottawa, qui furent la seule filiale de l'équipe depuis la saison 2017-2018.
- The Senators announced on Aug. 9, 2021, that the club had reached an agreement with the Atlanta Gladiators of the ECHL to become the team's full-time ECHL affiliate. The Gladiators had served as the ECHL affiliate of the Boston Bruins since the beginning of the 2015-16 season before the team enacted the ECHL's COVID-19 voluntary suspension policy and opted out of playing in the 2020-21 season. Le 9 août 2021, les Sénateurs ont annoncé que le club est parvenu à une entente avec les Gladiators d'Atlanta afin de devenir la filiale de l'équipe à temps complet dans la ECHL. Les Gladiators agissaient de filiale des Bruins de Boston dans la ECHL depuis le début de la saison 2015-2016 avant d'adopter la politique volontaire de suspension de la ECHL en lien avec la COVID-19. L'équipe a choisi de ne pas prendre part à la saison 2020-2021.
- The Senators announced on Aug. 24, 2022, that the club had reached an agreement with the Allen Americans of the ECHL to become the team's full-time ECHL affiliate. The Americans had served as the first ECHL affiliate of the Seattle Kraken during the previous campaign. Les Sénateurs ont annoncé le 24 août 2022, le club est parvenu avec une entente avec les Americans d'Allen de l'ECHL pour devenir l'équipe affiliée du club dans l'ECHL. Les Americans ont été la première équipe affiliée du Kraken de Seattle au cours de la dernière saison.
- On Feb. 2, 2023, the B-Sens relieved long-time AHL head coach Troy Mann (Belleville's second in team history) following a home win over the Rochester Americans. He was replaced on an interim basis by assistant coach David Bell. Three months later, Bell was promoted to the head coach's full-time position after having led the B-Sens to a 14-9-3-3 record over the final 29 games of the season. Le 2 février 2023, les Senators de Belleville ont relevé l'entraîneur-chef de longue date dans la Ligue américaine de hockey Troy Mann (le deuxième de l'histoire de l'équipe de Belleville) de ses fonctions à la suite d'une victoire à domicile contre les Americans de Rochester. Il a été remplacé à titre intérimaire par l'entraîneur adjoint David Bell. Trois mois plus tard, Bell a été promu au poste d'entraîneur-chef à temps plein après avoir permis à l'équipe d'accumuler un bilan de 14-9-3-3 dans les 29 derniers matchs de la saison.

AFFILIATION	LEAGUE/LIGUE	DURATION/DURÉE
New Haven Senators	AHL/LAH	1992-93
Thunder Bay Senators	CHL	1992-93 to/à 1995-96*
P.E.I. Senators	AHL/LAH	1993-94 to/à 1995-96
Worcester IceCats	AHL/LAH	1996-97 to/à 1997-98
Raleigh Ice Caps	ECHL	1996-97 to/à 1997-98*
Detroit Vipers	IHL/LIH	1998-99
Grand Rapids Griffins	IHL-AHL/LIH-LAH	1999-2000 to/à 2001-02
Mobile Mysticks	ECHL	1999-2000 to/à 2001-02*
Charlotte Checkers	ECHL	2004-05 to/à 2006-07*
Elmira Jackals	ECHL	2008-09 to/à 2013-14*
Binghamton Senators	AHL/LAH	2002-03 to/à 2016-17
Evansville IceMen	ECHL	2014-15 to/à 2015-16*
Wichita Thunder	ECHL	2016-17*
Belleville Senators	AHL/LAH	2017-18 to present/à présent
Brampton Beast	ECHL	2017-18 to 2019-20*
Atlanta Gladiators	ECHL	2021-22*
Allen Americans	ECHL	2022-23 to present/à présent*

* Secondary affiliate/Deuxième filiale

- 1992**
- 6/20** Senators participate in their first NHL entry draft held at the Montreal Forum. Their first selection is Alevi Yashin, second overall./Les Sénateurs participent à leur premier repêchage amateur dans la LNH qui a lieu au Forum de Montréal. Leur premier choix est Alevi Yashin, deuxième en tout.
- 9/8** Senators open their first training camp at the Robert Guertin Arena in Hull, Que. On Sept. 26, they switch their permanent training facility to Kanata Recreation Complex./Les Sénateurs amorcent leur premier camp d'entraînement à l'aréna Robert-Guertin de Hull (Québec). À compter du 26 septembre, ils déménagent à leur centre d'entraînement permanent au Complexe récréatif de Kanata.
- 9/18** The Senators tie the Whalers 1-1 in Hartford, Conn., in a pre-season game. It's the first game played by the Senators since rejoining the NHL. Neil Brady scores from Brad Shaw and Andrew McBain at 18:46 of the second period./Les Sénateurs ont fait match nul 1-1 avec les Whalers à Hartford (Conn.) dans une partie hors-concours. Il s'agissait du tout premier match que les Sénateurs disputaient depuis leur retour dans la LNH. Neil Brady a compté sur des passes de Brad Shaw et Andrew McBain à 18:46 de la deuxième période.
- 9/21** The Washington Capitals defeat the Senators 4-3 in a pre-season game. It's the first game played in Ottawa by an NHL Senators team since the 1933-34 season. Ottawa scorers are Sylvain Turgeon, Jody Hull and Mike Peluso./Les Capitals de Washington battent les Sénateurs 4 à 3 dans une partie hors-concours. C'est la première partie jouée à Ottawa par une équipe des Sénateurs dans la LNH depuis la saison 1933-1934. Sylvain Turgeon, Jody Hull et Mike Peluso ont marqué pour Ottawa.
- 9/24** The Senators defeat the New York Islanders 4-3 in a pre-season game. It's Ottawa's first win since re-entry into the NHL. Defenceman Brad Shaw scores the winning goal./Les Sénateurs défont les Islanders de New York 4 à 3 dans une partie hors-concours. C'est la première victoire d'Ottawa depuis son retour dans la LNH. Le défenseur Brad Shaw a compté le but vainqueur.
- 10/7** Senators announce the appointment of Laurie Boschman as their first captain. Assistants are Sylvain Turgeon, Brad Shaw and Brad Marsh./Les Sénateurs annoncent la nomination de Laurie Boschman comme leur premier capitaine. Ses adjoints sont Sylvain Turgeon, Brad Shaw et Brad Marsh.
- 10/8** The Senators defeat the Montreal Canadiens 5-3 at Ottawa Civic Centre. It's the first regular-season game played by a Senators team since 1934. The first Senators goal, a power-play effort, is scored by Neil Brady at 0:26 of the second period to give the Senators a 1-0 lead. The first assist is earned by Jody Hull. The Canadiens goalkeeper is Patrick Roy. The first Senators shot is taken by Marc Fortier. The first Senators shot on goal is taken by Doug Small in the opening period. The Senators' first penalty is assessed to Ken Hammond at 0:51 of the first period. The Senators' first game-winning goal is scored by Sylvain Turgeon, who was also the first Senator to hit the goal post. The first goal scored against the Senators is by Mike Keane at 11:36 of the second period. Small scores their first empty-net goal at 19:46 of the final period. Small (2-0-2), Jody Hull (0-2-2) and Norm Maciver (0-2-2) are the first Senators to record multi-point games./Les Sénateurs défont les Canadiens de Montréal 5 à 3, au Centre municipal d'Ottawa. C'est la première partie de saison régulière jouée par une équipe des Sénateurs depuis 1934. Le premier but des Sénateurs, en avantage numérique, a été compté par Neil Brady à 0:26 de la deuxième période pour donner les devants 1-0 aux Sénateurs. La première passe a été obtenue par Jody Hull. Le gardien des Canadiens était Patrick Roy. Le premier lancer des Sénateurs a été effectué par Marc Fortier. Le premier lancer au but a été effectué par Doug Small en première période. Le premier but vainqueur des Sénateurs a été compté par Sylvain Turgeon, qui a aussi été le premier Sénateur à frapper le poteau. Le premier but réussi contre les Sénateurs a été compté par Mike Keane à 11:36 de la deuxième période. Small a compté le premier but dans un filet désert des Sénateurs à 19:46 de la dernière période. Small (2-0-2), Jody Hull (0-2-2) et Norm Maciver (0-2-2) sont les premiers Sénateurs à avoir obtenu une partie de plus d'un point.
- 10/10** The Quebec Nordiques defeat the Senators 9-2 at Le Colisée in Quebec City. It's the first road game for the Senators since the 1933-34 season. Owen Nolan records the first hat trick against the Senators. Joe Sakic scores the first shorthanded goal against them./Les Nordiques de Québec ont défait les Sénateurs par la marque de 9-2 au Colisée de Québec. C'est la première partie à l'étranger pour les Sénateurs depuis la saison 1933-1934. Les trois buts d'Owen Nolan ont été le premier tour du chapeau contre les Sénateurs. Joe Sakic a compté le premier but en désavantage numérique contre eux.
- 10/20** The Toronto Maple Leafs beat the Senators 5-3 at Copps Coliseum in Hamilton, Ont. Neil Brady is the first Senator to have a three-point game (1-2)/Les Maple Leafs de Toronto l'emportent 5-3 sur les Sénateurs, au Copps Coliseum de Hamilton (Ont.). Neil Brady est le premier Sénateur à connaître un match de trois points (1-2).
- 10/24** The New York Rangers defeat the Senators 3-2 in overtime at Ottawa. It's the first overtime game in Senators history. Former Senators forward Phil Bourque scores the overtime goal./Les Rangers de New York battent les Sénateurs 3 à 2, en prolongation, à Ottawa. C'est la première partie en prolongation de l'histoire des Sénateurs. L'ancien atquant des Sénateurs Phil Bourque a compté le but en prolongation.
- 11/13** The Tampa Bay Lightning defeat the Senators 1-0 in Tampa, Fla. It's the first shutout administered against the Senators./Le Lightning de Tampa Bay l'emporte 1-0 sur les Sénateurs, à Tampa (Floride). C'est le premier blanchissage subi par les Sénateurs.
- 11/29** The Buffalo Sabres defeat the Senators 5-2 at Ottawa Civic Centre. Pat LaFontaine of the Sabres scores on the first penalty shot attempt on the Senators./Les Sabres de Buffalo battent les Sénateurs d'Ottawa 5 à 2, au Centre municipal d'Ottawa. Pat LaFontaine, des Sabres, a compté le premier but lors d'un lancer de pénalité contre les Sénateurs.
- 12/26** The Quebec Nordiques defeat the Senators 4-2 at Quebec. Marc Freer scores the Senators' first shorthanded goal at 3:29 of the opening period./Les Nordiques de Québec battent les Sénateurs d'Ottawa 4 à 2, à Québec. Marc Fortier a compté le tout premier but en désavantage numérique des Sénateurs à 3:29 de la première période.
- 1993**
- 1/10** The Senators' Bob Kudelski records the club's first hat trick as Ottawa defeats San Jose 3-2./Bob Kudelski inscrit le premier tour du chapeau des Sénateurs dans un gain d'Ottawa par la marque de 3-2 contre San Jose.
- 4/10** The Senators defeat the New York Islanders 5-3 in Uniondale, N.Y. It's the Senators' first road win after losing an NHL-record 38 in a row as the visiting team./Les Sénateurs l'emportent 5-3 sur les Islanders de New York, à Uniondale (N.Y.). C'est la première victoire des Sénateurs à l'étranger après avoir subi 38 revers de suite, un record de la LNH en tant qu'équipe visiteuse.
- 10/30** The Senators defeat the Stars 5-4 at Dallas. Dave Archibald scores at the 4:40 mark of overtime. It's the first overtime win by the Senators./Les Sénateurs défont les Stars par la marque de 5-4, à Dallas. Dave Archibald a compté à 4:40 de la prolongation. C'est la toute première victoire des Sénateurs en prolongation.
- 1995**
- 2/6** Don Beaupre records the first shutout in Senators franchise history with a 3-0 win over the Philadelphia Flyers at the Civic Centre./Don Beaupre obtient le premier blanchissage de l'histoire des Sénateurs, une victoire de 3-0 contre les Flyers de Philadelphie au Centre municipal.
- 1996**
- 1/17** First hockey game played at the Palladium. The Montreal Canadiens defeat the Senators 3-0./Premier match disputé au Palladium. Les Canadiens de Montréal battent les Sénateurs 3-0.
- 1/22** The Chicago Blackhawks defeat the Senators 7-3 at the Palladium. Steve Duchesne scores the first Senators goal at the Palladium at 5:55 of the first period./Les Blackhawks de Chicago défont les Sénateurs 7 à 3, au Palladium. Steve Duchesne compte le tout premier but des Sénateurs au Palladium, à 5:55 de la première période.
- 6/13** Daniel Alfredsson becomes the first Senators player to win a major NHL award, earning the Calder Memorial Trophy at the league's top rookie for the 1995-96 season./Daniel Alfredsson est devenu le premier joueur des Sénateurs à remporter une distinction importante de la LNH, en méritant le trophée Calder à titre de recrue par excellence de la saison 1995-1996.
- 1997**
- 4/12** The Senators defeat the Buffalo Sabres 1-0 at the Corel Centre. The victory clinched a berth in the Stanley Cup playoffs for the first time in franchise history. Steve Duchesne nets the goal with 4:01 left in the final period./Les Sénateurs battent les Sabres de Buffalo 1 à 0, au Centre Corel. La victoire donne une place aux Sénateurs aux séries éliminatoires de la coupe Stanley pour la première fois de l'histoire de la franchise. Steve Duchesne compte le but avec 4:01 à jouer dans le dernier engagement.
- 4/17** The Sabres defeat the Senators 3-1 in Buffalo. It's the first playoff game in franchise history./Les Sabres défont les Sénateurs 3 à 1, à Buffalo. C'est la première partie éliminatoire de l'histoire de la franchise.
- 4/19** The Senators defeat the Sabres 3-1 in Buffalo to record their first playoff win in franchise history./Les Sénateurs battent les Sabres 3-1, à Buffalo. Il s'agit de la première victoire en séries éliminatoires de l'histoire de l'équipe.
- 1998**
- 5/2** The Senators defeat the New Jersey Devils 3-1 at the Corel Centre. The win gives Ottawa its first playoff series win, as they defeat the Devils in six games in the opening round./Les Sénateurs battent les Devils du New Jersey 3-1 au Centre Corel. Grâce à cette victoire, Ottawa remporte une première série en éliminant les Devils en six parties lors de la première ronde.

1999

4/17 The Senators finish the regular season with a team record 103 points and earn their first regular-season Northeast Division title./Les Sénateurs complètent la saison avec un record d'équipe de 103 points et remportent leur premier championnat de la saison régulière dans la section Nord-Est.

2001

4/7 The Senators close out the 2000-01 regular season with a 5-3 win over the Toronto Maple Leafs to record their first 5-0-0-0 season series sweep over a divisional rival./Les Sénateurs ont terminé la saison régulière avec une victoire de 5-3 contre les Maple Leafs de Toronto, pour obtenir leur tout premier balayage à vie 5-0-0-0 dans une série de saison contre un adversaire de leur section.

2003

4/5 The Senators finish the 2002-03 regular season with a team record 113 points and earn their first Presidents Trophy and Eastern Conference title with their 52-21-8-1 record./Les Sénateurs ont terminé la saison régulière 2002-2003 avec un record d'équipe de 113 points et ont remporté leur premier trophée du Président et le titre de l'Association de l'Est avec leur dossier de 52-21-8-1.

5/5 The Senators defeat the Philadelphia Flyers 5-1 in Game 6 of the Eastern Conference semi-final to advance to the conference final for the first time in franchise history./Les Sénateurs ont vaincu les Flyers de Philadelphie 5-1 dans la sixième partie de la demi-finale de l'Association de l'Est pour se qualifier pour la première fois de leur histoire pour la finale d'association.

2005

10/5 In their season-opening game, the Senators and Toronto Maple Leafs were the first teams in NHL history to decide the outcome of a game in a shootout after the teams were tied 2-2 following 65 minutes of play. Daniel Alfredsson recorded the game-deciding goal, while Dany Heatley also beat Toronto's Ed Belfour./Au match d'ouverture de la saison, les Sénateurs et les Maple Leafs de Toronto ont été les deux premières équipes de la LNH à faire connaissance avec la fusillade pour décider de l'issue de la rencontre, alors que la marque était de 2-2 après 65 minutes de jeu. Daniel Alfredsson a inscrit le but décisif tandis que Dany Heatley a aussi déjoué Ed Belfour, des Leafs.

2006

9/25 The Senators face the Montreal Canadiens in the first Kraft Hockeyville game. Salmon River, N.S., edged out more than 450 entries and proved that they deserved to be crowned Hockeyville, but the game was played in Truro, N.S./Les Sénateurs ont affronté les Canadiens de Montréal lors du premier match Hockeyville de Kraft. La localité de Salmon River (N.-É.) a remporté la palme sur plus de 450 participants et elle a fait preuve qu'elle mérite le titre de Hockeyville, mais le match fut disputé à Truro (N.-É.).

12/12 The Senators broadcast their first pay-per-view game on Sens TV, when the club traveled to Detroit to play the Red Wings. Ottawa would have four other pay-per-view games during the season./Première diffusion d'un match des Sénateurs à la Télé à la carte sur Sens TV alors que le club a affronté les Red Wings à Detroit. Quatre autres rencontres des Sénateurs ont été présentées à la Télé à la carte pendant la saison.

12/23 Each of the Senators' six defencemen (Corvo, Meszaros, Phillips, Preising, Redden, Volchenkov) record at least one point in a 6-3 win in Philadelphia marking the first time in franchise history that the club received points from each of its defencemen in one game./Chacun des six défenseurs des Sénateurs (Corvo, Meszaros, Phillips, Preising, Redden, Volchenkov) a récolté au moins un point dans une victoire de 6-3 à Philadelphie, la première fois de l'histoire de la franchise que le club a obtenu des points de la part de chacun de ses défenseurs en un match.

2007

5/19 The Senators win their first Eastern Conference title and Prince of Wales Trophy by defeating the Buffalo Sabres four games to one. Daniel Alfredsson's overtime goal advanced the Senators to the Stanley Cup final for the first time in modern franchise history./Les Sénateurs ont remporté leur premier championnat de l'Association de l'Est, le trophée Prince-de-Galles, en éliminant les Sabres de Buffalo en cinq parties. Le but en prolongation de Daniel Alfredsson a permis aux Sénateurs d'accéder à la finale de la Coupe Stanley pour la première fois de l'histoire moderne de la franchise.

6/6 The Senators lose in their first appearance in a Stanley Cup final in modern history to the Anaheim Ducks, four games to one. Game 3 at Scotiabank Place marks the first Cup final game played in Ottawa in 80 years./Les Sénateurs se sont inclinés à leur première participation en finale de la Coupe Stanley de leur histoire moderne, en cinq parties devant les Ducks

d'Anaheim. Le troisième match disputé à la Place Banque Scotia fut le premier affrontement de la finale de la coupe présenté à Ottawa en 80 ans. Les Senators set an NHL record for wins and points after 14 games with Ottawa's 5-1 victory over the Toronto Maple Leafs, improving their record to 13-1-0 on the season./Les Sénateurs établissent des records de la LNH au chapitre des victoires et des points après 14 matchs, lors d'une victoire de 5-1 d'Ottawa sur les Maple Leafs de Toronto. Les Sénateurs portaient leur fiche à 13-1-0 depuis le début de la saison.

2008

10/4 Ottawa began its 17th National Hockey League season in Europe for the first time in franchise history as the club played two games against the Pittsburgh Penguins in Stockholm, Sweden, as a part of the 2008 NHL Premiere Series. The Senators fell 4-3 in overtime on Oct. 4 ahead of a 3-1 victory on Oct. 5 to conclude the event with a 1-0-1 record. The contests marked the first behind the Senators bench for head coach Craig Hartsburg who was hired by the club three months earlier./Ottawa a entamé sa 17^e saison dans la Ligue nationale de hockey en Europe pour la première fois de l'histoire de la franchise alors que le club a disputé deux matchs contre les Penguins de Pittsburgh à Stockholm, en Suède, dans le cadre de la Série Première LNH 2008. Les Sénateurs se sont inclinés 4-3 en prolongation, le 4 octobre, avant de l'emporter par 3-1, le 5 octobre, pour conclure l'événement avec un dossier de 1-0-1. Il s'agissait du premier match de l'entraîneur-chef Craig Hartsburg derrière le banc, qui fut embauché par le club trois mois plus tôt.

10/25 Filip Kuba records an assist in Ottawa's 3-2 loss at Toronto to become the first Senators' defencemen, and first rearguard in NHL history, to register at least one assist in each of his club's first eight regular-season games./Filip Kuba récolte une aide dans un revers de 3-2 d'Ottawa à Toronto pour devenir le premier défenseur des Sénateurs, et le premier défenseur de l'histoire de la LNH, à obtenir au moins une aide à chacun des huit premiers matchs de saison régulière de son club.

2009

4/7 Ottawa's 3-2 win on April 7 against Boston was the club's ninth consecutive victory at home, setting a franchise record for home wins in a row. The Senators fell 3-2 in a shootout to New Jersey on April 9, snapping the streak./Le gain de 3-2 d'Ottawa contre Boston, le 7 avril, était la neuvième victoire consécutive du club à domicile, établissant un record de franchise pour le nombre de victoires consécutives à domicile. Les Sénateurs se sont inclinés 3-2 en tirs de barrage contre New Jersey, le 9 avril, pour mettre fin à cette séquence.

4/9 The Senators finished the season with a winning record of 36 wins, 35 losses and 11 overtime or shootout losses for 83 points. It was the first season the Senators didn't make the playoffs in 11 seasons, and the first time after recording a .500 record or better./Les Sénateurs ont complété la saison avec une fiche gagnante de 36 victoires, 35 revers et 11 revers en prolongation ou en fusillade pour 83 points. Les Sénateurs ont raté les séries éliminatoires pour la première fois en 11 saisons et la première fois après avoir obtenu une fiche de 0,500 ou supérieure.

2010

2/4 Ottawa's 3-1 win over the Vancouver Canucks marked the Senators' 11th consecutive victory and set a new franchise record (the streak ended on Feb. 6 at Toronto)./Le gain de 3-1 d'Ottawa sur les Canucks de Vancouver marquait la 11^e victoire consécutive des Sénateurs et un nouveau record de franchise (la séquence s'est terminée le 6 février à Toronto).

4/6 In his appearance against the Florida Panthers in Sunrise, Fla., Daniel Alfredsson became the first Senator to play all his 1,000 career NHL games with Ottawa./Avec sa participation au match contre les Panthers de la Floride à Sunrise, Daniel Alfredsson est devenu le premier joueur des Sénateurs à disputer tous ses 1 000 matchs en carrière dans la LNH avec Ottawa.

10/22 With his eighth career hat trick, Daniel Alfredsson became the 75th player in league history and first Senator to reach 1,000 career points in pacing Ottawa to a 4-2 win at Buffalo's HSBC Arena. Playing in his 1,009th NHL game, Alfredsson recorded two power-play goals and one into an empty net to reach the milestone./Avec son huitième tour du chapeau en carrière, Daniel Alfredsson est devenu le 75^e joueur de l'histoire de la ligue et le premier chez les Sénateurs à atteindre le plateau des 1 000 points en carrière dans un gain d'Ottawa par la marque de 4-2 au HSBC Arena de Buffalo. À son 1 009^e match dans la LNH, Alfredsson a inscrit deux buts en avantage numérique et un autre dans un filet désert pour atteindre le plateau.

2011

2/2 In a 7-5 defeat, Detroit's Johan Franzen became the first player to score five goals in one game against the Senators in modern franchise history./Dans un revers de 7-5, Johan Franzen, des Red Wings, est devenu le premier joueur à inscrire cinq buts dans un match contre les Sénateurs dans l'histoire moderne de l'équipe d'Ottawa.

6/24

For the first time in Senators franchise history, the club made three first-round selections in the NHL Entry Draft, taking Mika Zibanejad (sixth), Stefan Noesen (21st) and Matt Puempel (24th). The latter pick was acquired in a draft-day trade with the Detroit Red Wings./Pour la première fois de l'histoire de la franchise des Sénateurs, l'équipe a effectué trois sélections en première ronde du Repêchage de la LNH, choisissant Mika Zibanejad (sixième), Stefan Noesen (21^e) et Matt Puempel (24^e). Le dernier choix fut acquis lors d'une transaction le jour du repêchage avec les Red Wings de Detroit.

12/16

Jared Cowen becomes the first Senators defenceman to record four points (one goal, three assists) and a +4 rating in one game during a 6-4 victory over the Pittsburgh Penguins at Scotiabank Place./Jared Cowen est devenu le premier défenseur des Sénateurs à inscrire quatre points (un but, trois aides) et un différentiel de +4 en un match lors d'une victoire de 6-4 sur les Penguins de Pittsburgh, à la Place Banque Scotia.

12/30

Daniel Alfredsson became the first player in Senators history to record 400 career goals when his overtime tally allowed Ottawa to edge the Calgary Flames 4-3 at Scotiabank Place, capping a rally from a three-goal deficit. It was also the third OT winner of Alfredsson's career./Daniel Alfredsson est devenu le premier joueur de l'histoire des Sénateurs à inscrire 400 buts en carrière, avec un but en prolongation qui a permis à Ottawa de vaincre les Flames de Calgary par la marque de 4-3 à la Place Banque Scotia, couronnant une remontée d'un déficit de trois buts. Il s'agissait aussi du troisième but vainqueur inscrit en prolongation dans la carrière d'Alfredsson.

2012

1/29 The 59th NHL All-Star Game is played at Scotiabank Place, marking the first time the league's mid-season showcase has been played in Ottawa. Four Senators (Daniel Alfredsson, Jason Spezza, Erik Karlsson and Milan Michalek) are voted into the lineup for the game, also a first. Alfredsson scores two goals and an assist, but his Team Alfredsson falls to Team Chara 12-9 in front of an SBP record crowd of 20,510./Le 59^e Match des étoiles de la LNH est présenté à la Place Banque Scotia, la première fois que la classique de mi-saison de la ligue est disputée à Ottawa. Quatre joueurs des Sénateurs (Daniel Alfredsson, Jason Spezza, Erik Karlsson et Milan Michalek) ont été choisis au sein de l'alignement pour le match, également une première. Alfredsson a inscrit deux buts et récolté une aide, mais son Équipe Alfredsson s'est inclinée devant Équipe Chara, par 12-9, devant une foule record de 20 510 spectateurs à la PBS. Chris Phillips becomes the first defenceman in Senators history to play 1,000 games in an Ottawa uniform. The veteran blueliner scores two goals, including the game-winner, as the Senators edge the Nashville Predators 4-3 at Scotiabank Place./Chris Phillips est devenu le premier défenseur de l'histoire des Sénateurs à disputer 1 000 matchs dans l'uniforme de l'équipe. Le vétéran défenseur a inscrit deux buts, incluant le vainqueur, alors que les Sénateurs l'ont emporté par 4-3 sur les Predators de Nashville, à la Place Banque Scotia.

2/9

Erik Karlsson finishes the season with 78 points, marking the first time a Senators player has led all NHL defencemen in scoring. Karlsson winds up in a tie for 10th in overall league scoring. He sets a slew of franchise scoring records along the way./Erik Karlsson a terminé la saison avec 78 points, devenant le premier joueur des Sénateurs à terminer en tête des marqueurs chez les défenseurs de la LNH. Karlsson partagera le 10^e rang des meilleurs marqueurs de la ligue. Il a établi un grand nombre de records de franchise en tant que marqueur en cours de route.

4/7

At the 2012 NHL Awards in Las Vegas, Erik Karlsson becomes the first Senators player to win the James Norris Trophy as the league's top defenceman. Also, captain Daniel Alfredsson wins the King Clancy Trophy for community leadership, marking the first time an Ottawa player has earned that distinction./Lors du Gala de la remise des trophées de la LNH 2012 à Las Vegas, Erik Karlsson est devenu le premier joueur des Sénateurs à remporter le trophée James Norris à titre de meilleur défenseur de la ligue. De plus, le capitaine Daniel Alfredsson a remporté le trophée King Clancy pour ses qualités de leader et pour son implication communautaire; c'est la première fois qu'un joueur des Sénateurs mérite cette distinction.

6/20

The Senators make defenceman Cody Ceci the 15th overall selection at the 2012 NHL Entry Draft in Pittsburgh, marking the first time they've chosen an Ottawa 67's player with their top pick./Les Sénateurs sélectionnent le défenseur Cody Ceci au 15^e rang au total lors du Repêchage amateur 2012 de la LNH à Pittsburgh; c'est la première fois que les Sénateurs choisissent un joueur des 67's d'Ottawa avec leur premier choix.

6/22

With an assist on an empty net goal in a 5-3 win over the New York Islanders, Daniel Alfredsson becomes the first player in Senators history to record 1,100 points in an Ottawa uniform./Avec une mention d'aide

2013

3/19 With an assist on an empty net goal in a 5-3 win over the New York Islanders, Daniel Alfredsson becomes the first player in Senators history to record 1,100 points in an Ottawa uniform./Avec une mention d'aide

sur un but dans un filet désert dans un gain de 5-3 sur les Islanders de New York, Daniel Alfredsson est devenu le premier joueur de l'histoire des Sénateurs à récolter 1 100 points dans l'uniforme de l'équipe.

6/14

In his 13th season as team captain, Daniel Alfredsson becomes the first player in Senators history to be awarded the Mark Messier Leadership Award./À sa 13^e saison comme capitaine de l'équipe, Daniel Alfredsson est devenu le premier joueur de l'histoire des Sénateurs à remporter le trophée Mark Messier pour le leadership.

10/4

Erik Karlsson becomes the first defenceman in franchise history to score the game's only goal on more than one occasion in helping Ottawa to a 1-0 season-opening win at Buffalo./Erik Karlsson est devenu le premier défenseur de l'histoire de la franchise à inscrire l'unique but du match à plus d'une occasion en aidant Ottawa à l'emporter par la marque de 1-0 en levée de rideau de saison à Buffalo.

10/4

Senators veteran Chris Neil registers one goal and two fights in one game for the first time in his career as Ottawa falls 4-1 on home ice to Columbus./Le vétéran des Sénateurs Chris Neil inscrit un but et engage deux combats en un match pour la première fois de sa carrière, dans un revers d'Ottawa par la marque de 4-1 à domicile contre Columbus.

12/3

Chris Phillips becomes the first defenceman in franchise history to play 1,100 games in a Senators uniform and records an assist against the Florida Panthers in a 4-2 Senators victory in Sunrise, Fla./Chris Phillips est devenu le premier défenseur de l'histoire de la franchise à disputer 1 100 matchs dans l'uniforme des Sénateurs et il a inscrit une mention d'aide contre les Panthers de la Floride dans un gain de 4-2 des Sénateurs à Sunrise.

12/16

Cody Ceci becomes the first player in franchise history to record his first NHL goal in overtime in helping Ottawa to a 3-2 home win over St. Louis./Cody Ceci est devenu le premier joueur de l'histoire de la franchise à inscrire son premier but dans la LNH en prolongation pour aider Ottawa à l'emporter par la marque de 3-2 à domicile contre St. Louis.

2014

3/2 The Senators play their first outdoor game in franchise history when they oppose the Vancouver Canucks in the 2014 Heritage Classic at BC Place in Vancouver. The Senators earn a 4-2 victory as Ottawa native Cody Ceci scores the game-winning goal./Les Sénateurs ont disputé leur premier match en plein air de l'histoire de la franchise en affrontant les Canucks de Vancouver lors de la Classique héritage 2014 au BC Place de Vancouver. Les Sénateurs ont remporté une victoire de 4-2 et l'Ottavain Cody Ceci a inscrit le but victorieux.

Erik Karlsson becomes the first defenceman in franchise history to record 20 goals in one season in helping the Senators to an eventual 4-3 shootout win over the Lightning at Tampa Bay./Erik Karlsson est devenu le premier défenseur de l'histoire de la franchise à inscrire 20 buts en une saison en aidant les Sénateurs à l'emporter par la marque de 4-3 en tirs de barrage sur le Lightning à Tampa Bay.

2015

2/5 Chris Phillips becomes the first Senators player to skate in 1,179 games (the most for one player in franchise history — surpassing Daniel Alfredsson), when he appears in Ottawa's 2-1 home loss to the Washington Capitals./Chris Phillips est devenu le premier joueur des Sénateurs à disputer 1 179 matchs (le plus grand nombre pour un joueur de l'histoire de la franchise — devançant Daniel Alfredsson), lors d'un revers de 2-1 d'Ottawa contre les Capitals de Washington.

Andrew Hammond becomes the first goaltender in franchise history to win his first five starts, recording 28 saves in a 4-2 Ottawa win at San Jose./Andrew Hammond devient le premier gardien de but de l'histoire de la franchise à remporter la victoire à ses cinq premiers départs, réalisant 28 arrêts dans un gain de 4-2 à San Jose.

The Senators earn a 4-2 win in San Jose to mark the club's first road sweep of California opponents (Anaheim, Los Angeles and San Jose) in one trip in the history of the franchise./Les Sénateurs ont vaincu San Jose 4-2; cette victoire marque un premier balayage en Californie (Anaheim, Los Angeles et San Jose) en un périple dans l'histoire de la franchise.

Erik Karlsson becomes the first defenceman in franchise history to record 21 goals in one season when he breaks his own franchise record with a goal in Ottawa's 3-2 shootout loss in Toronto./Erik Karlsson est devenu le premier défenseur de l'histoire de la franchise à inscrire 21 buts en une saison, fracassant ainsi son propre record de franchise avec un but lors d'un revers de 3-2 d'Ottawa en tirs de barrage à Toronto.

The Senators received tying (Mike Hoffman) and winning (Mark Stone) goals from rookies for the first time in team history in a 4-3 home overtime win over Pittsburgh. Stone's overtime winner saw him score two goals in one game for the first time. The goal also represented his second overtime goal of the season which saw him become the first rookie in franchise history to accomplish the feat./Les Sénateurs ont obtenu un but égalisateur (Mike Hoffman) et un but gagnant (Mark

Stone) de la part de recrues pour la première fois de l'histoire de l'équipe dans un gain de 4-3 en prolongation à domicile contre Pittsburgh. Le but vainqueur de Stone en prolongation lui a permis de connaître un premier match de deux buts. Il s'agissait également de son deuxième but de la saison inscrit en prolongation, devenant la première recrue de l'histoire de la franchise à accomplir l'exploit.

- 4/11** Mark Stone scores twice in a 3-0 win at Philadelphia to conclude the season on a nine-game point streak which represents the first time in franchise history that a rookie has posted a streak of that duration./Mark Stone a marqué deux fois dans une victoire de 3-0 à Philadelphie pour terminer la saison avec une séquence de neuf matchs avec au moins un point, la première fois de l'histoire de la franchise qu'une recrue parvienne à connaître une séquence de cette durée.
- 4/11** The Senators become the first team in NHL history to overcome a deficit of at least 14 points (as of Feb. 10) when they ultimately qualify for the NHL post-season following a 3-1 win at Philadelphia in the team's regular-season finale./Les Sénateurs sont devenus la première équipe de l'histoire de la LNH à avoir effectué la plus grande remontée pour se qualifier pour les séries éliminatoires, après avoir été à 14 points d'une place le 10 février, lorsqu'ils ont vaincu les Flyers de Philadelphie par la marque de 3-1.
- 6/24** At the NHL Awards in Las Vegas, Erik Karlsson becomes the first Senators' player to win a major league award more than one occasion, when he is named the winner of the James Norris Trophy as the league's top defenceman for the second time (2012)./Lors de la remise des trophées de la LNH à Las Vegas, Erik Karlsson est devenu le premier joueur des Sénateurs à avoir remporté un trophée d'importance à plus d'une occasion, lorsqu'il fut choisi le récipiendaire du trophée James-Norris, remis au meilleur défenseur de la ligue, pour la deuxième fois (2012)
- 10/8** Kyle Turris' first goal 30 seconds into Ottawa's 3-1 season-opening win at Buffalo is team's fastest to start a season in franchise history./Avec un but marqué à seulement 30 secondes lors d'un gain de 3-1 d'Ottawa en ouverture de saison, Kyle Turris fut le plus rapide de l'équipe à marquer en début de campagne.

2016

- 1/16** Trailing 3-1 with less than 12 minutes to play, the Senators score four unanswered goals en route to a 5-3 win over the Kings and a second consecutive victory at STAPLES Center for the first time in franchise history./Tirant de l'arrière par 3-1 avec moins de 12 minutes à jouer, les Sénateurs ont marqué quatre buts sans riposte pour l'emporter 5-3 sur les Kings et une deuxième victoire consécutive au STAPLES Center pour la première fois de l'histoire de la franchise.
- 2/27** Mika Zibanejad's first career hat-trick sets a new franchise record for the fastest three goals by one player (2:38) in a 6-4 win at Calgary./Grâce à son premier tour du chapeau en carrière, Mika Zibanejad a établi un nouveau record de franchise pour les trois buts les plus rapides inscrits par un joueur (2:38) dans une victoire de 6-4 à Calgary.
- 4/9** Erik Karlsson records an assist in Ottawa's 6-1 season-ending win at Boston, resulting in a season in which he recorded 66 assists and 82 points. Both totals set new franchise highs for a Senators defenceman. He also establishes a new single-season scoring record among all-time Swedish defencemen./Erik Karlsson a récolté une aide dans un gain de 6-1 d'Ottawa à Boston pour conclure la saison; il a terminé la campagne avec 66 aides et 82 points. Il s'agit de deux nouveaux sommets de franchise par un défenseur des Sénateurs. Il a également établi un nouveau record pour une saison chez les défenseurs suédois.
- 6/22** Erik Karlsson represents the Senators at the NHL Awards in Las Vegas by becoming the first Senator to be nominated for an individual award on three occasions and the team's first player to be named to the NHL's first all-star team for a third time./Erik Karlsson représente les Sénateurs à la remise des trophées de la LNH à Las Vegas en devenant le premier joueur de l'équipe à avoir été en nomination pour un trophée individuel à trois occasions et le premier joueur de l'équipe à avoir été choisi au sein de la première équipe d'étoiles de la LNH pour une troisième fois.
- 10/22** With his goal against the Tampa Bay Lightning in Ottawa's 4-1 home loss, Chris Neil becomes the first player in Senators franchise history to record at least one goal in 15 consecutive seasons for the club./Grâce à son but marqué contre le Lightning de Tampa Bay lors d'un revers de 4-1 d'Ottawa à domicile, Chris Neil est devenu le premier joueur de l'histoire de la franchise des Sénateurs à avoir inscrit au moins un but en 15 saisons consécutives pour le club.
- 10/30** Craig Anderson turns aside each of the 37 shots he faces to record the first shutout in the history of Edmonton's new Rogers Place in a 2-0 Ottawa win over the Oilers./Craig Anderson a repoussé tous les 37 dirigés vers lui pour inscrire le tout premier blanchissage de l'histoire du nouveau Rogers Place d'Edmonton, dans un gain de 2-0 d'Ottawa sur les Oilers.
- 11/3** Ottawa shuts-out the Canucks for the second time in one season for the

first time when Mike Condon makes 27 saves in his first game with the Senators in a 1-0 home win over Vancouver./Ottawa a blanchi les Canucks pour la deuxième fois en une saison pour la première fois lorsque Mike Condon a effectué 27 arrêts à son premier match avec les Sénateurs dans un gain de 1-0 à domicile contre Vancouver.

- 12/7** Erik Karlsson becomes the first Senators defenceman to record 411 points (the most for a defenceman in franchise history – surpassing Wade Redden), when he records a goal in Ottawa's 4-2 win at San Jose./Erik Karlsson est devenu le premier défenseur des Sénateurs à avoir récolté 411 points (le plus haut total pour un défenseur dans l'histoire de la franchise – surpassant la marque de Wade Redden), en inscrivant un but dans la victoire de 4-2 d'Ottawa à San Jose.
- 12/17** Chris Neil becomes the first Senator (and only the 22nd player in NHL history) to reach 2,500 penalty minutes for his NHL career in Ottawa's 3-1 home win over New Jersey./Chris Neil est devenu le premier joueur des Sénateurs (et seulement le 22^e joueur de l'histoire de la LNH) à avoir atteint le plateau des 2 500 minutes de punition en carrière dans la LNH lors de la victoire de 3-1 d'Ottawa à domicile contre New Jersey.

2017

- 1/24** Former Senators head coach and general manager Bryan Murray becomes the team's first Ring of Honour inductee ahead of Ottawa's 3-0 home win over Washington. Murray began his NHL coaching career with the Capitals in 1981./L'ancien entraîneur-chef et directeur général des Sénateurs, Bryan Murray, est devenu le premier membre intronisé au Cercle d'honneur de l'équipe avant le match remporté par 3-0 par Ottawa à domicile contre Washington. Murray a entamé sa carrière d'entraîneur dans la LNH avec les Capitals en 1981.
- 2/4** Mike Condon becomes the first Senators goaltender to appear in 27 consecutive games during Ottawa's 4-0 loss at Buffalo. The contest sees the team shut-out by one of its former goaltenders (Robin Lehner) for the first time in franchise history./Mike Condon est devenu le premier gardien des Sénateurs à avoir disputé 27 matchs consécutifs lors d'un revers de 4-0 d'Ottawa à Buffalo. Pour la première fois de l'histoire de la franchise, le jeu blanc a été remporté par un ancien gardien de l'équipe (Robin Lehner).
- 2/11** Craig Anderson and Mike Condon combine to become the first tandem in Senators franchise history to each record a fourth shutout victory in one season (they later increased the record to five each) when Anderson backstops a 3-0 home win over the New York Islanders./Craig Anderson et Mike Condon sont devenus le premier duo de l'histoire de la franchise des Sénateurs à avoir réussi chacun un quatrième blanchissage en une saison (plus tard, ils ont porté la marque à cinq chacun)./Anderson a signé un jeu blanc de 3-0 à domicile contre les Islanders de New York.
- 2/14** The Senators are defeated on Valentine's Day for the first time as their record falls to 7-1-0 on Feb. 14 by way of a 3-2 home loss to Buffalo./Les Sénateurs ont subi un revers à la Saint-Valentin pour la première fois, alors que leur fiche se situe à 7-1-0 pour un 14 février, à la suite d'une défaite de 3-2 à domicile face à Buffalo.
- 3/4** By skating in Ottawa's 3-2 home win over Columbus, Erik Karlsson becomes the first Senator to appear in 312 consecutive games for the club passing the previous mark of 311 set by Chris Phillips./En prenant part au match remporté par Ottawa par la marque de 3-2 à domicile sur Columbus, Erik Karlsson est devenu le premier joueur des Sénateurs à avoir disputé 312 matchs consécutifs pour le club, fassant la marque précédente de 311 établie par Chris Phillips.
- 3/11** Craig Anderson becomes the first goaltender to earn a 147th victory for the club as he passes Patrick Lalime to move into sole possession of first place among all-time Senators goaltenders in victories with the team's 4-2 win over the Avalanche in Denver./Craig Anderson est devenu le premier gardien de but à avoir remporté une 147^e victoire pour le club, surpassant Patrick Lalime pour prendre seul le premier rang chez les gardiens de tous les temps des Sénateurs au chapitre des victoires, lors de la victoire de 4-2 d'Ottawa sur l'Avalanche à Denver.
- 4/2** The Senators are held without at least one victory in a season series with the Thrashers/Jets franchise (a span of 17 seasons) when the team falls at MTS Centre for the first time in seven attempts (6-1-0) as Winnipeg sweeps Ottawa with a 4-2 home victory./Les Sénateurs n'ont pas connu la victoire en une saison contre la franchise des Thrashers/Jets pour la première fois (sur une période de 17 saisons) alors que l'équipe s'est inclinée au MTS Centre pour la première fois en sept tentatives (6-1-0) alors que Winnipeg a balayé Ottawa avec une victoire de 4-2 à domicile.
- 4/6** Kyle Turris scores the shootout winner to lift the Senators to a 2-1 win over the Bruins at TD Garden. The victory sees Ottawa record a sixth consecutive win against Boston for the first time and helps the club register a regular-season series sweep of the Bruins for the first time in 24 attempts./Kyle Turris a inscrit le but vainqueur en fusillade pour

mener les Sénateurs à une victoire de 2-1 sur les Bruins au TD Garden. Avec cette victoire, Ottawa a inscrit une sixième victoire consécutive contre Boston pour la première fois et a balayé la série de saison contre les Bruins pour la première fois en 24 tentatives.

- 4/23** Ottawa plays a third one-goal playoff game within the same series, for the first time, when the club eliminates the Bruins from the 2017 Playoffs with a 3-2 overtime win at TD Garden. The Senators also set franchise records with their third overtime win and fourth overtime game in one series./Ottawa a disputé des matchs qui se sont soldés par un but pendant une même série pour la première fois lors que le club a éliminé les Bruins de la franchise – surpassant la marque de Wade Redden, en inscrivant un but dans la victoire de 3-2 en prolongation au TD Garden. Les Sénateurs ont également établi des records de franchise avec leur troisième victoire en prolongation et un quatrième match qui s'est décidé en prolongation dans une seule série.
- 4/29** Jean-Gabriel Pageau records four of Ottawa's six goals, including the overtime winner, in a 6-5 double OT win over the New York Rangers in Game 2 of the teams' Second Round series. He is the first Senators player to score four goals in one post-season game./Jean-Gabriel Pageau a marqué quatre des six buts d'Ottawa, incluant le but vainqueur en prolongation, dans un gain de 6-5 en deuxième période de prolongation sur les Rangers de New York au deuxième match de la série de deuxième ronde entre les deux formations. Il est le premier joueur des Sénateurs à avoir marqué quatre buts dans un match éliminatoire.
- 5/13** Bobby Ryan becomes the first player in Senators franchise history to record multiple overtime winners in the same playoff year when he scores 4:59 into overtime to lift Ottawa to a 2-1 win in Game 1 of the Eastern Conference Final at PPG Paints Arena in Pittsburgh./Bobby Ryan est devenu le premier joueur de l'histoire de la franchise des Sénateurs à avoir inscrit plusieurs buts vainqueurs en prolongation en séries éliminatoires au cours d'une même année en marquant à 4:59 de la prolongation pour mener Ottawa à un gain de 2-1 au premier match de la finale de l'Association de l'Est au PPG Paints Arena de Pittsburgh.
- 6/21** At the NHL Awards in Las Vegas, Craig Anderson becomes the first Senator to win the Bill Masterson Memorial Trophy as the player who best exemplifies the qualities of perseverance, sportsmanship and dedication to hockey./À la remise des trophées de la LNH à Las Vegas, Craig Anderson est devenu le premier joueur des Sénateurs à remporter le trophée Bill-Masterson, remis au joueur qui personifie le mieux les qualités de persévérance, d'esprit sportif et de dévouement envers le hockey.
- 10/5** Ottawa falls to Washington 5-4 in a shootout as the two teams open their respective seasons against each other for the first time, and in a game which is decided in a shootout for the first time over 91 all-time meetings between the clubs./Ottawa s'incline devant Washington par la marque de 5-4 en tirs de barrage alors que les deux équipes entament leur saison respective l'une contre l'autre pour la première fois; le match s'est soldé en tirs de barrage pour la première fois en 91 affrontements au total entre les deux clubs.
- 10/14** By virtue of their 6-1 win at Edmonton, the Senators clinch a three-game road sweep of Western Canadian opponents for the first time. They would also defeat Vancouver 3-2 in a shootout on Oct. 10 and Calgary 6-0 on Oct. 13 during the sweep./Grâce à leur victoire de 6-1 à Edmonton, les Sénateurs ont balayé leur série de trois matchs dans l'Ouest canadien pour la première fois. Ils ont également vaincu Vancouver 3-2 en tirs de barrage le 10 octobre et Calgary 6-0 le 13 octobre pendant cette séquence.
- 10/21** Craig Anderson becomes the first Senators goaltender to appear in 300 regular season games for the club when he skates in Ottawa's 6-3 home win vs. Toronto./Craig Anderson est devenu le premier gardien des Sénateurs à avoir disputé 300 matchs de saison régulière pour le club lors de la victoire d'Ottawa par la marque de 6-3 à domicile contre Toronto.
- 10/30** Montreal's Charles Hudon scores the first two goals of his NHL career as the Canadiens defeat the Senators 8-3 at Canadian Tire Centre, marking the first time over 135 all-time meetings between the clubs that Montreal records eight goals./Charles Hudon, des Canadiens, a inscrit ses deux premiers buts en carrière dans la LNH alors que Montréal a remporté un gain de 8-3 sur les Sénateurs au Centre Canadian Tire; Montréal a réussi à inscrire huit buts pour la première en 135 affrontements au total entre ces deux clubs.
- 12/16** Ottawa defeats Montreal 3-0 in the 2017 Scotiabank NHL100 Classic at Lansdowne Park, the first regular-season outdoor game contested in the nation's capital in modern NHL history./Ottawa a vaincu Montréal 3-0 lors de la Classique 100 Banque Scotia 2017 de la LNH au parc Lansdowne, le tout premier match de saison régulière présenté en plein air dans la capitale nationale de l'histoire de la LNH.

2018

- 1/5** Matt Duchene scores seven seconds into the extra frame at Canadian Tire Centre to give the Senators a 6-5 overtime victory against San Jose for their first extra time victory over the Sharks in seven all-time

attempts. It was the first time in Senators history an overtime winning goal was scored in seven seconds, establishing a new franchise record. Additionally, the victory saw Ottawa extend its streak of having earned at least one win against San Jose to a fourth consecutive season for the first time./Matt Duchene a marqué à sept secondes de la prolongation au Centre Canadian Tire pour procurer une victoire de 6-5 en surtemps aux Sénateurs contre San Jose, leur première victoire en surtemps contre les Sharks en sept tentatives au total. Il s'agissait de la première fois de l'histoire des Sénateurs qu'un but vainqueur en prolongation fut marqué en sept secondes, établissant un nouveau record de franchise. De plus, Ottawa a prolongé avec cette victoire sa séquence d'au moins un gain contre San Jose pour une quatrième saison consécutive, une première.

Tom Pyatt scores the game-winning goal at 16:55 of the third period to help Ottawa to a 3-2 victory over Toronto at Air Canada Centre. The victory sees Ottawa record a fifth consecutive road win against the Maple Leafs for the first time in the teams' all-time series./Tom Pyatt marque le but vainqueur à 16:55 de la troisième période pour aider Ottawa à l'emporter par 3-2 sur Toronto au Air Canada Centre. Avec cette victoire, Ottawa a signé un cinquième gain consécutif à l'étranger contre les Maple Leafs pour la première fois depuis le début de la série d'affrontements entre ces deux équipes.

- Erik Karlsson's multi-point effort (one goal, one assist) in Ottawa's 3-2 loss at Washington sees him become the first defenceman in Senators' history to reach the 500-point plateau./La prestation de plus d'un point d'Erik Karlsson (un but, une aide) lors du revers de 3-2 d'Ottawa à Washington lui a permis de devenir le premier défenseur de l'histoire des Sénateurs à atteindre le plateau des 500 points.
- Ottawa earns a 5-4 victory at Vegas for its first ever win over the Golden Knights. The game sees Erik Karlsson record three assists to become the first defenceman in Senators history to register five consecutive 40-assist seasons./Ottawa l'a emporté par 5-4 à Vegas pour signer sa toute première victoire contre les Golden Knights. Lors de ce match, Erik Karlsson a récolté trois aides pour devenir le premier défenseur de l'histoire des Sénateurs à connaître cinq saisons consécutives de 40 passes.
- With a 3-2 overtime win in Dallas, Ottawa earns a third consecutive win on the road against the Stars for the first time in franchise history. The Senators would go on to defeat Dallas 3-2 in overtime at Canadian Tire Centre on March 16 to give Ottawa a second consecutive series sweep of the Stars for the first time./Avec une victoire de 3-2 en prolongation à Dallas, Ottawa a remporté une troisième victoire consécutive sur la route contre les Stars pour la première fois de l'histoire de la franchise. Les Sénateurs ont vaincu Dallas 3-2 en prolongation au Centre Canadian Tire le 16 mars pour permettre à Ottawa de réussir un deuxième balayage consécutif de la série de saison contre les Stars pour la première fois.
- Jean-Gabriel Pageau scores on a penalty shot with 7:05 to play in regulation time during Ottawa's 2-1 home loss to Calgary, converting on the first penalty shot attempt in the teams' series history./Jean-Gabriel Pageau marque sur un tir de punition avec 7:05 à jouer en temps réglementaire lors du revers de 2-1 d'Ottawa à domicile contre Calgary, le premier tir de pénalité de l'histoire de la série d'affrontements entre ces deux équipes.
- Ottawa defenceman Patrick Sieloff becomes the first player in NHL history to score a goal in each of his first two games while playing for two different teams when he tallies in his Senators' debut during a 7-2 home loss vs. Florida. He had previously scored in his lone NHL game for the Calgary Flames during their 2-1 win at Minnesota on April 9, 2016./Le défenseur Patrick Sieloff, des Sénateurs, est devenu le premier joueur de l'histoire de la LNH à avoir marqué un but à chacun de ses deux premiers matchs pour deux différentes équipes en marquant lors de son premier match avec les Sénateurs dans un revers de 7-2 à domicile contre la Floride. Il avait auparavant marqué à son seul match disputé avec les Flames de Calgary lors de leur victoire de 2-1 à Minnesota, le 9 avril 2016.
- Carolina defeats the Senators 4-1 at PNC Arena to sweep the season series against Ottawa for the first time since the franchise relocated from Hartford in 1997./Les Hurricanes de la Caroline ont vaincu les Sénateurs 4-1 à PNC Arena pour balayer la série de saison contre Ottawa pour la première fois depuis le déménagement de la franchise de Hartford en 1997.
- Jean-Gabriel Pageau becomes the 14th NHL player, and the first Senator, to score on a penalty shot in overtime to help lift Ottawa to a 3-2 overtime win over Florida at Canadian Tire Centre. It was the first overtime game in Senators history to feature a penalty shot./Jean-Gabriel Pageau est devenu le 14^e sur le jeu de punition en prolongation pour aider Ottawa à l'emporter par la marque de 3-2 sur la Floride au Centre Canadian Tire. Il s'agissait du premier match à s'être soldé en prolongation de l'histoire des Sénateurs qui comprenait un tir de punition.
- Brady Tkachuk becomes the first Senator chosen with the fourth overall pick as Ottawa selects the forward from Boston University in the first

round of the 2018 NHL Draft at American Airlines Center in Dallas./Brady Tkachuk est devenu le premier joueur des Sénateurs à avoir été choisi avec la quatrième sélection au total alors qu'Ottawa a sélectionné l'attaquant et l'Université de Boston en première ronde du Repêchage 2018 de la LNH au American Airlines Center de Dallas.

10/4 Patrick Kane scores the sixth overtime winner of his career as Chicago defeats Ottawa 4-3 at Canadian Tire Center on opening night. The victory sees the Blackhawks record a fourth consecutive win against the Senators for the first time in franchise history./Patrick Kane inscrit son sixième but vainqueur en prolongation de sa carrière alors que Chicago défait Ottawa 4-3 au Centre Canadian Tire à la soirée d'ouverture locale. Avec ce gain, les Blackhawks ont signé une quatrième victoire consécutive contre les Sénateurs pour la première fois de l'histoire de la franchise.

10/15 Ottawa defeats Dallas 4-1 at Canadian Tire Centre by way of recording four unanswered goals after trailing 1-0 with less than a minute to play in the second period. The game sees Ottawa emerge victorious for a fifth consecutive time against the Stars for the first time in franchise history./Ottawa l'emporte 4-1 sur Dallas au Centre Canadian Tire grâce à quatre buts marqués sans riposte après avoir tiré de l'arrière 1-0 avec moins d'une minute à jouer en deuxième période. Ottawa a remporté la victoire pour une cinquième fois consécutive contre les Stars pour la première fois de l'histoire de la franchise.

11/4 With his tally in the Senators' 4-3 overtime loss vs. Tampa Bay, Max Lajoie becomes the first defenceman in franchise history to record at least five goals through his first 14 career games./Grâce à son but marqué dans un revers de 4-3 des Sénateurs en prolongation contre Tampa Bay, Max Lajoie est devenu le premier défenseur de l'histoire de la franchise à avoir inscrit au moins cinq buts à ses 14 premiers matchs en carrière.

11/15 Drake Batherson scores the first goal of his NHL career in his first career NHL game to become the first Senator to tally a game-winning goal in his League debut during Ottawa's 2-1 win over Detroit at Canadian Tire Centre./Drake Batherson inscrit son premier but dans la LNH à son premier match dans la LNH pour devenir le premier joueur des Sénateurs à inscrire un but vainqueur à ses débuts dans la ligue, dans un gain de 2-1 d'Ottawa contre Detroit au Centre Canadian Tire.

11/15 Craig Anderson stops two penalty shots in one period as the Senators become the seventh team in NHL history to thwart two penalty shots in one game, while facing two penalty shots in both one game and one period for the first time in franchise history./Craig Anderson bloque deux lancers de punition en une période et les Sénateurs deviennent la septième équipe de l'histoire de la LNH à avoir bloqué deux tirs de pénalité en un match, tout en ayant affronté deux lancers de punition dans un même match et une même période pour la première fois de l'histoire de la franchise.

12/15 The Montreal Canadiens overcome a 2-1 deficit early in the third period to defeat Ottawa 5-2 which sees them emerge victorious in a sixth consecutive against the Senators for the first time./Les Canadiens de Montréal ont comblé un retard de 2-1 tôt en troisième période pour vaincre Ottawa par la marque de 5-2, battant les Sénateurs dans un sixième match consécutif, pour la première fois.

2019

1/9 Colin White's first career overtime game-winning goal sees the Senators defeat the Ducks 2-1 at Honda Center, Ottawa's first extra frame victory in Anaheim in franchise history./Grâce au premier but gagnant en prolongation de Colin White en carrière, les Sénateurs ont vaincu les Ducks 2-1 au Honda Center, la première victoire en supplémentaire pour Ottawa à Anaheim de l'histoire de la franchise.

2/7 Anders Nilsson turns aside all 45 Anaheim shots he faces in a 4-0 win becoming the 18th different goaltender to record a shutout for the Senators in what is the first of the team's 17 all-time meetings in Ottawa to result in a shutout for either club./Anders Nilsson a repoussé tous les 45 lancers d'Anaheim dans un gain de 4-0, devenant le 18^e gardien à inscrire un blanchissage pour les Sénateurs dans ce qui est le premier des 17 affrontements de l'équipe au total à Ottawa qui se sont soldés en tirs de barrage pour l'un ou l'autre des club.

2/14 Andreas Athanasiou scores two of Detroit's three goals in a 3-2 victory over Ottawa at Little Caesars Arena in a game which sees Athanasiou become the first opponent in Senators franchise history to earn two penalty shots in the same season when he successfully converts his opportunity at 17:42 of the first period./Andreas Athanasiou marque deux des trois buts de Detroit dans un gain de 3-2 contre Ottawa au Little Caesars Arena; Athanasiou est devenu le premier adversaire de l'histoire de la franchise des Sénateurs à obtenir deux tirs de pénalité dans la même saison et de les réussir à 17:42 de la première période.

2/16 Ryan Dzingel's second overtime winner of the season sees Ottawa defeat Winnipeg 4-3 at Bell MTS Place in the Senators' first overtime win in franchise history against the Jets franchise./Grâce au deuxième but

vainqueur en prolongation de la saison de Ryan Dzingel, Ottawa a vaincu Winnipeg 4-3 au Bell MTS Place dans la première victoire des Sénateurs en prolongation de l'histoire de la franchise contre la franchise des Jets.

3/14 Anders Nilsson stops all 35 shots he faces becoming the first goaltender in Senators franchise history to earn a shutout win over the Blues by way of Ottawa's 2-0 home victory against St. Louis./Anders Nilsson bloque tous les 35 lancers dirigés vers lui pour devenir le premier gardien de but de l'histoire de la franchise des Sénateurs à remporter une victoire par blanchissage contre les Blues, dans un gain d'Ottawa à domicile par la marque de 2-0 contre St. Louis.

4/1 Brady Tkachuk scores one of two Ottawa goals in the club's 5-2 loss vs. Tampa Bay becoming the first teenager in Senators franchise history to score a 21st goal in one season./Brady Tkachuk marque l'un des deux buts d'Ottawa dans un revers de 5-2 contre Tampa Bay, devenant le premier joueur de moins de 20 ans de l'histoire de la franchise des Sénateurs à inscrire un 21^e but en une saison.

4/1 Craig Anderson turns aside 21 shots in taking the loss for Ottawa in their 5-2 defeat vs. Tampa Bay on a night in which he becomes the first goaltender to play a 400th game for the club./Craig Anderson repousse 21 lancers dans un revers de 5-2 d'Ottawa contre Tampa Bay, devenant le premier gardien de but à disputer un 400^e match pour le club.

6/21 Kelowna Rockets defenceman Lassi Thomson becomes the first Finland-born prospect selected by the Senators in the first-round when he is chosen 19th overall at the 2019 NHL Draft at Rogers Arena in Vancouver./Le défenseur Lassi Thomson, des Rockets de Kelowna, devient le premier espoir finlandais sélectionné par les Sénateurs au premier tour après avoir été choisi au 19^e au total du Repêchage 2019 de la LNH au Rogers Arena de Vancouver.

10/10 The Senators lineup includes four Russian-born players as part of its playing roster for the first time in franchise history as Vitaly Abramov, Artem Anisimov, Vladislav Namestnikov and Nikita Zaitsev each tally their respective first with the team in a 6-4 loss to St. Louis at Canadian Tire Centre./La formation des Sénateurs alignait quatre Russes pour la première fois de l'histoire de la franchise, alors que Vitaly Abramov, Artem Anisimov, Vladislav Namestnikov et Nikita Zaitsev récoltaient chacun leur premier point avec l'équipe, dans un revers de 6-4 contre St. Louis au Centre Canadian Tire.

11/9 Ottawa scores two goals in fewer than five seconds for the first time as forwards Jean-Gabriel Pageau and Vladislav Namestnikov combine to score 0:04 apart in a 4-1 home win over Carolina to best the team's previous high mark for fastest two goals by four seconds. It was the 10th instance in NHL history of a team combining to score twice in four seconds./Ottawa a inscrit deux buts en moins de cinq secondes pour la première fois alors que les attaquants Jean-Gabriel Pageau et Vladislav Namestnikov ont marqué dans un intervalle de 0:04 secondes dans un gain de 4-1 à domicile contre la Caroline pour battre la précédente marque de l'équipe pour les deux buts les plus rapides de quatre secondes. Il s'agissait de la 10^e occasion dans l'histoire de la LNH qu'une équipe réussissait à marquer deux fois en quatre secondes.

11/27 The Bruins overcome a 1-0 deficit on the strength of captain (and former Senator) Zdeno Chara's second game-winning goal of the season in Boston's 2-1 win over Ottawa at Canadian Tire Centre. The marker sees Chara become the first defenceman in NHL history age 42 or older to record multiple game-winning goals in the same campaign while he also become the oldest defencemen in NHL history to record a four-game point streak./Les Bruins ont comblé un retard de 1-0 lorsque le capitaine (et l'ancien des Sénateurs) Zdeno Chara a inscrit son deuxième but vainqueur de la saison dans un gain de 2-1 de Boston contre Ottawa au Centre Canadian Tire. Avec ce but, Chara est devenu le premier défenseur de l'histoire de la LNH âgé de 42 ans ou plus à marquer plus d'un but vainqueur lors d'une même saison en plus d'être devenu le défenseur le plus âgé de l'histoire de la LNH à disputer une séquence de quatre matchs avec au moins un point.

12/16 Opposing the Panthers in the teams' 101st meeting, the Senators surrender a hat trick to a Florida player for the first time as Noel Acciari scores three times for the first time in his career to pace the home side to a 6-1 victory at BB&T Center./Contre les Panthers lors du 101^e affrontement entre les deux équipes, les Sénateurs ont concédé un tour du chapeau à un joueur de la Floride pour la première fois lorsque Noel Acciari a marqué trois buts pour la première fois de sa carrière pour permettre à l'équipe locale de l'emporter par la marque de 6-1 au BB&T Center.

2020

1/27 Marcus Hogberg establishes a franchise record in becoming the first rookie goaltender to record 50 saves in one regular-season game as the Senators are felled 4-3 in a shootout by New Jersey at Canadian Tire Centre./Marcus Hogberg a établi un record de franchise en devenant la première recrue chez les gardiens de but à réaliser 50 arrêts dans un match de saison régulière alors que les Sénateurs se sont inclinés 4-3 en tirs de barrage devant le New Jersey au Centre Canadian Tire.

2/4 The Senators eclipse the two-year mark, dating to 2/3/18, for shootout futility for the first time when Ondrej Kase notches the game-deciding goal in a 3-2 Anaheim win in Ottawa./Les Sénateurs ont écopé une marque de deux ans, qui remontait à 2/3/18, sans avoir eu besoin de la fusillade pour la première fois lorsque Ondrej Kase a inscrit le but décisif dans un gain de 3-2 d'Anaheim à Ottawa.

2/18 Chris Phillips becomes the first defenceman in franchise history to have his number retired when his No. 4 is raised to the Canadian Tire Centre rafters before the Senators' 7-4 win over Buffalo. Craig Anderson became the first goaltender to reach the 200-win plateau for the franchise in making 23 saves./Chris Phillips est devenu le premier défenseur de l'histoire de la franchise à voir son numéro retiré alors que son numéro 4 a été hissé au plafond du Centre Canadian Tire avant le match remporté par les Sénateurs 7-4 contre Buffalo. Craig Anderson est devenu le premier gardien de but à atteindre le plateau des 200 victoires pour la franchise en réalisant 23 arrêts.

3/5 With a two-minute second period interference penalty, Brady Tkachuk becomes the first Senator, and only the fourth player in NHL history, to record 40 or more goals, 40 or more assists and 180 or more penalty minutes prior to his 21st birthday (joining J. Arnett, E. Lindros and O. Nolan). His third period tally (the eventual game-winning goal in a 4-3 home victory over the N.Y. Islanders) sees him become the first North American-born player in franchise history to score 20 goals in each of his first two seasons with the team (joining Daniel Alfredsson and Alexei Yashin)./Avec une pénalité de deux minutes pour obstruction en deuxième période, Brady Tkachuk est devenu le premier joueur des Sénateurs, et seulement le quatrième joueur de l'histoire de la LNH, à avoir inscrit 40 buts ou plus, 40 mentions d'aide ou plus et 180 minutes de punition ou plus avant son 21^e anniversaire de naissance (rejoignant J. Arnett, E. Lindros et O. Nolan). Avec son but en troisième période (l'éventuel but vainqueur dans un gain de 4-3 à domicile contre les Islanders de N.Y.), il est devenu le premier joueur né en Amérique du Nord à atteindre le plateau des 20 buts à chacune de ses deux premières saisons avec l'équipe (rejoignant Daniel Alfredsson et Alexei Yashin).

3/11 The Kings overcome a third period deficit to defeat the Senators 3-2 at STAPLES Center to narrowly avoid what would have been Ottawa's first consecutive-season series sweep of Los Angeles in what is (unknowingly) the final NHL regular-season game of 2019-20 due to the COVID-19 pandemic. The Senators concluded the season having played an unequal amount of games (71) as other NHL teams for the first time in their history./Les Kings ont comblé un retard en troisième période pour vaincre les Sénateurs par 3-2 au STAPLES Center pour éviter de justesse ce qui aurait pu être un deuxième balayage consécutif de la série de saison par Ottawa sur Los Angeles dans ce qui fut (involontairement) le dernier match de la saison 2019-2020 de la LNH en raison de la pandémie de la COVID-19. Les Sénateurs ont terminé la saison en ayant disputé un nombre inégal de matchs (71) comparativement à d'autres équipes de la LNH pour la première fois de leur histoire.

10/6 Adler Mannheim (DEL) Eagles forward Tim Stützel becomes the first German-born prospect selected by the Senators in the first-round when he is chosen third overall at the 2020 NHL Draft, which is held virtually for the first time (while the NHL Draft is held in October for the first time) on account of the COVID-19 pandemic./L'attaquant Tim Stützel, des Eagles d'Adler Mannheim (DEL), est devenu le premier espoir natif de l'Allemagne sélectionné par les Sénateurs au premier tour lorsqu'il fut réclamé au troisième rang au Repêchage 2020 de la LNH, qui a eu lieu de façon virtuelle pour la première fois (en plus d'avoir eu lieu en octobre pour la première fois) en raison de la pandémie de la COVID-19.

2021

1/25 Vancouver forward Brandon Sutter earned the first hat-trick of his NHL career to become the first member of the famed Sutter family to earn a hat-trick against the Senators. He became the seventh member of the clan to earn a regular-season or playoff hat-trick in the league in what proved to be a 7-1 victory over Ottawa at Rogers Arena./L'attaquant Brandon Sutter, des Canucks de Vancouver, a réussi son premier tour du chapeau dans la LNH pour devenir le premier membre de la célèbre famille Sutter à avoir réussi un tour du chapeau contre les Sénateurs. Il est devenu le septième membre du clan à réussir un tour du chapeau en saison régulière ou en séries éliminatoires dans la ligue, dans un gain de 7-1 contre Ottawa au Rogers Arena.

1/31 Oilers forward Leon Draisaitl became the second player to record six assists in one game against Ottawa as Edmonton earned eight goals in one contest against the Senators for the first time in the clubs' all-time season-series. Connor McDavid added a goal and four assists in the game while James Neal (two), Tyson Barrie, Dominik Kahun, Ryan Nugent-Hopkins, Darnell Nurse and Kaijer Yamamoto also found the back of the net in an 8-5 Senators loss at Rogers Place. The 13 total goals by the two clubs also marked the first time in the season-series that the teams had combined for at least 13 tallies in one game./L'attaquant Leon Draisaitl, des Oilers, est devenu le deuxième joueur à obtenir six mentions d'aide dans un match contre Ottawa, alors qu'Edmonton a inscrit huit buts dans un affrontement contre les Sénateurs pour la première fois dans l'histoire des rencontres entre ces deux formations. Connor McDavid a ajouté un but et quatre mentions d'aide tandis que James Neal (deux), Tyson Barrie, Dominik Kahun, Ryan Nugent-Hopkins, Darnell Nurse et Kaijer Yamamoto ont aussi trouvé le fond du filet dans un revers de 8-5 des Sénateurs, au Rogers Place. Avec ce total de 13 buts inscrits par les deux clubs, c'était aussi la première fois dans la série d'affrontements que les deux formations inscrivaient au moins 13 buts dans un match.

2/4 By way of earning a goal and two assists in the Senators' 3-2 win at Montreal, Ottawa forward Tim Stützel became the first Senators teenager to earn a three-point game at Montreal, and the first NHL skater to accomplish the feat since 1997./Avec une récolte d'un but et deux mentions d'aide dans un gain de 3-2 des Sénateurs à Montréal, l'attaquant Tim Stützel est devenu le premier joueur des Sénateurs de moins de 20 ans à récolter trois points dans un match à Montréal, et le premier joueur de la LNH à réussir cet exploit depuis 1997.

2/15 After staking Toronto to a 5-1 lead at the 19:01 mark of the second period, Ottawa began a run of five unanswered goals to recover from a four-plus goal deficit for the first time in franchise history to earn a 6-5 overtime victory at Scotiabank Arena. The comeback win was capped by Evgenii Dadonov who became the fourth Senator in franchise history to score the game-tying goal in the final 5:00 of regulation and the overtime winner in the same game. Following a Drake Batherson goal in the first period, Nick Paul, Artem Zub (with his first career NHL goal) and Connor Brown also scored for Ottawa to help generate the comeback./Après avoir tiré de l'arrière par 5-1 face à Toronto à 19:01 de la deuxième période, Ottawa a amorcé une remontée avec cinq buts sans riposte pour combler un retard de plus de quatre buts pour la première fois de l'histoire de la franchise pour l'emporter par la marque de 6-5 en prolongation au Scotiabank Arena. La remontée a été couronnée par Evgenii Dadonov, qui est devenu le quatrième joueur de l'histoire de la franchise des Sénateurs à avoir inscrit le but égalisateur dans les cinq dernières minutes de jeu en temps réglementaire et le but vainqueur en prolongation dans le même match. Après un but de Drake Batherson en première période, Nick Paul, Artem Zub (son premier dans la LNH) et Connor Brown ont aussi marqué pour Ottawa dans cette remontée.

2/18 Mitch Marner and Auston Matthews both earned four-point games in an eventual 7-3 Maple Leafs victory at Scotiabank Arena to see Toronto register at least seven goals in one game against Ottawa for the first time in a game which also saw Toronto forward Joe Thornton record a goal and two assists to become the oldest player in Maple Leafs franchise history with a three-point game./Mitch Marner et Auston Matthews ont tous deux connu un match de quatre points dans un gain des Maple Leafs par la marque de 7-3 au Scotiabank Arena. Pour la première fois, Toronto inscrivaient au moins sept buts dans un match contre Ottawa alors que l'attaquant des Leafs Joe Thornton récoltait un but et une aide pour devenir le joueur le plus âgé de l'histoire de la franchise des Maple Leafs à avoir disputé un match de trois points.

- 3/1** With the first multi-goal game of his NHL career, Ottawa's Drake Batherson equaled what, at the time, was the Senators franchise record for consecutive games with a goal when he earned at least one tally in his sixth straight game in Ottawa's 5-1 win vs. Calgary. The game saw him become the first Ottawa skater aged 22 or younger to reach the mark after Daniel Alfredsson, Dany Heatley, Jason Spezza and Bob Kudelski jointly held the record, before all were eclipsed later in the season by Connor Brown. / À son premier match de plus d'un but dans la LNH, Drake Batherson, des Sénateurs, a égalé ce qui fut, à l'époque, le record de franchise d'Ottawa pour le plus grand nombre de matchs consécutifs avec un but lorsqu'il a marqué au moins un but à son sixième match consécutif, dans un gain d'Ottawa par la marque de 5-1 contre Calgary. Lors de ce match, il est devenu le premier joueur des Sénateurs âgé de 22 ans ou moins à avoir atteint la marque après que Daniel Alfredsson, Dany Heatley, Jason Spezza et Bob Kudelski eurent détenu le record. Plus tard dans la saison, ils ont tous été éclipsés par Connor Brown. / 3/10 A 7-1 home victory by Edmonton saw Oilers forward Leon Draisaitl register three goals and two assists to become the first Senators opponent to record at least five points in multiple games against the Senators in the same season after previously becoming the second player to earn six assists in one game against Ottawa. / Lors d'une victoire d'Edmonton à domicile par la marque de 7-1, l'attaquant Leon Draisaitl, des Oilers, a récolté trois buts et deux mentions d'aide pour devenir le premier adversaire des Sénateurs à inscrire au moins cinq points en plus d'un match contre Ottawa dans la même saison, alors qu'il était devenu auparavant le deuxième joueur à avoir inscrit six mentions d'aide en un match contre la formation ottavienne.
- 3/14** Ottawa earned their third victory of the season against Toronto via a 4-1 win at Canadian Tire Centre which featured the second-fastest two goals in franchise history (seven seconds) from Brady Tkachuk and Ryan Dzingel before consecutive tallies from Senators forward Drake Batherson at 5:00 and 5:53 of the second period saw him establish the mark for the fastest two goals by one player against the Maple Leafs in their franchise history. / Ottawa a remporté sa troisième victoire de la saison contre Toronto via un gain de 4-1 au Centre Canadian Tire. Lors de ce match, Brady Tkachuk et Ryan Dzingel ont marqué chacun un but pour Ottawa, ce qui fut la deuxième plus rapide séquence de deux buts de l'histoire de la franchise (sept secondes) avant que leur coéquipier Drake Batherson n'en fasse autant, à 5:00 et 5:53 de la deuxième période, ce qui lui a permis d'établir la marque pour les deux buts les plus rapides inscrits par un joueur contre les Maple Leafs dans l'histoire de la franchise.
- 4/8** By virtue of their 3-1 victory over Ottawa at Canadian Tire Centre, the Edmonton Oilers went a perfect 9-0-0 against Ottawa to become the first opponent of the Senators to sweep a season-series of at least nine games, and the second in league history to do so since 1944-45. The series saw Oilers forwards Leon Draisaitl and Connor McDavid both register 21 points against Ottawa this season, becoming the first players to reach the mark in one campaign against the club. / Grâce à leur victoire par la marque de 3-1 contre Ottawa au Centre Canadian Tire, les Oilers d'Edmonton ont présenté une fiche parfaite de 9-0-0 contre Ottawa pour devenir le premier adversaire des Sénateurs à balayer la série de saison d'au moins neuf matchs, et le deuxième dans l'histoire de la ligue à avoir réussi l'exploit dans l'histoire de la ligue depuis 1944-1945. Lors de la série de matchs, les attaquants Leon Draisaitl et Connor McDavid, des Oilers, ont tous deux récolté 21 points contre Ottawa cette saison, devenant les deux premiers joueurs à avoir atteint cette marque en une campagne contre le club.
- 4/10** With a goal at the 7:43 mark of the third period in Ottawa's 6-5 loss vs. Toronto, Ottawa's Connor Brown earned a marker in a seventh consecutive game to become the first Ottawa skater in franchise history to record a goal in at least seven straight contests. A goal in the Senators' next game saw him extend his franchise record to eight consecutive games with a goal and also saw him become the first league skater since the 2008-09 season to reach the plateau. / Avec un but marqué à 7:43 de la troisième période du match qui s'est soldé par un revers d'Ottawa par la marque de 6-5 contre Toronto, Connor Brown, des Sénateurs, a réussi un but dans un septième match consécutif pour devenir le premier joueur de l'histoire de la franchise d'Ottawa à marquer un but dans un mois sept parties consécutives. Un but inscrit dans le match suivant des Sénateurs lui a permis de prolonger son record de franchise à huit matchs consécutifs avec un but et il est également devenu le premier joueur de la ligue depuis la saison 2008-2009 à avoir atteint ce plateau.
- 4/22** Connor Brown registered an empty net goal at 18:30 of the third period in the Senators' 3-0 win at Vancouver becoming the first Senator in franchise history to record 10 goals in the month of April eclipsing the previous high of nine earned by Dany Heatley in April of 2006. / Connor Brown a inscrit un but dans un filet désert à 18:30 de la troisième période dans un gain des Sénateurs par la marque de 3-0 à Vancouver, devenant le premier joueur de l'histoire de la franchise à avoir récolté 10 buts pendant le mois d'avril, éclipsant le sommet précédent de neuf buts qui avait été établi par Dany Heatley en avril 2006.
- 5/5** A 5-1 victory vs. Montreal in their final meeting of the season saw Ottawa earn a sixth victory over the Canadiens in one season for the first time in franchise history. An all-Canadian divisional format during the 2020-21 season necessitated by the COVID-19 pandemic also saw the two clubs face-off 10 times in one season for the first time. / Ottawa a remporté une sixième victoire en une saison contre les Canadiens pour la première fois de l'histoire de la franchise, grâce à un gain de 5-1 contre Montréal lors du dernier duel de la saison entre ces deux équipes. Les deux clubs ont croisé le fer à 10 reprises en une saison pour la première, car une division regroupant exclusivement les équipes canadiennes a été formée pour la saison 2020-2021 en raison de la pandémie de COVID-19.
- 5/12** In wrapping up the regular-season with a six shot, six hit performance against Toronto in Ottawa's 4-3 overtime victory vs. Toronto, Brady Tkachuk became the first player since the 2005-06 season (when hits became an officially tracked league statistic) to finish in the top two in both shots-on-goal and hits in the same season. The season saw him finish as one of seven U.S. born players (and the first with the Senators) to finish with 55+ goals and 200+ plus penalty minutes within their first three seasons. / En terminant la saison régulière avec une prestation de six lancers et de six mises en échec contre Toronto dans un gain d'Ottawa par la marque de 4-3 en prolongation, Brady Tkachuk est devenu le premier joueur depuis la saison 2005-2006 (lorsque les mises en échec ont commencé à être comptabilisées dans les statistiques officielles de la ligue) à terminer parmi les deux meilleurs joueurs au chapitre des tirs au but et des mises en échec dans la même saison. Il a conclu la saison parmi les sept joueurs nés aux États-Unis (et le premier chez les Sénateurs) qui ont terminé avec plus de 55 buts et plus de 200 minutes de punition à leurs trois premières saisons.
- 10/23** The Rangers scored three goals in a span of 3:20 in the third period to erase a 2-0 deficit and emerge with a 3-2 victory at Canadian Tire Centre. It marked the first time since the 2013-14 season that a team won in regulation after trailing by multiple goals in the final six minutes of the third period. / Les Rangers marquent trois buts en l'espace de 3:20 en troisième période pour effacer un déficit de 2-0 et s'en tirer avec une victoire de 3-2 au Centre Canadian Tire. Cela marquait la première fois depuis la saison 2013-2014 qu'une équipe l'emportait en temps réglementaire après avoir tiré de l'arrière par plus d'un but dans les six dernières minutes de la troisième période.
- 11/6** Brady Tkachuk skates in his first game as team captain in Ottawa's 5-3 loss vs. Tampa Bay becoming the youngest in team history (22 years, 50 days) at the time of their first game. / Brady Tkachuk dispute son premier match à titre de capitaine à Ottawa dans une défaite de 5-3 face à Tampa Bay, devenant le plus jeune capitaine dans l'histoire de l'équipe (22 ans, 50 jours) au moment de son premier match.
- 11/15** Drafted in the first round of the 1997 NHL Entry Draft by Ottawa, Marian Hossa becomes the first modern Senators' draft selection inducted into the Hockey Hall of Fame. The native of Stará Lubovňa, Czechoslovakia sits fourth in franchise history in goals (188), seventh in points (390) and eighth in assists (202) while concluding his career (which also featured stops in Atlanta, Pittsburgh, Detroit and Chicago) with 1,309 career games played, 525 goals, 609 assists and 1,134 points. / Repêché par Ottawa au premier tour du Repêchage de la LNH en 1997, Marian Hossa est devenu le premier choix au repêchage moderne des Sénateurs à être intronisé au Temple de la renommée du hockey. L'athlète originaire de Stará Lubovňa, en République tchèque, occupe le sixième rang de l'histoire de la concession pour les buts (188), le septième rang pour les points (390) et la huitième place pour les mentions d'aide (202), tandis qu'il a conclu sa carrière (qui a aussi compté des passages à Atlanta, Pittsburgh, Detroit et Chicago) avec 1309 matchs joués en saison régulière, 525 buts, 609 aides et 1134 points.
- 12/4** Ottawa captain Brady Tkachuk becomes the seventh Senator in club history to record a fourth career overtime game-winning goal when he scores 51 seconds into the extra session to give the home side a 6-5 win vs. Colorado marking the team's first home OT marker over the Avs/ Nordiques franchise in club history. / Le capitaine d'Ottawa Brady Tkachuk devient le septième joueur des Sénateurs dans l'histoire de l'équipe à inscrire un quatrième but gagnant en prolongation quand il marque après 51 secondes de prolongation pour donner aux siens un gain de 6-5 face au Colorado, marquant le premier but gagnant à domicile de l'histoire de l'équipe face à la concession de l'Avalanche/Nordiques.
- 12/14** The Senators registered eight goals in a road contest for the first time since 4/3/08 at Toronto in an 8-2 victory over Florida at FLA Live Arena to mark the first time in club history the Senators recorded at least eight goals in one game against the Panthers in their season-series history. / Les Sénateurs inscrivent huit buts dans un match à l'étranger pour la première fois depuis le 3 avril 2008 à Toronto dans un gain de 8-2 face à la Floride au FLA Live Arena, marquant la première fois dans l'histoire du club que les Sénateurs inscrivent au moins huit buts face aux Panthers (saison et séries).
- 2022**
- 3/10** Ottawa faces the Seattle Kraken for the first time in franchise history as the NHL's 32nd club makes their first ever visit to the nation's capital in the Senators' 4-3 overtime win. It marks the first time Ottawa and Seattle-based franchises had met since the original Senators met the Seattle Metropolitan in the 1920 Stanley Cup Final. / Ottawa affronte le Kraken de Seattle pour la première fois de l'histoire de la concession alors que la 32^e équipe de la LNH effectue sa toute première visite dans la capitale nationale dans un gain de 4-3 des Sénateurs en prolongation. Cela marque la première fois qu'Ottawa et la concession basée à Seattle se rencontrent depuis que les Sénateurs originaux avaient affronté les Metropolitan de Seattle en finale de la Coupe Stanley en 1920.
- 4/1** Mathieu Joseph tallies three times to record his first career hat-trick in Ottawa's 5-2 victory at Detroit in what is the first instance of a Senators player registering a three-goal game against the Red Wings franchise. Josh Norris would repeat Joseph's feat the following game on April 3 vs. Detroit (5-2 win) to give Ottawa hat-tricks in consecutive games against Detroit. / Mathieu Joseph marque trois fois pour inscrire son premier tour de chapeau en carrière dans un gain de 5-2 d'Ottawa à Detroit. Il s'agit de la première fois qu'un joueur des Sénateurs marque trois buts face aux Red Wings. Josh Norris a répété l'exploit de Joseph dans le duel suivant, le 3 avril face à Detroit (gain de 5-2) pour offrir à Ottawa des tours du chapeau dans des matchs consécutifs face aux Red Wings.
- 4/12** With their third victory in 12 days over the Red Wings (4-1 win at Detroit), Ottawa sweeps a season-series of at least three games from Detroit for the first time in franchise history. The mark comes after the Senators had preciously recorded a third consecutive victory over the Red Wings on April 3 to establish the first three-game winning streak against Detroit in team history. / Avec leur troisième victoire en 12 jours face aux Red Wings (gain de 4-1 à Detroit), Ottawa a balayé une série de saison d'au moins trois matchs face à Detroit pour la première fois de l'histoire de la concession. Cela est survenu après que les Sénateurs eurent précédemment inscrit une troisième victoire de suite face aux Red Wings le 3 avril pour établir la première séquence de trois victoires de l'histoire de l'équipe face à Detroit.
- 4/14** Josh Norris tallied his 16th power-play goal of the season to reach the 50-point milestone in a season for the first time in Ottawa's 3-2 win at Boston. With the tally coming as the 50th of his career, he became the first skater in team history to reach the mark in 117 games or less, thus standing as the fastest player all-time with the club to hit 50 goals in their career. / Josh Norris a marqué son 16^e but en avantage numérique de la saison pour atteindre le plateau des 50 points en une saison pour la première fois dans un gain de 3-2 d'Ottawa à Boston. Alors que ce filet était le 50^e de sa carrière, il est devenu le premier patineur de l'histoire de l'équipe à atteindre cette marque en 117 matchs ou moins, devenant le joueur le plus rapide du club à inscrire 50 buts en carrière.
- 4/18** The Senators make their first ever visit to Climate Pledge Arena, the home of the Seattle Kraken, to establish their first game in franchise history in the state of Washington. / Les Sénateurs effectuent leur toute première visite au Climate Pledge Arena, domicile du Kraken de Seattle, pour disputer le premier match de l'histoire de la concession dans l'État de Washington.
- 4/23** Ottawa forward Mark Kastelic scores his first career NHL goal to open the game's scoring at 2:33 of the opening period in an eventual 6-4 victory vs. Montreal. The tally is followed by a five-minute fighting major after a bout with the Canadiens Michael Pezzetta to see Kastelic become the first player in NHL history to record their first career NHL goal and a fighting major at the same time. / L'attaquant d'Ottawa Mark Kastelic marque son premier but dans la LNH pour ouvrir la marque à 2:33 de la première période dans une éventuelle victoire de 6-4 face à Montréal. Le but a été suivi d'une pénalité majeure de cinq minutes après une bagarre avec le joueur des Canadiens Michael Pezzetta, faisant de Kastelic le premier. / In making his NHL debut during Ottawa's opening game of the season at Buffalo, Senators defenceman Jake Sanderson becomes the first skater born in the state of Montana to appear in an NHL game. He would record his first career assist in the following game on 10/15 at Toronto to become the first Montana-born skater to record a point in a league contest. / En faisant ses débuts dans la LNH à l'occasion du match d'ouverture de saison d'Ottawa à Buffalo, le défenseur des Sénateurs Jake Sanderson devient le premier patineur né dans l'État du Montana à disputer un match dans la LNH. Il allait enregistrer sa première mention d'aide en carrière dans le match suivant, le 15 octobre à Toronto, pour ainsi devenir le premier patineur issu de cet état américain à enregistrer un point dans une rencontre de la ligue.
- 10/13** In making his NHL debut during Ottawa's opening game of the season at Buffalo, Senators defenceman Jake Sanderson becomes the first skater born in the state of Montana to appear in an NHL game. He would record his first career assist in the following game on 10/15 at Toronto to become the first Montana-born skater to record a point in a league contest. / En faisant ses débuts dans la LNH à l'occasion du match d'ouverture de saison d'Ottawa à Buffalo, le défenseur des Sénateurs Jake Sanderson devient le premier patineur né dans l'État du Montana à disputer un match dans la LNH. Il allait enregistrer sa première mention d'aide en carrière dans le match suivant, le 15 octobre à Toronto, pour ainsi devenir le premier patineur issu de cet état américain à enregistrer un point dans une rencontre de la ligue.
- 10/24** Senators rookie Shane Pinto scores in a fifth consecutive game to become the first first-year skater in team history to record a five-game goal streak in a 4-2 win vs. Dallas. The win in the contest goes to the Senators' Magnus Helberg who becomes the first goaltender in NHL history to earn his first three career wins with three different clubs (Ottawa, Detroit, N.Y. Rangers). / Le joueur recrue des Sénateurs Shane Pinto trouve le fond du filet dans un cinquième match de suite pour devenir le premier patineur de première année dans l'histoire de l'équipe à connaître une séquence de cinq rencontres avec au moins un but et ce, dans le cadre d'une victoire de 4-2 contre Dallas. La victoire dans cet affrontement est enregistrée par Magnus Helberg, des Sénateurs, qui devient le premier gardien de but dans l'histoire de la LNH à décrocher ses trois premières victoires en carrière avec trois clubs différents (Ottawa, Detroit, Rangers de New York).
- 12/17** Alex DeBrincat recorded an assist on a third consecutive goal in Ottawa's 6-3 win at Detroit, which combined with his three consecutive assists on 12/14 (3-2 win vs. Montreal) saw him become the first Senator to notch an assist on six consecutive team goals within a regular season. The assists also saw him factor in on each of Ottawa's last eight goals dating to 12/12 (3-0 win vs. Anaheim) to become the first player to record a point on eight consecutive team goals within a regular season. / Alex DeBrincat récolte une mention d'aide sur un troisième but d'affiliée dans la victoire de 6-3 d'Ottawa à Detroit et, en combinant le tout à ses trois aides consécutives amassées le 14 décembre (victoire de 3-2 contre Montréal), il devient le premier joueur des Sénateurs à enregistrer une aide sur six buts d'affiliée de l'équipe au cours d'une saison régulière. Ces mentions d'aide lui permettent par ailleurs de participer aux huit derniers buts d'Ottawa en remontant au 12 décembre (victoire de 3-0 contre Anaheim), si bien qu'il devient le premier joueur à récolter un point sur huit buts d'affiliée de l'équipe au cours d'une même saison régulière.

2023

1/12 The Senators received goals from five different skaters to sweep a season-series from Arizona for the first time since 2016-17 with a 5-3 victory in the club's first career visit to Mullett Arena. With two of those tallies coming from Arizona-born skaters Brady Tkachuk and Mark Kastelic, it marks the first time in NHL history two skaters born in the Grand Canyon State each scored a goal while playing in Arizona./Les Sénateurs ont vu cinq patineurs différents trouver le fond du filet, ce qui leur a permis de balayer les honneurs de leur série de matchs de saison régulière contre l'Arizona pour la première fois depuis 2016-2017, grâce à une victoire de 5-3 à l'occasion de la première visite à vie du club au Mullett Arena. Ces filets ont notamment été inscrits par deux patineurs nés en Arizona, Brady Tkachuk et Mark Kastelic, si bien que c'était la première fois dans l'histoire de la LNH que deux patineurs nés dans cet État marquaient chacun un but dans un match disputé en Arizona.

1/25 The debut of Senators forward Ridly Greig in Ottawa's 2-1 win vs. N.Y. Islanders marked the first instance in team history of three of the club's own first-round picks from the same draft skating together in a game when Tim Stützle (3rd in 2020), Jake Sanderson (5th in 2020) and Greig (28th in 2020) took to the ice against New York./Les débuts de l'attaquant des Sénateurs Ridly Greig dans la victoire de 2-1 d'Ottawa contre les Islanders de New York ont permis d'assister à la première fois dans l'histoire de l'équipe où trois des choix de premier tour faits par le club au cours d'une même séance de repêchage se retrouvaient sur la glace ensemble, alors que Tim Stützle (3^e en 2020), Jake Sanderson (5^e en 2020) et Greig (28^e en 2020) ont tous enfilé les patins face à New York.

2/25 A 5-2 victory at Bell Centre saw Ottawa sweep their four game season-series against Montreal to mark the first time in team history the club recorded a victory in each of its games against the Canadiens in a single season./Une victoire de 5-2 au Centre Bell a permis aux Sénateurs de balayer les honneurs de leur série de quatre matchs contre les Canadiens durant la saison, si bien que c'était la première fois dans l'histoire de l'équipe que le club signait la victoire à chacun de ses affrontements contre les Canadiens au cours d'une même campagne.

2/28 Ottawa scored a penalty-shot, even strength, power-play and shorthanded goal in the first period of a 6-1 win vs. Detroit to establish the first instance in NHL history of a team scoring four such separate tallies in one period during the regular season joining the Edmonton Oilers who accomplished the feat in Game 3 of the 1984 Western Conference Final./Ottawa a marqué sur un tir de pénalité, à armes égales, en avantage numérique et en désavantage numérique en première période en route vers une victoire de 6-1 contre Detroit pour ainsi devenir la première équipe dans l'histoire de la LNH à trouver le fond du filet dans chacune de ces circonstances particulières au cours de la même période d'un match de saison régulière. Les Oilers d'Edmonton sont la seule autre équipe à avoir réalisé l'exploit, y étant parvenus à l'occasion du troisième match de la Finale de l'Association de l'Ouest des séries éliminatoires de 1984.

3/9 The Senators record their first win in franchise history at Climate Pledge Arena by way of emerging with a 5-4 victory in Seattle./Les Sénateurs décrochent leur première victoire dans l'histoire de la concession au Climate Pledge Arena en s'imposant 5-4 à Seattle.

4/10 Claude Giroux registered an assist in Ottawa's 3-2 win vs. Carolina to become the 96th player in league history to reach 1,000 career regular season points. Dallas Stars forward Joe Pavelski also reached the 1,000-point milestone later in the evening which saw the first day in NHL history where multiple players recorded their 1,000th career point./Claude Giroux a récolté une mention d'aide dans une victoire de 3-2 d'Ottawa contre la Caroline pour ainsi devenir le 96^e joueur dans l'histoire de la ligue à atteindre le cap des 1000 points en carrière en saison régulière. L'attaquant des Stars de Dallas Joe Pavelski a lui aussi atteint le plateau des 1000 points plus tard ce soir-là, donnant lieu à la première journée dans l'histoire de la LNH où plus d'un joueur a enregistré son 1000^e point en carrière.

4/10 Senators goaltender Mads Søgaard opposed countryman Frederik Andersen in Ottawa's 3-2 win vs. Carolina to mark the first time in NHL history that two netminders from Denmark faced each other in a regular season contest./Le gardien de but des Sénateurs Mads Søgaard était opposé à son compatriote Frederik Andersen dans le cadre de la victoire de 3-2 d'Ottawa contre la Caroline, alors que c'était la première fois dans l'histoire de la LNH que des gardiens du Danemark s'affrontaient l'un l'autre dans le cadre d'une rencontre du calendrier régulier.

CAPTAINS, COACHES, GENERAL MANAGERS, AWARD WINNERS - CAPITAINES, ENTRAÎNEURS, DIRECTEURS GÉNÉRAUX ET RÉCIPENDIAIRES DE TROPHÉES

Captains • Capitaines

Laurie Boschman	1992-93
Mark Lamb, Brad Shaw, Gord Dineen	1993-94
Randy Cunneyworth	1994-95 to/à 1997-98
Alexei Yashin	1998-99
Daniel Alfredsson	1999-2000 to/à 2012-13
Jason Spezza	2013-14
Erik Karlsson	2014-15 to/à 2017-18
Brady Tkachuk	2021-22 to present/à présent

Head coaches • Entraîneurs-chefs

	Season • Saison	Record • Fiche
Rick Bownes	1992-93 to/à 1995-96	39-178-18
Dave Allison	1995-96	2-22-1
Jacques Martin	1995-96 to/à 2003-04	341-255-96
Roger Neilson	2001-02	1-1-0
Bryan Murray	2004-05 to/à 2006-07	100-46-18
John Paddock	2007-08	36-23-6
Bryan Murray	2007-08	7-9-2
Craig Hartsburg	2008-09	17-24-7
Cory Clouston	2008-09 to/à 2010-11	95-83-20
Paul MacLean	2011-12 to/à 2014-15	114-90-35
Dave Cameron	2014-15 to/à 2015-16	70-50-17
Guy Boucher	2016-17 to/à 2018-19	94-108-26
Marc Crawford	2018-19	7-10-1
D.J. Smith	2019-20 to present/à présent	120-139-32

General managers • Directeurs généraux

Mel Bridgman	1992-93
Randy Sexton	1993-94 to/à 1995-96
Pierre Gauthier	1995-96 to/à 1997-98
Rick Dudley	1998-99
Marshall Johnston	1999-2000 to/à 2001-02
John Muckler	2002-03 to/à 2006-07
Bryan Murray	2007-08 to/à 2015-16
Pierre Dorion	2016-17 to present/à présent

NHL all-star representatives • Représentants au match des étoiles de la LNH

1993	Brad Marsh, Peter Sidorkiewicz
1994	Alexei Yashin
1996	Daniel Alfredsson
1997	Daniel Alfredsson
1998	Daniel Alfredsson, Igor Kravchuk
1999	Ron Tugnutt, Alexei Yashin
2000	Radek Bonk
2001	Radek Bonk, Marian Hossa, Jacques Martin
2002	Wade Redden
2003	Zdeno Chara, Marian Hossa, Patrick Lalime, Jacques Martin
2004	Daniel Alfredsson, Marian Hossa, Wade Redden
2007	Dany Heatley
2008	Daniel Alfredsson, Dany Heatley (injured/bléssé), John Paddock, Jason Spezza
2009	Dany Heatley
2011	Erik Karlsson
2012	Daniel Alfredsson, Colin Greening (rookie/recrue), Erik Karlsson, Milan Michalek, Jason Spezza
2015	Mike Hoffman (rookie/recrue), Bobby Ryan
2016	Erik Karlsson
2017	Erik Karlsson
2018	Erik Karlsson
2019	Thomas Chabot
2020	Anthony Duclair, Brady Tkachuk
2022	Drake Batherson (injured/bléssé), Brady Tkachuk
2023	Brady Tkachuk

Trophée Jack Adams Award

(coach of the year/entraîneur de l'année)

Nominees/Nominations	Winners/Gagnants
1997	Jacques Martin
1999	Jacques Martin
2001	Jacques Martin
2003	Jacques Martin
2012	Paul MacLean
2013	Paul MacLean

Trophée Calder Trophy

(rookie of the year/recrue de l'année)

Nominees/Nominations	Winners/Gagnants
1996	Daniel Alfredsson
1999	Marian Hossa
2001	Martin Havlat
2015	Mark Stone

Trophée Hart Trophy

(most valuable player/joueur le plus utile à son équipe)

Nominees/Nominations

1999 Alexei Yashin

Trophée Norris Trophy

(best defenceman/meilleur défenseur)

Nominees/Nominations	Winners/Gagnants
2004	Zdeno Chara
2012	Erik Karlsson
2015	Erik Karlsson
2016	Erik Karlsson
2017	Erik Karlsson

Trophée Frank J. Selke Trophy

(best defensive forward/meilleur attaquant-défensif)

Nominees/Nominations

1999 Magnus Arvedson
2006 Mike Fisher

Trophée Lady Byng Trophy

(most sportsmanship and playing ability/joueur le plus gentilhomme et ayant démontré le meilleur esprit sportif)

Nominees/Nominations

2004 Daniel Alfredsson

Trophée Bill Masterton Memorial Trophy

(perseverance, sportsmanship and dedication to hockey/persévérance, esprit sportif et dévouement au hockey)

Finalists/Finalistes

Finalists/Finalistes	Winners/Gagnants
2012	Daniel Alfredsson
2015	Andrew Hammond
2017	Craig Anderson
2020	Bobby Ryan

Trophée King Clancy Memorial Trophy

(exemplifying leadership qualities on and off the ice including humanitarian contribution(s) in the community/joueur qui s'est illustré pour ses qualités de leader sur la glace et à l'extérieur de la patinoire, incluant l'implication humanitaire dans la communauté)

Winners/Gagnants

2012 Daniel Alfredsson

Mark Messier Leadership Award

(exemplifies great leadership qualities to his team, on and off the ice during the regular season/joueur qui manifeste les plus grandes qualités de leadership au sein de son équipe sur la patinoire et à l'extérieur pendant la saison régulière)

Winners/Gagnants

2013 Daniel Alfredsson

Senators at the Olympics • Les Sénateurs aux Jeux olympiques

1994 (Lillehammer)	Derek Mayer
1998 (Nagano)	Daniel Alfredsson, Pierre Gauthier, Igor Kravchuk, Janne Laukkanen, Shawn McCaechern, Alexei Yashin
2002 (Salt Lake City)	Daniel Alfredsson, Magnus Arvedson, Zdeno Chara, Martin Havlat, Marian Hossa, Jani Hurme, Jacques Martin, Sami Salo
2006 (Turin)	Daniel Alfredsson, Zdeno Chara, Dominik Hasek, Dany Heatley, Andrej Meszaros, Wade Redden, Christoph Schubert, Jason Spezza, Anton Volchenkov
2010 (Vancouver)	Daniel Alfredsson, Filip Kuba, Milan Michalek, Jarkko Ruutu, Anton Volchenkov
2014 (Sochi)	Erik Karlsson, Milan Michalek

Bold = Gold medal/**Gras** = Médaille d'or

Season-ending all-star teams • Équipes d'étoiles de fin de saison

1995-96	All-rookie team/Équipe des recrues:	Daniel Alfredsson
1998-99	Second team/Deuxième équipe:	Alexei Yashin
	All-rookie team/Équipe des recrues:	Marian Hossa, Sami Salo
2000-01	All-rookie team/Équipe des recrues:	Martin Havlat
2003-04	First team/Première équipe:	Zdeno Chara
2005-06	Second team/Deuxième équipe:	Daniel Alfredsson, Zdeno Chara, Dany Heatley
	All-rookie team/Équipe des recrues:	Andrej Meszaros
2006-07	First team/Première équipe:	Dany Heatley
2011-12	First team/Première équipe:	Erik Karlsson
2014-15	First team/Première équipe:	Erik Karlsson
	All-rookie team/Équipe des recrues:	Mark Stone
2015-16	First team/Première équipe:	Erik Karlsson
2016-17	First team/Première équipe:	Erik Karlsson
2018-19	All-rookie team/Équipe des recrues:	Brady Tkachuk
2020-21	All-rookie team/Équipe des recrues:	Josh Norris

Hockey Hall of Fame Inductees • Intronisés au Temple de la renommée

2022 Daniel Alfredsson



11-TIME STANLEY CUP WINNERS • GAGNANTS DE LA COUPE STANLEY 11 FOIS

1903 • 1904 • 1905 • 1906 • 1909 • 1910 • 1911 • 1920 • 1921 • 1923 • 1927

Compiled by/Recueilli par Jim McAuley

Ottawa has been represented in various hockey contests since the 1880s. Ottawa teams joined with Montreal clubs in the Montreal Winter Carnival in the early years of hockey competition in Canada. The Ottawa Hockey Club, along with the Rebels, Rideaus and Ottawa College, were local organizations that created teams in the early days.

Ottawa had an entry in the Ontario Hockey Association when it was formed in the 1890-91 season. The team defeated the Toronto St. George's in the final, which was played in the nation's capital, to become the first champions of the OHA.

The Ottawa Hockey Club was popularly known as the Silver Seven during its four-year run as Stanley Cup champions from 1903 through the 1906 season. In 1909, Ottawa captured the championship of the Eastern Canada Hockey Association. Of the eight players who formed the team, five have been inducted into the Hockey Hall of Fame.

In 1909, the National Hockey Association was formed. The NHL's predecessor encouraged the Senators to leave the Canadian Hockey Association and join the Montreal Wanderers, as well as representatives from Renfrew, Cobalt and Haileybury, to form the National Hockey Association of Canada. In 1910 and 1911, the Senators won the NHA championship.

In November 1917, the NHL was organized with franchises granted to the Ottawa Senators, Montreal Canadiens, Montreal Wanderers and Toronto Arenas. Quebec was also issued a franchise, but did not operate in the first year.

The Ottawa Senators dominated the NHL in the 1920s. They won the Stanley Cup four times, in 1919-20, 1920-21, 1922-23 and 1926-27. The 1930-31 season saw the Ottawa Senators franchise retire from the league to correct its financial woes. They returned to competition the following season, but at the end of the 1933-34 campaign the franchise was transferred to St. Louis, where the team was known as the Eagles. The move south did not work out and the franchise was dropped from the NHL.

The following 33 former Ottawa Hockey Club players are now in the Hockey Hall of Fame: Jack Adams, Clint Benedict, Frank Boucher, George (Buck) Boucher, Harry (Punch) Broadbent, Harry Cameron, Frank (King) Clancy, Sprague Cleghorn, Alex Connell, Rusty Crawford, Jack Darragh, Cy Denneny, Eddie Gerard, Billy Gilmour, Syd Howe, Bouse Hutton, Harry Hyland, Percy LeSueur, Frank McGee, Frank Nighbor, Tom Phillips, Harvey Pulford, Gordon Roberts, Art Ross, Alf Smith, Hooley Smith, Tommy Smith, Bruce Stuart, Hod Stuart, Cyclone Taylor, Marty Walsh, Cooney Weiland and Harry (Rat) Westwick.

Senators name history

Organized hockey in Ottawa dates back to the 1890s. Ottawa's ambassadors simply went under the name of the Ottawa Hockey Club or, as newspaper accounts read, the Ottawas. Teams from Toronto, for example, would be referred to as the Torontos. The first reference to the Ottawa club being called the Senators came during an account of a game in the Ottawa Journal on Jan. 7, 1901. While the club was also known as the Silver Seven during its three-year run as Stanley Cup champions from 1903 to 1905, the Ottawa Senators name was used almost exclusively after that to refer to the team.

Ottawa a été représentée dans diverses compétitions de hockey depuis les années 1880. Les équipes d'Ottawa affrontaient les clubs de Montréal dans le Carnaval d'hiver de Montréal durant les premières années des compétitions de hockey au Canada. Le club de hockey d'Ottawa, avec les Rebels, les Rideaus et le Collège d'Ottawa étaient les organisations locales qui ont mis des équipes sur pied dans les débuts.

Ottawa a eu une équipe dans l'Association de hockey de l'Ontario lorsqu'elle a été constituée lors de la saison 1890-1891. L'équipe a battu Toronto St. George dans la finale pour devenir la première championne de l'O.H.A.

Le Club de hockey d'Ottawa était surnommé le Silver Seven au cours de sa série de quatre championnats de la coupe Stanley de 1903 à 1906. En 1909, les Sénateurs ont remporté le championnat de l'Association de hockey de l'Est du Canada. Parmi les huit joueurs qui formaient l'équipe, cinq sont membres du Temple de la renommée.

En 1909, l'ancêtre de la Ligue nationale de hockey, l'Association nationale de hockey, a été formée. Cette dernière a encouragé les Sénateurs à quitter l'Association canadienne de hockey et à se joindre aux Wanderers de Montréal, ainsi qu'à des représentants de Renfrew, de Cobalt et d'Haileybury, pour former l'Association nationale de hockey du Canada. En 1910 et 1911, les Sénateurs furent champions de l'ANH.

En novembre 1917, la LNH a été organisée avec des franchises données aux Sénateurs d'Ottawa, aux Canadiens de Montréal, aux Wanderers de Montréal, et aux Arenas de Toronto. Québec a aussi obtenu une franchise, mais n'a pas joué au cours de la première année de la ligue.

Les Sénateurs d'Ottawa ont dominé la LNH dans les années 1920. Ils ont remporté la coupe Stanley quatre fois, 1919-1920, 1920-1921, 1922-1923, 1926-1927. La saison 1930-1931 a vu la franchise des Sénateurs d'Ottawa se retirer de la ligue pour réorganiser ses finances. Elle est revenue à la compétition la saison suivante, mais à la fin de la saison 1933-1934, la franchise a été transférée à St-Louis où l'équipe a été connue sous le nom des Eagles. Le déménagement dans le sud n'a pas fonctionné et la franchise a été dissoute par la Ligue nationale de hockey.

Un total de 33 anciens joueurs du club de hockey d'Ottawa sont maintenant membres du Temple de la renommée. Ce sont: Jack Adams, Clint Benedict, Frank Boucher, George (Buck) Boucher, Harry (Punch) Broadbent, Harry Cameron, Frank (King) Clancy, Sprague Cleghorn, Alex Connell, Rusty Crawford, Jack Darragh, Cy Denneny, Eddie Gerard, Billy Gilmour, Syd Howe, Bouse Hutton, Harry Hyland, Percy LeSueur, Frank McGee, Frank Nighbor, Tom Phillips, Harvey Pulford, Gordon Roberts, Art Ross, Alf Smith, Hooley Smith, Tommy Smith, Bruce Stuart, Hod Stuart, Cyclone Taylor, Marty Walsh, Cooney Weiland et Harry (Rat) Westwick.

Le nom des Sénateurs

Le hockey organisé à Ottawa remonte aux années 1890. Les ambassadeurs d'Ottawa ont simplement utilisé le nom de Club de hockey d'Ottawa, ou, comme les journaux les désignaient à l'époque, les Ottawas. On référait aux équipes de Toronto, par exemple, comme les Torontos, etc. On trouve la première référence au Club de hockey d'Ottawa sous le nom des Sénateurs dans un reportage paru dans l'Ottawa Journal du 7 janvier 1901. Le Club de hockey d'Ottawa était largement reconnu comme le Silver Seven lors de ses trois années comme champion de la coupe Stanley en 1903, 1904 et 1905. Après cette série victorieuse de championnats, on a appelé le club presque exclusivement les Sénateurs.



**MEDIA
INFORMATION**



**INFORMATION
HORS-GLACE**

@MEDIA_SENS TWITTER ACCOUNT

@Media_Sens Twitter account updated daily by the Senators communications department, the @Media_Sens Twitter account aims to provide media with the latest Senators information, including: practice schedules, roster moves, injury updates, media opportunities, broadcast information, team announcements and in-game updates. Members of the media who cover the Senators in Ottawa are encouraged to follow @Media_Sens, the Senators Twitter account to receive the most up-to-date information regarding the team.

SENATORS SOCIAL FEEDS

The team's @Senators account is updated frequently and aims to provide detailed information pertaining to team news, organizational events, OttawaSenators.com content, Sens TV videos, behind-the-scenes photos via the team's Instagram account at <http://instagram.com/senators> and more.

GAME ACCREDITATION

Full-season credentials will be provided to media members who cover home games for the purposes of employment on a regular basis. Single-game passes can be obtained by contacting Chris Moore (moorec@ottawasenators.com) in the Senators communications department by 3 p.m. the day before the game. Single-game passes are available for pick-up two-and-a-half hours before puck drop in the Senators Media Centre, located upstairs at the Gate 3 entrance to Canadian Tire Centre.

DAILY PRACTICES

Open to all accredited members of the media. Please check the @Media_Senators Twitter account for practice times and locations. Practice times are subject to change with little notice.

CLUB INFORMATION

All relevant statistical information is available to accredited members of the media by way of subscribing to the National Hockey League's media site - media.nhl.com.

POST-GAME ACCESS

The Senators dressing room will be opened to members of the media as per league guidelines after the conclusion of the game. The Senators head coach will also be available after each game.

CANADIAN TIRE CENTRE

The Canadian Tire Centre media entrance is located at Gate 3. Club dressing rooms are located at ice (arena) level, near the downstairs media workroom on the east side of the building. The press box is located on the west side of the building, upper (gallery) level. All media members (both print and electronic press) can gain entry by one of two elevators servicing all levels. For members of the print media, seating is available in the Gate 3 Media Workroom, located upstairs adjacent to the Gate 3 entrance to Canadian Tire Centre.

The pre-game meal for accredited media and NHL personnel is located in the Gate 3 Media Workroom, located adjacent to the Gate 3 entrance to Canadian Tire Centre. The meal lounge will open two hours prior to the start of the game and will remain open until 15 minutes prior to puck-drop. Proper accreditation must be shown to gain access to the media meal.

SENATORS COMMUNICATIONS TEAM

The Ottawa Senators communications department welcomes all inquiries by way of the media and the general public. If we can be of assistance to you, please do not hesitate to contact us. We look forward to working with you this season.

Brian Morris, Senior director
e-mail: morrisb@ottawasenators.com
Office: 613-599-0289
Cell: 613-298-2448

Chris Moore, Director
e-mail: moorec@ottawasenators.com
Office: 613-599-0326
Cell: 613-791-0814

Erin Campbell, Coordinator
e-mail: campbelle@ottawasenators.com
Cell: 613-794-7168

LE COMPTE TWITTER @MEDIA_SENS

Le compte Twitter @Media_Sens est mis à jour quotidiennement par l'équipe du département des communications des Sénateurs avec les plus récentes infos portant sur l'horaire d'entraînement, les changements à la formation, le statut des blessés, les occasions médias, les infos sur la diffusion des matchs, les annonces de l'équipe et les mises à jour en cours de match. Les représentants des médias qui couvrent les activités des Sénateurs à Ottawa sont encouragés à suivre le compte Twitter des Sénateurs @Media_Sens pour recevoir les informations les plus récentes au sujet de l'équipe.

LES SÉNATEURS SUR LES RÉSEAUX SOCIAUX

Le compte @Senators est mis à jour fréquemment et offre des renseignements détaillés au sujet de l'équipe, les activités de l'organisation, le contenu du site SénateursOttawa.com, les vidéos de Sens TV, des photos en coulisse via le compte Instagram de l'équipe au <http://instagram.com/senators> et plus.

ACCREDITATION POUR LES PARTIES

Les accreditations pour la saison complètes seront attribuées aux membres des médias qui doivent assister aux parties de façon régulière, de par leurs exigences de travail. Pour obtenir un laissez-passer pour une partie, communiquez avec Chris Moore (moorec@ottawasenators.com) au service des communications des Sénateurs avant 15 h la veille d'un match. Les cartes d'accès pour un match sont disponibles 2 h 30 avant le match au Centre des médias des Sénateurs, situé à l'entrée de la Porte 3 du Centre Canadian Tire.

SÉANCES QUOTIDIENNES D'ENTRAÎNEMENT

Tous les membres des médias ayant été accrédités sont admis; veuillez cependant consulter la ligne d'information des médias pour l'heure et l'endroit de la séance d'entraînement, qui peuvent être modifiés sans préavis.

RENSEIGNEMENTS SUR L'ÉQUIPE

Tous les renseignements statistiques pertinents sont accessibles aux membres accrédités de la presse en s'abonnant au site des médias de la Ligue nationale de hockey - media.nhl.com.

ACCÈS D'APRÈS-MATCH

Le vestiaire des Sénateurs est ouvert après chaque partie aux membres des médias, conformément aux règlements de la ligue. L'entraîneur-chef des Sénateurs se rendra disponible peu de temps après chaque partie.

CENTRE CANADIAN TIRE

L'entrée des membres des médias est située à la porte 3 du Centre Canadian Tire. Les vestiaires sont situés près de la salle de travail des médias, au niveau de la glace du côté est. La galerie de la presse est située du côté ouest sur le niveau

supérieur (galerie). Tous les journalistes (presse écrite et électronique) y sont admis et peuvent y accéder par l'un des deux ascenseurs desservant tous les niveaux. Pour les journalistes de la presse écrite, une salle de travail (20 postes de travail muni de prises électriques) est mise à leur disposition au niveau inférieur de l'amphithéâtre porte 3, près des vestiaires. Des places sont aussi disponibles au Centre des médias des Sénateurs, situé à l'entrée de la Porte 3 du Centre Canadian Tire. Pour les représentants des médias écrits, des places sont accessibles à la salle de presse de la Porte 3, située en haut des escaliers près de la porte 3 du Centre Canadian Tire.

ÉQUIPE DES COMMUNICATIONS DES SÉNATEURS

Le service des communications des Sénateurs d'Ottawa accepte toutes les demandes provenant des membres des médias et du grand public. Si vous avez besoin d'aide, n'hésitez pas à communiquer avec nous. Au plaisir de travailler avec vous cette saison.

Brian Morris, directeur principal
Courriel : morrisb@ottawasenators.com
Bureau : 613-599-0289
Cellulaire : 613-293-2448

Chris Moore, directeur
Courriel : moorec@ottawasenators.com
Bureau : 613-599-0326
Cellulaire : 613-791-0814

Erin Campbell, Coordinatrice
Courriel : campbelle@ottawasenators.com
Cellulaire : 613-794-7168

SENATORS BROADCASTS

On Jan. 29, 2014, the Ottawa Senators and Bell Media reached a comprehensive 12-year regional broadcast rights and corporate sponsorship agreement that saw TSN and RDS become the official broadcasters of the Ottawa Senators beginning in 2014-15. The agreement's duration, which will enter its 10th campaign in 2023-24, will last through the 2025-26 season.

This season, TSN will broadcast 55 regional regular-season Senators games plus a slate of pre-season contests throughout the team's broadcast territory of Eastern and Northern Ontario, Quebec, Atlantic Canada, and Newfoundland. In addition to TSN's Senators broadcast schedule, Le Réseau des sports (RDS), the Senators French regional television partner will air 52 games and two pre-season contests in French on their flagship station or on RDS 2.

Of the remaining games not broadcast on TSN or RDS, Sportsnet will air 27 contests while the Rogers family of networks (including Hockey Night in Canada) will air national broadcasts in English and TVA Sports (or TVA Sports 2) will air 22 national Senators broadcasts in French.

On radio, all Senators games are carried on their flagship station, TSN 1200 Ottawa, affiliate station STAR 96 FM Radio in Pembroke, Ont. and others in the broadcast region. All games will be carried on French radio again this season on 94,5 Unique FM.

THE BROADCAST CREWS

TSN's live game coverage will feature award-winning play-by-play announcers Gord Miller and Jon Abbott and game analysts Mike Johnson and Jamie McLennan. On radio, TSN 1200 Ottawa's crew sees Dean Brown in the play-by-play position with colour analyst Gord Wilson. RDS' TV broadcasts will feature Michel Lacroix doing play-by-play alongside Norman Flynn while Nicolas St-Pierre and Alain Sanscartier will continue to call the action on 94,5 Unique FM.

LA DIFFUSION DES MATCHS DES SÉNATEURS

Le 29 janvier 2014, les Sénateurs d'Ottawa et Bell Média ont conclu une entente de 12 ans sur les droits de diffusion régionale et une entente de commandite d'entreprise, faisant de TSN et RDS les diffuseurs officiels des Sénateurs d'Ottawa à compter de la saison 2014-2015. L'entente, qui en sera à sa dixième campagne en 2023-2024, sera en vigueur jusqu'à la saison 2025-2026.

Cette saison, TSN diffusera 55 matchs de la saison régulière des Sénateurs à l'échelle régionale, ainsi que des matchs préparatoires partout sur le territoire de diffusion de l'équipe, qui comprend l'Est et le Nord de l'Ontario, le Québec, les provinces de l'Atlantique ainsi que Terre-Neuve. En plus des matchs présentés à TSN, le Réseau des sports (RDS) le partenaire francophone des Sénateurs pour les diffusions régionales, présentera 52 matchs et deux matchs préparatoires sur la chaîne principale ou sur RDS2.

Pour les autres matchs qui ne figurent pas au calendrier de diffusion à TSN ou RDS, 27 seront présentés à Sportsnet tandis que les réseaux du groupe Rogers (incluant Hockey Night in Canada) présenteront des diffusions nationales en anglais et TVA Sports (ou TVA Sports 2) diffuseront 22 matchs des Sénateurs à l'échelle nationale en français.

À la radio, toutes les parties des Sénateurs sont retransmises par la station tête de réseau, TSN 1200 Ottawa, sa station affiliée STAR 96 FM à Pembroke (Ont.), ainsi que d'autres antennes sur le territoire de diffusion. En français, tous les matchs des Sénateurs seront radiodiffusés encore une fois cette saison à l'antenne de la station 94,5 Unique FM.

L'ÉQUIPE DE RETRANSMISSION

La description à TSN est assurée par les annonceurs primés Gord Miller et Jon Abbott tandis que Mike Johnson et Jamie McLennan seront les analystes. À la radio, le duo principal de TSN 1200 est formé de Dean Brown à la description et Gord Wilson à l'analyse. À RDS, Michel Lacroix sera le descripteur et sera accompagné par Norman Flynn. Nicolas St-Pierre et Alain Sanscartier décriront toute l'action au 94,5 Unique FM.



CBCsports



Location:	1000 Palladium Drive, 20 minutes west of downtown Ottawa	Endroit:	1000, promenade Palladium, 20 minutes à l'ouest du centre-ville d'Ottawa
Owner:	Capital Sports Properties Inc.	Propriétaire:	Capital Sports Properties Inc.
Architect:	Rossetti	Architecte:	Rossetti
Associate architects:	Murray & Murray Architects of Ottawa	Architectes associés:	Murray & Murray Architects of Ottawa
Construction management:	PCL Constructors Canada Inc.	Gestion de la construction:	PCL Constructors Canada Inc.
Website:	www.canadiantirecentre.com	Site Internet:	www.canadiantirecentre.com/fr
Seating capacity:	Hockey – 18,652 Full-house concert in the round – 20,500 Theatre – 2,500 to 7,400	Nombre de places:	Hockey – 18 652 Spectacle avec salle complète – 20 500 Théâtre – 2 500 à 7 400
Suites:	123 luxury suites on three different levels, 14 of which are Club Bell Victory Suites located on the northwest side of the building	Loges:	123 loges luxueuses sur trois différents niveaux, dont 14 loges Victoire du Club Bell situées sur le côté nord-ouest de l'amphithéâtre
Loges:	43 Club Bell Loges located on the northwest side of the building	Loges terrasse:	43 loges de type Terrasse du Club Bell situées sur le côté nord-ouest de l'amphithéâtre
Tickets:	Managed by Ticketmaster (www.ticketmaster.com)	Billets:	Gérés par Ticketmaster (www.ticketmaster.com)
Parking:	6,500 spaces managed by Park Indigo	Stationnement:	6 500 espaces gérés par Park Indigo
Public transit:	OC Transpo public transit and charter bus facilities	Transport en commun:	Transport en commun OC Transpo et service d'autobus nolisés
Catering:	Aramark Sports & Entertainment	Traiteur:	Aramark Sports & Entertainment
Concession services:	Aramark Sports & Entertainment	Services de concessions:	Aramark Sports & Entertainment
Accessibility:	All floors are accessible and equipped for people with physical disabilities	Accessibilité:	Tous les étages sont accessibles et équipés pour les personnes handicapées physiques
Ottawa Senators:	Permanent home for Senators offices, building administration offices and the Sens Store	Sénateurs d'Ottawa:	Domicile permanent des bureaux des Sénateurs, des bureaux administratifs de l'édifice et de la Boutique des Sénateurs
Scoreboard:	Bell HD Screen, which includes 2,170 feet of LED viewing space, installed in 2012	Tableau indicateur:	L'Écran HD Bell, qui comprend 2 170 pieds d'espace de visionnement DEL, installé en 2012
Digital video:	CTC Vision (Cisco StadiumVision™) encompasses 800 high-definition screens providing HD content, advertising and pageantry throughout the venue	Vidéo numérique:	Vision CCT (Cisco StadiumVision™) comprenant 800 écrans en haute définition à l'intérieur de l'amphithéâtre offrant du contenu, de la publicité et apparat en HD partout dans l'amphithéâtre
Restaurants:	Six restaurants open on event nights with a total capacity of more than 1,600 seats, priced to suit every budget: Club Red – upscale dining experience (specialty items: prime rib and extensive wine selection); Brookstreet Lounge – chef-attended action stations (specialty item: carved beef sirloin); Bert's – the Sens Army headquarters (specialty item: stone-fired pizza); Chek Point – casual dining (specialty item: gourmet burgers); The Royal Oak – (specialty items: fish and chips and signature steak and mushroom pie); Ledge Carvery & Bar – overlooks Canadian Tire Centre ice surface (specialty items: carved sandwiches and salads). Reservations are available at select restaurants by calling 613-599-2582, or online at www.canadiantirecentre.com.	Restaurants:	Six restaurants ouverts les soirs d'événements avec une capacité totale de plus de 1 600 places et des prix pour tous les budgets: Club Rouge – expérience gastronomique haut de gamme, membres seulement (spécialités: bifteck et un vaste choix de vins); Salon Brookstreet – des stations proposant des plats appétissants en présence du chef (spécialités: bœuf haut de surlonge tranché); Bert's – le quartier général de l'Armée Sens (spécialité: pizza cuite au four à pierre); Chek Point – ambiance décontractée (spécialité: burgers gourmets); The Royal Oak (spécialités: fish and chips, bifteck signature et pâté aux champignons); La Falaise Rôtisserie & Bar – vue surplombante de la patinoire du Centre Canadian Tire (spécialités: sandwichs avec viandes tranchées et salades). Réservations disponibles pour certains restaurants sélectionnés en composant le 613-599-2582 ou en ligne au www.canadiantirecentre.com/fr.
Press area:	Brian Smith memorial press box, located on gallery (400) level	Centre de presse:	Galerie de presse commémorative Brian Smith située au niveau Galerie (400)

KEY DATES • DATES IMPORTANTES

May 1989	Site acquired	Mai 1989	Acquisition du site
Dec. 6, 1990	NHL franchise awarded to Bruce Firestone on behalf of Ottawa to play as the Ottawa Senators Hockey Club	6 décembre 1990	Une franchise de la LNH est accordée à Bruce Firestone au nom d'Ottawa pour jouer sous le nom de Club de hockey Les Sénateurs d'Ottawa
Aug. 28, 1991	Ontario Municipal Board approves zoning and development plans for the Palladium	28 août 1991	Le Conseil des municipalités de l'Ontario approuve le zonage et les plans d'aménagement pour le Palladium 7 juillet 1994 Début de la construction
July 7, 1994	Construction commences	15 janvier 1996	Le Palladium ouvre officiellement ses portes avec un spectacle de Bryan Adams
Jan. 15, 1996	Palladium officially opens with Canadian Bryan Adams in concert	17 janvier 1996	Les Sénateurs reçoivent les Canadiens de Montréal pour leur premier match dans la LNH dans leur nouveau domicile (revers de 3-0)
Jan. 17, 1996	Senators host the Montreal Canadiens in their first NHL game at their new home (3-0 loss)	27 février 1996	Le Palladium est rebaptisé Centre Corel
Feb. 27, 1996	The Palladium is renamed the Corel Centre	19 janvier 2006	Le Centre Corel est rebaptisé Place Banque Scotia
Jan. 19, 2006	The Corel Centre is renamed Scotiabank Place	18 juin 2013	Une entente est intervenue avec la Société Canadian Tire pour renommer la Place Banque Scotia
June 18, 2013	Agreement reached with Canadian Tire Corporation to rename Scotiabank Place	1^{er} juillet 2013	Place Banque Scotia est rebaptisée Centre Canadian Tire
July 1, 2013	Scotiabank Place is officially renamed Canadian Tire Centre	1^{er} mai 2015	Début de la construction du Club Bell
May 1, 2015	Construction commences on Club Bell	11 octobre 2015	Ouverture officielle du Club Bell, le nouveau club privilège du Centre Canadian Tire situé sur le côté nord-ouest de l'amphithéâtre incluant les loges de type Victoire, Terrasse et Luxe.
Oct. 11, 2015	Club Bell, Canadian Tire Centre's premier club located on the northwest side of the building that includes Victory Suites, Loges and Luxe Seating, officially opens	12 octobre 2016	La Terrasse Molson Canadian, un nouveau lieu dynamique de rassemblement pour les partisans des Sénateurs, ouvre officiellement au niveau 200 du Centre Canadian Tire
Oct. 12, 2016	The Molson Canadian Fan Deck, a dynamic new gathering area for Senators fans, officially opens on Canadian Tire Centre's 200 level		